

الثلاثاء، 2023/10/31

احصائيات التداول

مؤشرات السوق المصري

اسم المؤشر	قيمة المؤشر	Δ اليومي	Δ من أول السنة
أي جي اكس 30	23,435.65	▲ 1.51%	60.53%
أي جي اكس 70	4,421.10	▲ 0.29%	57.79%
أي جي اكس 100	6,663.55	▲ 0.38%	60.74%
مؤشر تميز	5,217.88	▼ -0.23%	46.27%

مؤشرات الأسواق العالمية والعربية

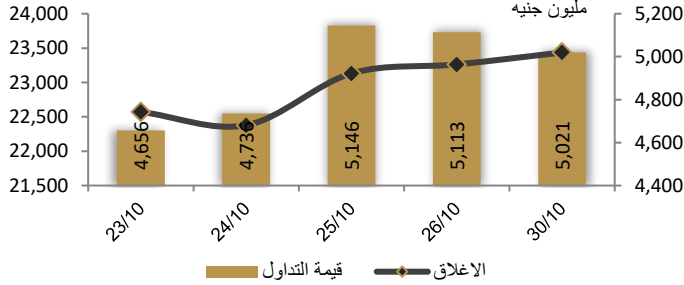
العربية	المؤشر	القيمة	التغير (%)
السعودية	TASI	10,536.00	0.51%
ابوظبي	ADI	3,866.00	0.70%
الكويت	MARKET-	9,326.00	0.44%
البحرين	BSEX	6,527.42	1.00%
قطر	GENERAL	1,931.36	0.01%
المغرب	MASI	9,579.00	0.63%
تونس	TUN20	23,436.00	1.51%

المؤشرات العالمية	المؤشر	القيمة	التغير (%)
أمريكا	Dow Jones	32,928.96	1.6%
أمريكا	S&P 500	4,166.82	1.2%
أمريكا	NASDAQ	12,789.48	1.2%
لندن	FTSE 100	7,327.39	0.5%
ألمانيا	DAX	14,716.54	0.2%
اليابان	Nikkei 225	30,858.85	0.5%
الذهب (دولار)	الأوقية	1,995.65	0.0%
خام برنت (دولار)	البرميل	86.74	0.5%

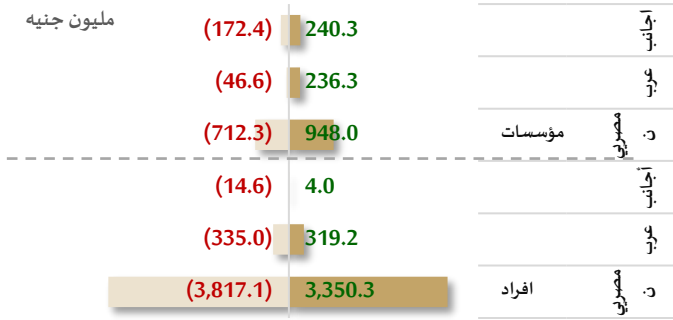
أسعار العملات مقابل الجنيه المصري

العملة	شراء	بيع	Δ اليومي بالجنيه
دولار أمريكي	30.841	30.939	0.000
يورو	32.655	32.764	0.073
جنيه إسترليني	37.398	37.529	-0.014
فرنك سويسري	34.132	34.243	-0.051
100 ين ياباني	20.584	20.656	-0.026
ريال سعودي	8.220	8.247	0.000
دينار كويتي	99.691	100.037	-0.120
درهم اماراتي	8.397	8.424	0.000
اليوان الصيني	4.215	4.229	0.000

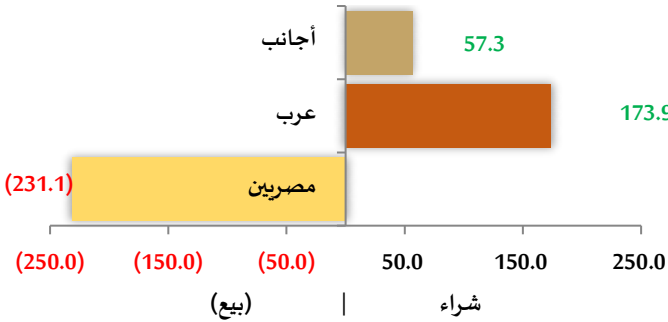
رسم بياني لمؤشر EGX 30 الرئيسي



انواع المستثمرين (مليون جنيه)

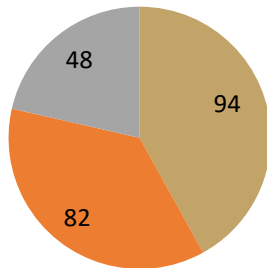


صافي تعاملات المستثمرين (مليون جنيه)



تغيرات الاسهم

- الاسهم التي ارتفع سعرها
- الاسهم التي انخفض سعرها
- الاسهم التي لم يتغير سعرها



تابع احصائيات التداول

أكبر خمس قطاعات من حيث قيمة التداول اليومي			
اسم القطاع	قيمة المؤشر	التغير اليومي %	قيمة تداول القطاع (جنيه)
خدمات مالية	1,395.9	-0.5	1,132,207,711
موارد أساسية	3,592.0	2.9	995,701,292
العقارات	1,640.4	1.3	854,951,244
البنوك	1,984.0	0.1	730,567,764
أغذية و مشروبات وتبغ	1,425.3	4.7	261,736,391


التعاملات الداخلية لجلسة تداول يوم 29 أكتوبر 2023				
اسم الشركة	الوظيفة	الصفقة	الكمية	الاطلاق (جنيه)
أطلس	مساهم رئيسي	بيع	4126455	0.379
بايونيرز	مجلس الإدارة	شراء	280000	2.026
المتحدة للاسكان والتعمير	مجلس الإدارة	شراء	900000	5
القاهرة للاسكان والتعمير	مجلس الإدارة	شراء	1400000	1.128
المجموعة المصرية العقارية	مجموعة مرتبطة	بيع	911000	0.913
المجموعة المصرية العقارية	مجموعة مرتبطة	شراء	822184	0.913
بالم هيلز	مجلس الإدارة	بيع	500000	2.56
المصرية العربية (ثمار)	مجلس الإدارة	بيع	2132	5.6
النعيم القابضة	مجلس الإدارة	بيع	5800000	0.15
رواد	مساهم رئيسي	شراء	14799	24.27
جولدن كوست	مجلس الإدارة	شراء	217487	0.424
العربية لادارة وتطوير الأصول	مجلس الإدارة	بيع	11200000	0.93
العربية لادارة وتطوير الأصول	مجموعة مرتبطة	شراء	2000000	0.93
راية لخدمات مراكز الاتصالات	مجموعة مرتبطة	بيع	308210	3.6

أعلى 5 أسهم من حيث الارتفاع في السعر		
السهم	سعر الاغلاق (ج)	التغير (%)
سوهاج الوطنية	6.94	43.09
اكرو مصر	54.12	20.00
دلتا للطباعة والتغليف	46.06	16.93
مطاحن جنوب القاهرة والجيزة	23.51	15.19
قناة السويس لتوطين	81.89	13.74

أعلى 5 أسهم من حيث الانخفاض في السعر		
السهم	سعر الاغلاق (ج)	التغير (%)
مطاحن وسط وغرب الدلتا	193.83	-11.61
العربية لاستصلاح الاراضي	29.61	-11.51
العامة لاستصلاح الاراضي	52.75	-9.80
ريكاب	3.51	-9.77
شركة أودن للاستثمارات المالية	2.52	-8.36

أكبر 5 أسهم من حيث قيمة التداول		
السهم	ق. التداول (ج)	سعر الإغلاق
بلتون المالية القابضة	807,125,568	3.55
البنك التجاري الدولي	691,332,096	60.90
موبكو	343,419,584	633.00
مصر الجديدة للاسكان	262,838,144	12.13
ابوقير للاسمدة	197,854,432	87.00

أكبر 5 أسهم من حيث كمية التداول		
السهم	كمية التداول (سهم)	سعر الإغلاق
بلتون المالية القابضة	222,605,606	3.55
اوراسكوم للاستثمار القابضة	211,645,644	0.26
اوراسكوم المالية القابضة	68,535,944	0.33
المصرية لنظم التعليم الحديثة	64,961,200	0.21
القلعة	41,156,109	2.42



متابعة اسعر الذهب يوميا

اسعار الذهب من البورصة المصرية

متوسط التغير (%)	السعر الحالي			السعر السابق			العيار
	المتوسط	الطلب	العرض	المتوسط	الطلب	العرض	
2.39%	2,959	2,937	2,982	2,890	2,900	2,939	عيار 24

الاسعار المحلية للذهب بالجنيه - شعبة الذهب المصرية

التغير %	سعر اليوم بالجنيه	السعر السابق بالجنيه	العيار
0.39%	2,580	2,570	عيار 21
0.39%	2,949	2,937	عيار 24 - (99.9)
0.39%	2,212	2,203	عيار 18
0.41%	1,725	1,718	عيار 14
0.39%	20,640	20,560	الجنيه الذهب

اسعار الذهب عالميا بالدولار - المجلس العالمي للذهب

التغير %	سعر اليوم (دولار)	السعر السابق (دولار)	العيار
-0.35%	1,996	2,002	سعر الأوقية - 99.9
-0.34%	64.16	64.38	سعر الجرام - 99.9

السعر الضمني للدولار من واقع سعر الذهب المحلي مقابل العالمي

التغير %	سعر اليوم	السعر السابق	العيار
0.74%	45.96	45.62	سعر الدولار الضمني

* أوقية الذهب تساوي 31.1 جرام

* الذهب المحلي عيار 24 هو الذهب النقي بنسبة 99.9

صناديق استثمار ازيموت

اسم الصندوق	العملة	الفئة	كود رويترز	كود بلومبرج	الشراء	الإسترداد	سعر الوثيقة سابقا	سعر الوثيقة اليوم	التغير %
جولد-az	جنيه	المعادن النفيسة	-	-	الإثنين والخميس	الإثنين والخميس	11.02	11.02	0.00%
استحقاق - 2027 بالدولار	USD	الدخل الثابت	68687094	TARGET27 EY	مغلق	شهريا	10.27	10.28	0.10%
استحقاق - 2025 بالجنيه	جنيه	الدخل الثابت	68687095	TARGET25 EY	مغلق	شهريا	10.87	10.89	0.18%
فرص	جنيه	الأسهم	68659742	AZFORAS EY	يومية	يومية	20.26	20.26	0.00%
ادخار	جنيه	الدخل الثابت	68659741	AZDKHAR EY	يومية	يومية	13.79	13.79	0.00%

أخبار الشركات المقيدة

ارتفع صافي أرباح شركة الدلتا للسكركر خلال أول 9 أشهر من العام الجاري بنسبة 91%، محققة 1.4 مليار جنيه

مقابل أرباح بقيمة 735.21 مليون جنيه خلال نفس الفترة من 2022، بفضل ارتفاع الإيرادات إلى 5.56 مليار من 3.08 مليار جنيه خلال فترة المقارنة. المصدر: ايكونومي بلس

ذراع بلتون المالية للتمويل الاستهلاكي في طريقها إلى الأردن هذا العام

تعترم شركة سفن (Seven)، ذراع شركة بلتون المالية القابضة للتمويل الاستهلاكي، دخول السوق الأردنية من خلال الاستحواذ على حصة بقيمة 20 مليون دولار في شركة التمويل الاستهلاكي المحلية "الوصلة"، وفقا لما نقله موقع اقتصاد الشرق عن مصدرين وصفهما بالمطلعين، دون الإشارة إلى حجم الحصة المستهدفة في الصفقة. حول الوصلة: تأسست الشركة عام 2011، وتقدم خدمات التقسيط للشركات الصغيرة والمتوسطة والموظفين وطلاب الجامعات وغيرهم. وتعد الوصلة شركة تابعة لشركة أوفتك القابضة لحللول تكنولوجيا الأعمال التي تتخذ من الأردن مقرا لها. يركز لاعبو الخدمات المالية على الأردن مؤخرا: تأتي هذه الأنباء بعد فترة وجيزة من إعلان منصة التكنولوجيا المالية المحلية "فالو" عن خططها لممارسة النشاط في الأردن بحلول أوائل عام 2024. بلتون لديها الكثير من السيولة بالفعل: تمتلك بلتون المالية القابضة سيولة نقدية كبيرة لاستثمارها بعد إتمام زيادة رأس المال بقيمة 10 مليارات جنيه في يوليو الماضي. المصدر: انتربرايز

و افق مجلس إدارة شركة سيدي كرير للبتروكيماويات على مسودة اتفاقية المساهمين لشركة إيثيدكو

المزمع توقيعها مع ألفا أوركس ليميتد التابعة لشركة أبوظبي التنموية القابضة، بغرض الاستحواذ على 30% من "إيثيدكو"، عقب الحصول على الموافقات القانونية اللازمة، وفق بيان إفصاح أمس. وفي الوقت نفسه، قفز صافي أرباح "سيدي كرير" بنسبة 143.27% خلال أول 9 أشهر من 2023، مسجلة 1.81 مليار جنيه، مقابل 744 مليون جنيه أرباحا خلال نفس الفترة من العام الماضي، بدعم من نمو الإيرادات من 5.8 مليار إلى 9.73 مليار جنيه خلال فترة المناظرة. المصدر: ايكونومي بلس

نظرة على اخبار الاقتصاد والسوق

بدء المزيدة على 13 امتياز للتنقيب عن الذهب.. قريبا

تخطط وزارة البترول والثروة المعدنية لطرح مزيدة دولية للتنقيب عن الذهب والمعادن المصاحبة في 13 منطقة في شلاتين وأسوان، وفقا لما قاله مصدر حكومي لإنتربرايز، مؤكدا ما نشره موقع اقتصاد الشرق في وقت سابق صباح أمس. ومن المتوقع إطلاق المزيدة في أوائل عام 2024. مصر تسعى لزيادة إنتاجها من الذهب بنسبة 5% سنويا لتصل إلى 1.6 مليون أوقية بحلول عام 2031، وفقا لما قاله المصدر. وفي إطار جهود الدولة لتعزيز إنتاج الذهب وجذب الاستثمارات، عدلت الحكومة في عام 2020 أنظمة التعاقد لتستند إلى نموذج الإتاوات والضرائب بدلا من تقاسم الإنتاج بين المستثمر والهيئة المصرية العامة للثروة المعدنية. ولكن، ما الموقف الحالي للمزيدة المطروحة على مناطق الامتياز القديمة؟ قدمت ست شركات حتى الآن عروضها لاستغلال مناطق الامتياز القديمة في الصحراء الشرقية والمطروحة من قبل شركة شلاتين للثروة المعدنية المملوكة للدولة، وفقا لما قاله المصدر لإنتربرايز. كانت الشركة قد أطلقت المزيدة في مايو ومن المقرر أن تغلق باب تلقي العروض يوم 9 نوفمبر. المصدر: انتربرايز

منتجو الأسمنت يحصلون على الضوء الأخضر لزيادة الإنتاج في نوفمبر

وافقت وزارة التجارة والصناعة على زيادة الطاقة الإنتاجية لمصانع الأسمنت بنسبة 10% عن الكمية المحددة لكل مصنع خلال شهر نوفمبر، وفقا لما قاله أحمد شيرين كريم رئيس شعبة الأسمنت بغرفة مواد البناء باتحاد الصناعات المصرية لجريدة البورصة. يأتي هذا المطالب المنتجين أعضاء الشعبة بعد ارتفاع الطلب الذي لم يتمكنوا من تلبية، الأمر الذي أدى إلى قفزة كبيرة في الأسعار. وفي حال استمر نمو الطلب سترفع المصانع إنتاجها بنسبة 15% خلال ديسمبر بالاتفاق مع وزارة التجارة والصناعة"، حسبما أضاف كريم للجريدة. الحكومة تستجيب لمطالب المنتجين بالفعل: مدد جهاز حماية المنافسة ومنع الممارسات الاحتكارية قرار خفض إنتاج الأسمنت في وقت سابق من هذا العام حتى يوليو 2024، استجابة لطلب المنتجين، الذين كانوا يعانون من انخفاض الأسعار وتراجع الطلب وفائض المعروض. وكان الجهاز قد أقر في البداية خفضا في الإمدادات لمدة عام واحد بنسبة 10% في عام 2021 بعد أن هدد فائض المعروض من الأسمنت في السوق العديد من المنتجين بالانهيار، ثم جرى تجديد الخفض لمدة عام آخر في يوليو 2022 استجابة لمطالب مصنعي الأسمنت. المصدر: انتربرايز

قفزت أسعار الغاز الطبيعي في أوروبا بعد أن أدى توقف الواردات المصرية إلى زيادة مخاطر تدفقاته

في وقت يشهد فيه الصراع بين المقاومة الفلسطينية وإسرائيل. ارتفعت العقود الآجلة لشهر ديسمبر بنسبة 7.1% يوم الإثنين قبل تقليص المكاسب، إلى 4.4% عند 55.37 يورو للميجاواط/ساعة. ارتفع أيضاً نوفمبر بنسبة 4.7% ليصل إلى 52.90 يورو ميجاوات في الساعة. هذه الأسعار أعلى بنحو 30% مما كانت عليه قبل اندلاع الصراع في 7 أكتوبر الجاري. المصدر: إيكونومي بلس

أسعار النفط تتراجع بأكثر من 3% مع انحسار مخاوف نقص الإمدادات

تراجعت أسعار النفط بأكثر من 3% يوم الإثنين في ظل انحسار المخاوف من تأثير الحرب بين إسرائيل وحركة حماس الفلسطينية على الإمدادات من المنطقة وتزايد حذر المستثمرين قبيل اجتماع السياسة النقدية لمجلس الاحتياطي الاتحادي (البنك المركزي الأمريكي) هذا الأسبوع. وبلغ سعر العقود الآجلة لخام برنت عند التسوية 87.45 دولار للبرميل بانخفاض 3.03 دولار أي 3.35%. وانخفض خام غرب تكساس الوسيط الأمريكي 3.23 دولار أي 3.78% ليبلغ 82.31 دولار عند التسوية. وصعد الخامان 3% يوم الجمعة بعدما كثفت إسرائيل عملياتها البرية في غزة، الأمر الذي عزز مخاوف اتساع نطاق الصراع في منطقة تشكل ثلث إنتاج النفط العالمي. لكن محللين قالوا إن هذا القلق بدأ يتلاشى اليوم الإثنين. وهاجمت القوات والدبابات الإسرائيلية مدينة غزة من الشرق والغرب يوم الإثنين بعد ثلاثة أيام من بدء العمليات البرية في القطاع الفلسطيني. وابتعد المستثمرون ما ستسفر عنه اجتماعات السياسة النقدية في المركزي الأمريكي يوم الأربعاء ونتائج أرباح شركة التكنولوجيا الكبيرة أبل أملا في العثور على مؤشرات على أي تباطؤ اقتصادي. ومن المتوقع على نطاق واسع أن يبقي المركزي الأمريكي على سعر الفائدة دون تغيير، في حين من المقرر أن يراجع البنكان المركزيان في بريطانيا واليابان سياساتهما النقدية هذا الأسبوع أيضاً. المصدر: رويترز

شركات تحت التغطية

مضاعف القيمة الدفترية		مضاعف الربحية		احتمالية (الصعود/الهبوط) عن السعر السوقي	السعر المستهدف	التوصية	رأس المال السوقي	سعر السهم	اسم الشركة
2023	2022	2023	2022		جنيه		مليون جنيه	جنيه	
قطاع الكيماويات									
1.8	2.5	5.9	13.7	-11.5%	50.77	حيادي	4,175	57.37	المالية والصناعية المصرية
6.0	7.3	22.8	30.3	-73.0%	170.64	حيادي	145,031	633.00	مصر لصناعة الأسمدة "موبكو"
4.0	6.2	7.4	12.1	-42.5%	50.00	شراء	109,783	87.00	أبو قير للاسمدة والكيماويات
2.7	3.4	14.7	25.4	-55.3%	6.23	حيادي	16,565	13.96	شركة الصناعات الكيماوية - كيما
قطاع الأغذية									
3.7	3.8	14.1	11.3	18.0%	10.37	شراء	3,516	8.79	عبورلاند للصناعات الغذائية
2.6	2.7	20.6	15.1	-16.7%	7.05	شراء	2,391	8.46	الصناعات الغذائية العربية (دومتي)
3.8	4.6	18.0	30.5	-33.6%	9.32	شراء	13,217	14.04	جيهينة للصناعات الغذائية
قطاع الاسمنت									
5.1	3.3	1.3	101.4	-20.7%	7.26	شراء	3,465	9.15	العربية للأسمنت
1.6	1.5	30.1	15.1	11.1%	37.82	حيادي	2,552	34.03	مصر بني سويف للاسمنت
0.8	0.8	12.3	8.2	35.2%	22.36	شراء	1,191	16.54	مصر للاسمنت فنا
قطاعات متنوعة									
غ.م.	غ.م.	10.6	11.9	-56.9%	33.20	شراء	41,831	77.00	شركة حديد عز
1.7	1.8	13.0	13.3	-35.7%	12.03	شراء	12,438	18.70	النساجون الشرقيون
0.3	0.3	4.0	6.3	تحت المراجعة	تحت المراجعة	تحت المراجعة	82	2.62	المصرية لخدمات النقل - ايجيترانس
0.7	1.0	2.2	3.0	تحت المراجعة	تحت المراجعة	تحت المراجعة	497	0.45	شركة سييد ميديكال

إجراءات الشركات

جدول توزيعات الأسهم المجانية

أسم الشركة	التوزيع	تاريخ نهاية الحق	تاريخ التوزيع
------------	---------	------------------	---------------

لا يوجد توزيعات

الكوبونات

أسم الشركة	قيمة التوزيع النقدي	تاريخ نهاية الحق	تاريخ التوزيع
ماكرو كابيتال	القسط الثاني 0.0960 جنيه	2023/04/13	2023/10/31
الدولية للمحاصيل الزراعية	القسط الثاني 0.50 جنيه	2023/10/23	2023/10/26
ابوقير للأسمدة والصناعات الكيماوية	القسط الثاني 3.00 جنيه	2023/10/23	2023/12/28
ابوقير للأسمدة والصناعات الكيماوية	القسط الثالث 2.00 جنيه	2023/10/23	2024/01/31

الجمعيات العمومية

اليوم	الشركة	نوع الجمعية	العنوان
2023/11/04	ايكي	غير عادية	فرع الشركة الإدارة - ميدان السد العالي فيني سابقا - الدقي - الجيزة
2023/11/04	الإسماعيلية مصر للدواجن	عادية	مقر إدارة الشركة في سراييوم طريق الإسماعيلية السويس الصحراوي
2023/11/04	الإسماعيلية الجديدة للتطوير والتنمية	عادية	مقر إدارة الشركة في سراييوم طريق الإسماعيلية السويس الصحراوي
2023/11/04	موبكو	غير عادية	مقر الشركة المصرية القابضة للبتروكيماويات (ايكم) 27 شارع السلام - منطقة زهرة اللوتس - التجمع الخامس - القاهرة الجديدة
2023/11/05	مصر للفنادق	غير عادية	فندق النيل ريتزكارلتون - القاهرة - قاعة ألف ليلة وليلة
2023/11/05	ايديتا للصناعات الغذائية	عادية	من خلال وسائل الاتصال الحديثة

الشركات المكونة لمؤشر إي جي إكس 30 (EGX 30 index)

أسم الشركة	الكود	آخر سعر	نسبة التغير اليومي (%)	التغير من أول العام (%)	كمية التداول	قيمة التداول	أعلى سعر خلال 52 اسوع	أقل سعر خلال 52 أسبوع	الوزن في المؤشر
البنك التجاري الدولي (مصر)	COMI	60.90	1.91	46.82	11,344,521	691,332,096	62.05	31.10	33.38%
الشرقية - إيسترن كومباني	EAST	27.97	11.61	95.46	3,465,918	95,050,856	29.70	11.27	6.18%
فوري لتكنولوجيا البنوك	FWRV	5.41	-0.55	3.24	6,018,383	32,643,148	6.92	3.58	5.65%
اي فاينانس للاستثمارات المالية	EFIH	18.31	-0.70	3.68-	138,664	2,532,234	22.00	14.16	5.14%
الفاضة المصرية الكويتية	EKHO	0.94	0.00	23.24-	70,966	66,678	1.30	0.89	4.98%
المجموعه الماليه هيرمس الفاوضه	HRHO	17.00	-1.79	4.92-	6,882,722	118,468,088	17.67	10.16	4.79%
ابوقير للاسمدة والصناعات	ABUK	87.00	1.16	124.28	2,328,815	197,854,432	99.85	25.40	4.54%
مجموعه طلعت مصطفى	TMGH	25.02	4.91	150.45	7,836,033	196,096,784	27.69	7.83	3.30%
المصرية للاتصالات	ETEL	32.70	-1.03	30.28	617,364	20,265,846	33.45	17.87	3.16%
السويدى اليكترونيك	SWDY	27.92	-2.04	133.64	2,652,250	74,912,424	31.30	8.12	2.85%
الاسكندرية للزبوت المعدنية	AMOC	11.90	5.12	88.29	7,245,516	85,152,688	12.51	3.90	2.16%
مصر لإنتاج الأسمدة - موبكو	MFPC	633.00	11.03	344.55	567,350	343,419,584	810.00	91.02	2.12%
الفاضة المصرية الكويتية بالجنية	EKHOA	51.00	-2.99	61.80	353,355	18,159,718	56.00	26.05	2.10%
سيدى كرير للبتروكيماويات -	SKPC	29.78	-0.10	126.98	1,118,190	33,531,030	32.25	6.50	1.64%
بنك كريدي اجريكول مصر	CIEB	18.74	-1.42	121.51	419,342	7,769,604	19.97	6.80	1.62%
ايديتا للصناعات الغذائية	EFID	27.50	2.69	101.32	1,356,267	36,666,964	27.77	9.02	1.55%
حديد عز	ESRS	77.00	-3.36	231.18	1,587,864	124,355,296	83.71	15.45	1.49%
القاهره للإستثمار و التنمية	CIRA	10.13	-0.30	22.08-	174,479	1,777,457	14.55	9.00	1.44%
مصرف ابو ظبي الاسلامي	ADIB	35.50	2.10	97.22	710,647	24,761,260	36.50	10.77	1.41%
مصر الجديدة للاسكان والتعمير	HELI	12.13	-4.11	52.39	21,241,819	262,838,144	13.22	5.49	1.24%
بلتون المالية القاوضه	BTFH	3.55	0.85	23.69	222,605,606	807,125,568	5.50	0.96	1.24%
جهينة للصناعات الغذائية	JUFO	14.04	0.29	43.41	287,350	4,049,176	17.04	6.50	0.92%
اوراسكوم كونستراكشون بي ال	ORAS	170.55	-2.71	77.75	190,312	32,849,382	197.88	65.80	0.91%
بالم هيلز للتعمير	PHDC	2.47	-3.52	26.02	29,036,188	72,737,200	24.80	2.43	0.88%
النساجون الشرقيون للسجاد	ORWE	18.70	-2.25	79.81	759,827	14,314,295	20.69	7.10	0.87%
القلعة الماليه - اسهم عادية	CCAP	2.42	1.26	16.35	41,156,109	100,647,032	3.06	1.26	0.84%
جي بي اوتو	AUTO	5.63	0.00	5.04	-	-	6.27	3.80	0.81%
بي انفيستمننتس القاوضه	BINV	16.98	1.80	2.47	947,800	16,185,311	30.11	11.00	0.81%
الإسكندرية لتداول الحاويات	ALCN	36.00	-4.28	93.55	986,187	36,220,952	42.50	11.71	0.81%
اوراسكوم للتنمية مصر	ORHD	10.18	-0.78	45.43	6,800,515	69,344,456	12.10	5.60	0.81%

* السهم يتداول بالدولار

ملحق الافصاحات

تعريف التوصيات

تخضع عملية التوصيات لرأي المحلل/المحللين الماليين المسؤولين عن تقييم الشركة محل الدراسة، وتقوم بناءً على مقارنة السعر المستهدف الذي تم التوصل اليه في هذا التقرير بسعر سهم الشركة في السوق وقت صدور هذا التقرير، وتقوم التوصيات على ثلاث مستويات رئيسية موضحة كما في الجدول الآتي:

التوصية	شراء	حيادي	بيع
التعريف	توصية بشراء السهم عند السعر الحالي في السوق	توصية بالحيادية بموقف المستثمر على ما هو عليه	توصية ببيع السهم عند السعر الحالي في السوق
السعر المستهدف مقابل سعر السوق	السعر المستهدف أعلى من السعر في السوق	السعر المستهدف لا يختلف عن السعر السوق	السعر المستهدف أقل من السعر في السوق
نسبة الارتفاع/-الانخفاض "مقابل سعر السوق"	$\leq 10\%$	من 10% إلى -10%	$\geq 10\%$

شهادة المحللين

يشهد المحلل / المحللين الماليين المذكور اسماؤهم في هذا التقرير بأن الآراء الواردة في هذا التقرير حول الأوراق المالية المتضمنة وأي وجهات نظر أو تنبؤات أخرى تم التعبير عنها تعكس بدقة وجه نظره/نظرهم ورؤيتهم عن الشركة محل التقييم، وأنه/انهم لم يحصلوا على تعويض يرتبط، أو سيكون مرتبطاً بشكل مباشر أو غير مباشر بالتوصيات أو الآراء المحددة الواردة في هذا التقرير البحثي. ويشير المحلل/المحللين الوارد اسماؤهم في التقرير أيضاً إلى أنه لا هو/هم أو ذويهم لهم اي مصلحة مباشرة أو غير مباشرة في الأوراق المالية التي هي موضوع هذا التقرير البحثي وقت صدوره.

فريق عمل البحوث بشركة بريميز

عصام عبد العليم	مدير إدارة البحوث	essam.abdelaleem@premiere-securities.com
قسم التحليل المالي		
جهد أبو هشيمة	محلل استثمائي	g.abuhashima@premiere-securities.com
رضوى رمضان	باحث استثمائي	radwa-ramdan@premiere-securities.com
قسم التحليل الفني		
مروة محمد	محلل فني أول	marwa.abuelnasr@premiere-securities.com

اخلاء المسؤولية

يستند هذا التقرير إلى المعلومات المتاحة للجمهور. لا يُقصد بهذا التقرير توصية بشراء أو بيع، كما لا يعتبر عرض شراء أو بيع الأوراق المالية المذكورة فيه. لقد تم إعداد المعلومات والآراء الواردة في هذا التقرير من قبل إدارة أبحاث شركة بريميز من مصادر يعتقد أنها موثوق فيها في وقت نشرها. لا تتحمل شركة بريميز أية مسؤولية قانونية أو مسؤولية عن الخسائر أو الأضرار الناتجة عن استخدام هذا المنشور أو محتوياته. يحق لشركة بريميز تغيير الآراء الواردة في هذا التقرير دون إشعار مسبق.

يحتوي هذا التقرير البحثي (بما في ذلك جميع الملاحق) على معلومات يُقصد نقلها فقط إلى المستقبلين المقصودين، إذا لم يكن القارئ أو المتلقي لهذا التقرير البحثي هو المتلقي المقصود، يرجى إخطار بريميز على الفور، ويجب مسح هذا التقرير البحثي دون الاحتفاظ بأي جزء بأي شكل من الأشكال. إن الاستخدام غير المصرح به لهذا التقرير البحثي أو نشره أو توزيعه أو إعادة إنتاجه من قبل أي شخص بخلاف المتلقي المقصود محظور تمامًا.

يؤكد محلل/محللو الأبحاث الذين يغطون الشركة (أو الشركات) المذكورة في هذا التقرير أن وجهات نظرهم حول الشركة (أو الشركات) وأوراقهم المالية تم التعبير عنها بدقة.



مسؤولي الاتصال

البحوث	تليفون: (+202) 37627581	بريد الكتروني: research@premiere-securities.com
خدمة العملاء	تليفون: (+202) 33330700	بريد الكتروني: etrade@premiere-securities.com