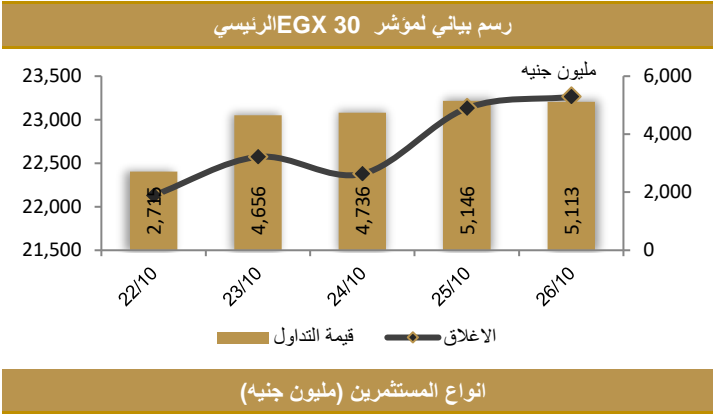


احصائيات التداول



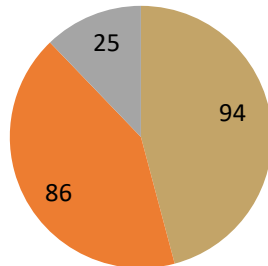
نأسف لعدم وجود بيانات



نأسف لعدم وجود بيانات



- الاسهم التي ارتفع سعرها
- الاسهم التي انخفض سعرها
- الاسهم التي لم يتغير سعرها



مؤشرات السوق المصري

اسم المؤشر	قيمة المؤشر	Δ اليومي	Δ من أول السنة
أي جي اكس 30	23,262.27	0.56%	59.35%
أي جي اكس 70	4,339.30	0.51%	54.87%
أي جي اكس 100	6,578.50	0.36%	0.08%
مؤشر تميز	5,275.90	1.24%	47.90%

مؤشرات الأسواق العالمية والعربية

العربية	المؤشر	القيمة	التغير (%)
السعودية	TASI	10,409.00	-0.91%
دبي	DFMGI	3,787.00	0.12%
ابوظبي	ADI	9,237.00	-0.06%
الكويت	MARKET-	6,504.31	-1.34%
البحرين	BSEX	1,941.12	-0.10%
قطر	GENERAL	9,319.00	-1.69%
المغرب	MASI	23,262.00	0.56%
تونس	TUN20	8,439.00	-0.12%

المؤشرات العالمية	المؤشر	القيمة	التغير (%)
أمريكا	Dow Jones	32,417.59	-1.1%
أمريكا	S&P 500	4,117.37	-0.5%
أمريكا	NASDAQ	12,643.01	0.4%
لندن	FTSE 100	7,291.28	-0.9%
ألمانيا	DAX	14,687.41	-0.3%
اليابان	Nikkei 225	30,991.69	1.3%
الذهب (دولار)	الأوقية	2,006.18	1.1%
خام برنت (دولار)	البرميل	90.27	2.7%


أسعار العملات مقابل الجنيه المصري

العملة	شراء	بيع	Δ اليومي بالجنيه
دولار أمريكي	30.841	30.939	0.000
يورو	32.479	32.594	-0.136
جنيه إسترليني	37.260	37.380	-0.137
فرنك سويسري	34.322	34.445	-0.119
100 ين ياباني	20.509	20.575	-0.059
ريال سعودي	8.220	8.248	0.000
دينار كويتي	99.662	100.008	-0.042
درهم اماراتي	8.396	8.424	0.000
اليوان الصيني	4.214	4.227	-0.001

تابع احصائيات التداول

أكبر خمس قطاعات من حيث قيمة التداول اليومي			
اسم القطاع	قيمة المؤشر	التغير اليومي %	قيمة تداول القطاع (جنيه)
العقارات	1,631.7	5.1	1,404,937,996
موارد أساسية	3,646.1	-3.7	894,712,109
خدمات مالية	1,363.6	1.2	792,237,884
البنوك	1,972.5	0.9	631,136,725
أغذية و مشروبات وتبغ	1,360.8	0.0	223,159,550
التعاملات الداخلية لجلسة تداول يوم 25 أكتوبر 2023			
اسم الشركة	الوظيفة	الصفقة	الكمية
الاطلاق (جنيه)			
أطلس	مجموعة مرتبطة	بيع	1700000
1.912	مجلس الإدارة	شراء	300000
19.98	مجموعة مرتبطة	بيع	100000
1.912	مجموعة مرتبطة	شراء	300000
15.34	مجلس الإدارة	شراء	29964
4.5	مجلس الإدارة	شراء	950000
1.04	مجلس الإدارة	شراء	1200000
0.829	مجموعة مرتبطة	شراء	1590174
2.31	مجلس الإدارة	شراء	575000
2.31	مجلس الإدارة	بيع	550000
0.67	مساهم رئيسي	شراء	3800474
0.67	مساهم رئيسي	بيع	6148008
0.67	مجلس الإدارة	بيع	600000
4.71	مجلس الإدارة	شراء	16262
0.996	مجموعة مرتبطة	شراء	6400704
4.21	مجموعة مرتبطة	شراء	90000
0.996	مجلس الإدارة	بيع	6871000

أعلى 5 أسهم من حيث الارتفاع في السعر		
السهم	سعر الإغلاق (ج)	التغير (%)
العامة لاستصلاح الأراضي	73.09	20.00
قناة السويس لتوطين	72.00	20.00
وادي كوم إمبو	99.69	19.99
اسيك للتعدين	17.36	19.97
أصول للوساطة	0.31	13.33
أعلى 5 أسهم من حيث الانخفاض في السعر		
السهم	سعر الإغلاق (ج)	التغير (%)
العربية ادارة الاصول	0.93	-6.63
أطلس	0.37	-6.09
السعودية المصرية للاستثمار	64.72	-6.03
موبكو	600.00	-5.96
سوديك	20.54	-5.95
أكبر 5 أسهم من حيث قيمة التداول		
السهم	ق. التداول (ج)	سعر الإغلاق
البنك التجاري الدولي	536,043,744	59.40
مصر الجديدة للاسكان	406,569,344	11.88
موبكو	369,945,568	600.00
بلتون المالية القابضة	314,613,376	3.04
هيرمس	289,820,416	16.91
أكبر 5 أسهم من حيث كمية التداول		
السهم	كمية التداول (سهم)	سعر الإغلاق
بلتون المالية القابضة	102,825,185	3.04
بالم هيلز	82,715,599	2.44
أطلس	67,489,628	0.37
العربية ادارة الاصول	64,562,703	0.93
اوراسكوم المالية القابضة	57,784,180	0.30



متابعة اسعر الذهب يوميا

اسعار الذهب من البورصة المصرية

الغيار	السعر السابق			السعر الحالي			متوسط التغير (%)
	العرض	الطلب	المتوسط	العرض	الطلب	المتوسط	
عيار 24	2,998	2,959	2,978	2,927	2,853	2,890	-2.96%

الاسعار المحلية للذهب بالجنيه - شعبة الذهب المصرية

الغيار	السعر السابق بالجنيه	سعر اليوم بالجنيه	التغير %
عيار 21	2,600	2,500	-3.85%
عيار 24 - (99.9)	2,972	2,857	-3.85%
عيار 18	2,229	2,143	-3.84%
عيار 14	1,738	1,672	-3.83%
الجنيه الذهب	20,800	20,000	-3.85%

اسعار الذهب عالميا بالدولار - المجلس العالمي للذهب

الغيار	السعر السابق (دولار)	سعر اليوم (دولار)	التغير %
سعر الأوقية - 99.9	1,983	1,985	0.11%
سعر الجرام - 99.9	63.74	63.81	0.11%

السعر الضمني للدولار من واقع سعر الذهب المحلي مقابل العالمي

الغيار	السعر السابق	سعر اليوم	التغير %
سعر الدولار الضمني	46.62	44.77	-3.96%

* أوقية الذهب تساوي 31.1 جرام

* الذهب المحلي عيار 24 هو الذهب النقي بنسبة 99.9

صناديق استثمار ازيموت

اسم الصندوق	العملة	الفئة	كود رويترز	كود بلومبرج	الشراء	الإسترداد	سعر الوثيقة سابقا	سعر الوثيقة اليوم	التغير %
جولد-az	جنيه	المعادن النفيسة	-	-	الإثنين والخميس	الإثنين والخميس	10.62	10.90	2.64%
استحقاق - 2027 بالدولار	USD	الدخل الثابت	68687094	TARGET27 EY	مغلق	شهريا	10.27	10.27	0.00%
استحقاق - 2025 بالجنيه	جنيه	الدخل الثابت	68687095	TARGET25 EY	مغلق	شهريا	10.87	10.87	0.00%
فرص	جنيه	الأسهم	68659742	AZFORAS EY	يومية	يومية	20.01	20.07	0.30%
ادخار	جنيه	الدخل الثابت	68659741	AZDKHAR EY	يومية	يومية	13.77	13.78	0.07%

أخبار الشركات المقيدة

إيني تتوقع استئناف تصدير الغاز الطبيعي المسال من مصر قريبا مع عودة الطلب المحلي إلى معدلاته الطبيعية

صادرات مصر من الغاز المسال تراجعت كثيرا منذ العام الماضي: انخفضت صادرات مصر من الغاز الطبيعي المسال إلى أوروبا إلى 2% فقط من إجمالي واردات القارة من الغاز المسال خلال العام الجاري، مقابل 4% في عام 2022. وجاء تراجع الصادرات في ضوء انخفاض الأسعار وارتفاع الاستهلاك المحلي خلال موسم الصيف وتراجع إنتاج الغاز الطبيعي، مما دفع الحكومة لترشيد استهلاك الغاز من خلال قطع التيار الكهربائي بشكل منتظم منذ يوليو الماضي. الحرب الإسرائيلية على غزة أربكت الخطط المصرية لتصدير الغاز المسال: انخفضت إمدادات الغاز الإسرائيلي لمصر بنحو 20% بعد أن أوقفت إسرائيل إنتاج حقل تمار بالبحر الأبيض المتوسط، والذي تديره شركة شيفرون. أولوية شيفرون توصيل الغاز إلى إسرائيل: مع زيادة إنتاج حقل ليفيئان لمحاولة تعويض النقص الناجم عن توقف صادرات حقل تمار، تركز شيفرون حاليا على "منح الأولوية للسوق الإسرائيلية". وأضاف بريبر: "نحن مستمرون في إمداد عملاء الأردن، كما نواصل توريد جزء من عقودنا المصرية، ولكن ليس جميع عقود عملائنا المصريين". المصدر: بلومبرج

نظرة على اخبار الاقتصاد والسوق

المركزي المصري يخفف القيود المفروضة على استخدام بطاقات الائتمان في الخارج

وسع البنك المركزي المصري من حدود استخدام البطاقات الائتمانية خارج البلاد لأي عميل دون الحاجة إلى تقديم أي مستندات قبل السفر، إذ أصبح بإمكان العميل إخطار خدمة عملاء البنك سواء بالاتصال أو بزيارة أحد الفروع، وفقا لبيان أصدره البنك المركزي يوم الخميس الماضي. ويأتي ذلك عقب شكوى العملاء من صعوبة التواصل مع البنوك قبل السفر.

تطبق الشروط والأحكام: سيكون على العملاء تقديم إثبات خلال 90 يوما من تاريخ فتح الحدود الائتمانية يدل على أن استخدام البطاقة كان في أثناء السفر للخارج، وإلا سيدرج العميل في القائمة السلبية لدى الشركة المصرية للاستعلام الائتماني (أي سكور)، وكذلك في قائمة الممنوعين من الحصول على بطاقات ائتمانية أو الاستفادة من الخدمات المصرفية مستقبلا، بحسب البيان. ويمكن إثبات السفر من خلال أختام الوصول والمغادرة على جواز السفر، أو عن طريق إرسال ما يثبت استمرار الإقامة في الخارج إذا تجاوزت المدة 90 يوما.

تذكير: وجه المركزي المصري قبل نحو أسبوعين البنوك العاملة في السوق المحلية لفرض قيود على استخدام بطاقات الائتمان في المعاملات بالعملة الأجنبية في الداخل والخارج. وبموجب تلك القيود سُمح لحاملي بطاقات الائتمان بإجراء معاملات بالعمل الأجنبية تصل إلى ما يعادل 250 دولارا فقط في الداخل كل شهر. وجاء ذلك أيضا بعد أسبوع من وقف استخدام بطاقات الخصم في المعاملات الأجنبية على خلفية استمرار نقص العملات الأجنبية في البلاد.

قفزة ثم تراجع في السوق الموازية: أدت القيود التي فرضت في وقت سابق من هذا الشهر إلى ارتفاع سعر الدولار في السوق الموازية، إذ قفز من 42 إلى 48 جنيها في أقل من أسبوع، وفق ما ذكرته بلومبرج يوم الخميس نقلا عن متداولين. وأدى تخفيف القيود يوم الخميس إلى ارتفاع سعر صرف الجنيه مقابل الدولار، ليتداول عند مستوى 43-44 جنيها للدولار في السوق الموازية، مقارنة بـ 48 جنيها في اليوم السابق، وفقا لما قاله متداولون لبلومبرج. وكان سعر الصرف يتراوح بين 40 و 41 جنيها مقابل الدولار في السوق الموازية قبل فرض القيود على بطاقات الائتمان والخصم.

ماذا قالوا: "مصر في موقف معقد. نقص الدولار يدفع صناعات السياسات إلى تقييد الوصول إلى العملات الأجنبية.. لكن هذه القيود قد تدفع الناس إلى اكتناز الدولار، مما يزيد من ندرته ويضعف الجنيه في السوق السوداء". المصدر: بلومبرج

المخاوف من رفع آخر لأسعار الفائدة، والتوترات الجيوسياسية تدفع الأسهم الأمريكية لمنطقة التصحيح

أدى التصعيد الأخير في الحرب على غزة، وارتفاع عوائد السندات، وأرباح الربع الثالث المخيبة للآمال إلى "عمليات بيع بطيئة" للأسهم الأمريكية، والتي دفعت مؤشر ستاندرد أند بورز 500 إلى منطقة التصحيح بعد أن خسر أكثر من 10% من ذروته في يوليو، بحسب صحيفة فايننشال تايمز. ويأتي هذا بعد أيام فقط من انخفاض مؤشر ناسداك المركب لأسهم التكنولوجيا إلى منطقة التصحيح بعد سلسلة من الأرباح المخيبة للآمال لشركات التكنولوجيا العملاقة. ويضع هذا الأسهم الأمريكية نحو تسجيل أسوأ أداء في شهر أكتوبر منذ خمس سنوات. المصدر: بلومبرج

أعلن صندوق النقد الدولي أنه اتفق بشكل مبدئي مع الحكومة الموريتانية على منحها قرضًا بمبلغ 193.2 وحدة حقوق سحب خاصة

أي ما يعادل نحو 253 مليون دولار أمريكي. وأعلن الصندوق يوم الجمعة توصله إلى اتفاق مع الحكومة الموريتانية يقضي بحصولها على الدفعة الثانية من التسهيل الائتماني الممدد، وقدرها 16.10 مليون وحدة حقوق سحب خاصة، بما يعادل نحو 21.1 مليون دولار. وبحسب الصندوق، فإن الاتفاقين سينتظران موافقة إدارة الصندوق والمجلس التنفيذي، الذي سيعقد دورته في منتصف ديسمبر القادم. المصدر: وكالة أنباء العالم العربي.

شركات تحت التغطية

مضاعف القيمة الدفترية		مضاعف الربحية		احتمالية (الصعود/الهبوط) عن السعر السوقي	السعر المستهدف	التوصية	رأس المال السوقي	سعر السهم	اسم الشركة
2023	2022	2023	2022		جنيه		مليون جنيه	جنيه	
قطاع الكيماويات									
1.9	2.6	6.1	14.1	-14.0%	50.77	حيادي	4,297	59.05	المالية والصناعية المصرية
5.7	6.9	21.6	28.7	-71.6%	170.64	حيادي	137,470	600.00	مصر لصناعة الأسمدة "موبكو"
4.2	6.5	7.9	12.8	-45.7%	50.00	شراء	116,093	92.00	أبو قير للاسمدة والكيماويات
2.7	3.3	14.5	25.0	-54.7%	6.23	حيادي	16,315	13.75	شركة الصناعات الكيماوية - كيما
قطاع الأغذية									
3.6	3.6	13.4	10.8	24.0%	10.37	شراء	3,344	8.36	عبورلاند للصناعات الغذائية
2.5	2.6	20.1	14.7	-14.5%	7.05	شراء	2,332	8.25	الصناعات الغذائية العربية (دومتي)
3.8	4.5	17.9	30.4	-33.4%	9.32	شراء	13,180	14.00	جيهينة للصناعات الغذائية
قطاع الاسمنت									
5.7	3.6	1.5	112.7	-28.6%	7.26	شراء	3,852	10.17	العربية للأسمنت
1.6	1.5	30.4	15.3	10.0%	37.82	حيادي	2,579	34.39	مصر بني سويف للاسمنت
0.8	0.8	12.1	8.0	37.1%	22.36	شراء	1,174	16.31	مصر للاسمنت فنا
قطاعات متنوعة									
غ.م.	غ.م.	10.9	12.2	-58.0%	33.20	شراء	42,918	79.00	شركة حديد عز
1.7	1.8	13.3	13.6	-37.2%	12.03	شراء	12,743	19.16	النساجون الشرقيون
0.3	0.3	4.0	6.4	تحت المراجعة	تحت المراجعة	تحت المراجعة	83	2.66	المصرية لخدمات النقل - ايجيترانس
0.7	1.0	2.1	2.9	تحت المراجعة	تحت المراجعة	تحت المراجعة	481	0.43	شركة سييد ميديكال

إجراءات الشركات

جدول توزيعات الأسهم المجانية

أسم الشركة	التوزيع	تاريخ نهاية الحق	تاريخ التوزيع
------------	---------	------------------	---------------

لا يوجد توزيعات

الكوبونات

أسم الشركة	قيمة التوزيع النقدي	تاريخ نهاية الحق	تاريخ التوزيع
مدينة مصر للإسكان والتعمير	القسط الثاني 0.075 جنيه	2023/05/28	2023/10/26
ماكرو كابيتال	القسط الثاني 0.0960 جنيه	2023/04/13	2023/10/31
الدولية للمحاصيل الزراعية	القسط الثاني 0.50 جنيه	2023/10/23	2023/10/26
ابوقير للأسمدة والصناعات الكيماوية	القسط الثاني 3.00 جنيه	2023/10/23	2023/12/28
ابوقير للأسمدة والصناعات الكيماوية	القسط الثالث 2.00 جنيه	2023/10/23	2024/01/31

الجمعيات العمومية

اليوم	الشركة	نوع الجمعية	العنوان
2023/10/29	مطاحن ومخابز جنوب القاهرة	غير / عادية	نادي ضباط الحرس الجمهوري - ش صلاح سالم - القاهرة
2023/10/29	العامية لمنتجات الخزف والصيني	غير / عادية	شارع شركات البترول مسطرد قليوبية
2023/11/04	ايكي	غير عادية	فرع الشركة الإدارة - ميدان السد العالي فيني سابقا - الدقي - الجيزة
2023/11/04	الإسماعيلية مصر للدواجن	عادية	مقر إدارة الشركة في سراييوم طريق الإسماعيلية السويس الصحراوي
2023/11/04	الإسماعيلية الجديدة للتطوير والتنمية	عادية	مقر إدارة الشركة في سراييوم طريق الإسماعيلية السويس الصحراوي
2023/11/04	مويكو	غير عادية	مقر الشركة المصرية القابضة للبتروكيماويات (ايكم) 27 شارع السلام - منطقة زهرة اللوتس - التجمع الخامس - القاهرة الجديدة
2023/11/05	مصر للفنادق	غير عادية	فندق النيل ريتزكارتون - القاهرة - قاعة ألف ليلة وليلة
2023/11/05	ايديتا للصناعات الغذائية	عادية	من خلال وسائل الاتصال الحديثة

الشركات المكونة لمؤشر إي جي إكس 30 (EGX 30 index)

أسم الشركة	الكود	آخر سعر	نسبة التغير اليومي (%)	التغير من أول العام (%)	كمية التداول	قيمة التداول	أعلى سعر خلال 52 اسوع	أقل سعر خلال 52 أسبوع	الوزن في المؤشر
البنك التجاري الدولي (مصر)	COMI	59.40	2.38	43.20	9,092,567	536,043,744	62.05	29.10	33.38%
الشرقية - إيسترن كومباني	EAST	25.36	2.59	77.22	2,284,034	56,818,192	29.70	10.85	6.18%
فوري لتكنولوجيا البنوك	FWRV	5.46	3.80	4.20	15,974,820	86,345,696	6.92	3.58	5.65%
اي فاينانس للاستثمارات المالية	EFIH	18.45	-0.27	2.95-	733,111	13,577,862	22.00	14.16	5.14%
الفاضة المصرية الكويتية	EKHO	0.94	0.86	23.08-	191,995	179,617	1.30	0.89	4.98%
المجموعه الماليه هيرمس الفاوضه	HRHO	16.91	2.67	5.43-	17,247,229	289,820,416	17.15	9.91	4.79%
ابوقير للاسئمة والصناعات	ABUK	92.00	-4.37	137.17	1,482,635	139,844,752	98.50	24.60	4.54%
مجموعه طلعت مصطفى	TMGH	25.25	9.31	152.75	10,538,052	273,669,888	27.69	7.47	3.30%
المصرية للاتصالات	ETEL	32.25	0.19	28.49	906,045	29,240,084	32.97	17.70	3.16%
السويدي اليكتريك	SWDY	29.97	-0.73	150.79	2,810,491	85,117,504	31.30	7.92	2.85%
الاسكندرية للزبوت المعدنية	AMOC	11.69	-3.23	84.97	6,863,032	80,904,112	12.36	3.77	2.16%
مصر لإنتاج الأسمدة - موبكو	MFPC	600.00	-5.96	321.38	611,111	369,945,568	810.00	91.02	2.12%
الفاضة المصرية الكويتية بالجنية	EKHOA	52.50	-2.09	66.56	258,640	13,580,444	54.45	24.13	2.10%
سيدى كرير للبتروكيماويات -	SKPC	31.25	-0.48	138.19	1,312,023	40,358,572	32.25	6.50	1.64%
بنك كردي اجريكول مصر	CIEB	18.97	0.11	124.23	1,778,328	33,640,788	19.97	6.55	1.62%
ايديتا للصناعات الغذائية	EFID	27.00	-1.53	97.66	35,095	942,998	27.77	9.02	1.55%
حديد عز	ESRS	79.00	-3.25	239.78	1,021,319	82,003,656	83.00	14.60	1.49%
القاهره للإستثمار و التنمية	CIRA	10.13	3.37	22.08-	587,476	5,927,533	14.55	9.00	1.44%
مصرف ابو ظبي الاسلامي	ADIB	34.50	-3.04	91.67	1,337,512	47,019,892	36.50	10.77	1.41%
مصر الجديدة للاسكان والتعمير	HELI	11.88	6.07	49.25	34,687,090	406,569,344	13.22	5.49	1.24%
بلتون المالية القاوضه	BTFH	3.04	0.33	5.92	102,825,185	314,613,376	5.50	0.96	1.24%
جھينة للصناعات الغذائية	JUFO	14.00	0.57	43.00	888,515	12,640,890	17.04	6.50	0.92%
اوراسكوم كونستراكشون بي ال	ORAS	178.01	-0.56	85.52	303,584	54,715,112	197.88	64.00	0.91%
بالم هيلز للتعمير	PHDC	2.44	5.63	24.49	82,715,599	198,493,184	24,000.00	2.32	0.88%
النساجون الشرقيون للسجاد	ORWE	19.16	-4.10	84.23	2,377,599	46,523,608	20.69	7.00	0.87%
القلعة الماليه - اسهم عادية	CCAP	2.35	3.52	12.98	43,699,972	103,512,800	3.06	1.26	0.84%
جي بي اوتو	AUTO	5.63	0.00	5.04	-	-	6.27	3.38	0.81%
بي انفيستمنس القاوضه	BINV	16.47	0.12	0.60-	636,480	10,505,728	30.11	11.00	0.81%
الإسكندرية لتداول الحاويات	ALCN	39.21	-0.86	110.81	313,138	12,455,167	42.50	10.60	0.81%
اوراسكوم للتنمية مصر	ORHD	10.29	-3.29	47.00	4,532,638	47,176,588	12.10	5.60	0.81%

* السهم يتداول بالدولار

ملحق الإفصاحات

تعريف التوصيات

تخضع عملية التوصيات لرأي المحلل/المحللين الماليين المسؤولين عن تقييم الشركة محل الدراسة، وتقوم بناءً على مقارنة السعر المستهدف الذي تم التوصل إليه في هذا التقرير بسعر سهم الشركة في السوق وقت صدور هذا التقرير، وتقوم التوصيات على ثلاث مستويات رئيسية موضحة كما في الجدول الآتي:

التوصية	شراء	حيادي	بيع
التعريف	توصية بشراء السهم عند السعر الحالي في السوق	توصية بالحيادية بموقف المستثمر على ما هو عليه	توصية ببيع السهم عند السعر الحالي في السوق
السعر المستهدف مقابل سعر السوق	السعر المستهدف أعلى من السعر في السوق	السعر المستهدف لا يختلف عن السعر السوق	السعر المستهدف أقل من السعر في السوق
نسبة الارتفاع/-الانخفاض "مقابل سعر السوق"	$10\% \leq$	من $10\% +$ إلى $10\% -$	$10\% \geq$

شهادة المحللين

يشهد المحلل / المحللين الماليين المذكور اسماؤهم في هذا التقرير بأن الآراء الواردة في هذا التقرير حول الأوراق المالية المتضمنة وأي وجهات نظر أو تنبؤات أخرى تم التعبير عنها تعكس بدقة وجه نظره/نظرهم ورؤيتهم عن الشركة محل التقييم، وأنه/انهم لم يحصلوا على تعويض يرتبط، أو سيكون مرتبطاً بشكل مباشر أو غير مباشر بالتوصيات أو الآراء المحددة الواردة في هذا التقرير البحثي. ويشير المحلل/المحللين الوارد اسماؤهم في التقرير أيضاً إلى أنه لا هو/هم أو ذويهم لهم أي مصلحة مباشرة أو غير مباشرة في الأوراق المالية التي هي موضوع هذا التقرير البحثي وقت صدوره.

فريق عمل البحوث بشركة بريميز

عصام عبد العليم	مدير إدارة البحوث	essam.abdelaleem@premiere-securities.com
قسم التحليل المالي		
جهد أبو هشيمة	محلل استثماري	g.abuhashima@premiere-securities.com
رضوى رمضان	باحث استثماري	radwa-ramdan@premiere-securities.com
قسم التحليل الفني		
مروة محمد	محلل فني أول	marwa.abuelnasr@premiere-securities.com

اخلاء المسؤولية

يستند هذا التقرير إلى المعلومات المتاحة للجمهور. لا يُقصد بهذا التقرير توصية بشراء أو بيع، كما لا يعتبر عرض شراء أو بيع الأوراق المالية المذكورة فيه. لقد تم إعداد المعلومات والآراء الواردة في هذا التقرير من قبل إدارة أبحاث شركة بريميز من مصادر يعتقد أنها موثوق فيها في وقت نشرها. لا تتحمل شركة بريميز أية مسؤولية قانونية أو مسؤولية عن الخسائر أو الأضرار الناتجة عن استخدام هذا المنشور أو محتوياته. يحق لشركة بريميز تغيير الآراء الواردة في هذا التقرير دون إشعار مسبق.

يحتوي هذا التقرير البحثي (بما في ذلك جميع الملاحق) على معلومات يُقصد نقلها فقط إلى المستقبلين المقصودين، إذا لم يكن القارئ أو المتلقي لهذا التقرير البحثي هو المتلقي المقصود، يرجى إخطار بريميز على الفور، ويجب مسح هذا التقرير البحثي دون الاحتفاظ بأي جزء بأي شكل من الأشكال. إن الاستخدام غير المصرح به لهذا التقرير البحثي أو نشره أو توزيعه أو إعادة إنتاجه من قبل أي شخص بخلاف المتلقي المقصود محظور تمامًا.

يؤكد محلل/محللو الأبحاث الذين يغطون الشركة (أو الشركات) المذكورة في هذا التقرير أن وجهات نظرهم حول الشركة (أو الشركات) وأوراقهم المالية تم التعبير عنها بدقة.



مسؤولي الاتصال

البحوث	تليفون: (+202) 37627581	بريد الكتروني: research@premiere-securities.com
خدمة العملاء	تليفون: (+202) 33330700	بريد الكتروني: etrade@premiere-securities.com