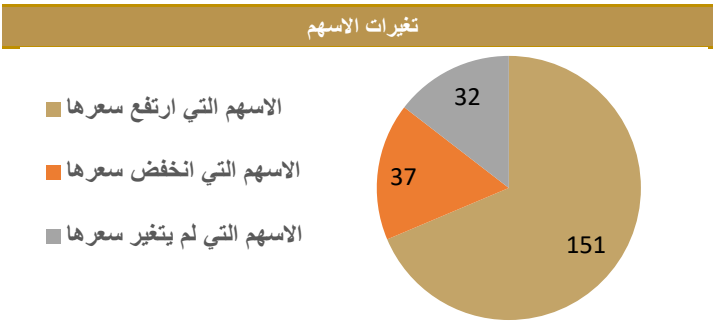
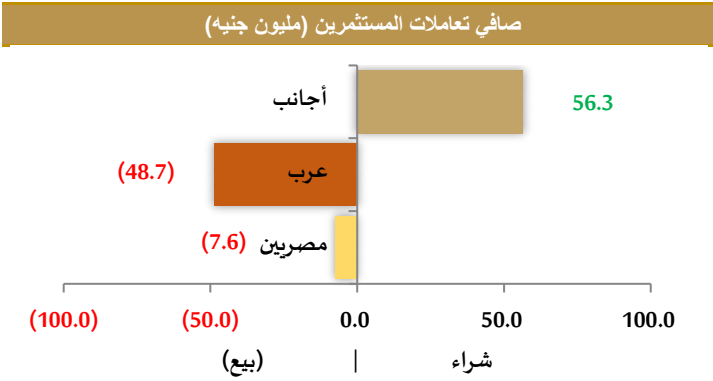
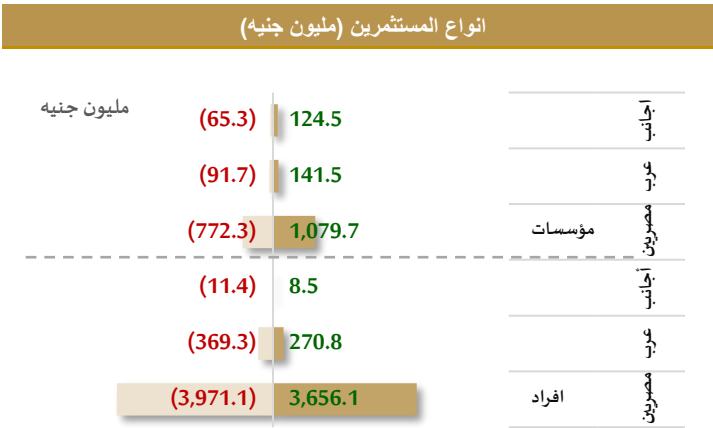
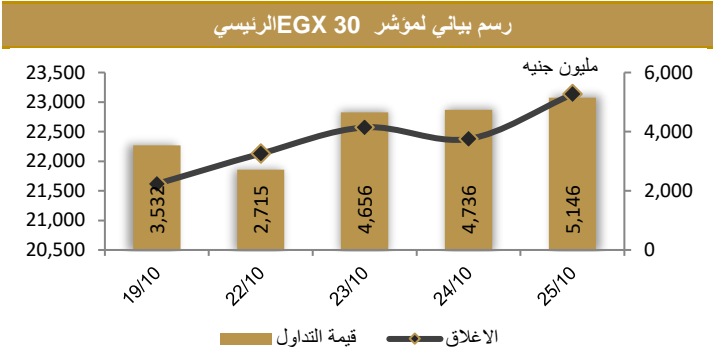


احصائيات التداول



مؤشرات السوق المصري

اسم المؤشر	قيمة المؤشر	Δ اليومي	Δ من أول السنة
أى جي اكس 30	23,131.96	3.37%	58.45%
أى جي اكس 70	4,317.40	3.36%	54.09%
أى جي اكس 100	6,555.21	3.64%	0.08%
مؤشر تميز	5,211.23	0.49%	46.08%

مؤشرات الأسواق العالمية والعربية

العربية	المؤشر	القيمة	التغير (%)
السعودية	TASI	10,505.00	1.20%
دبي	DFMGI	3,841.00	2.66%
ابوظبي	ADI	9,325.00	0.56%
الكويت	MARKET-	6,592.83	-0.38%
البحرين	BSEX	1,942.98	0.15%
قطر	GENERAL	9,480.00	0.00%
المغرب	MASI	23,132.00	3.37%
تونس	TUN20	8,445.00	-0.58%

المؤشرات العالمية

المؤشر	القيمة	التغير (%)	
أمريكا	Dow Jones	33,035.93	-0.3%
أمريكا	S&P 500	4,186.77	-1.4%
أمريكا	NASDAQ	12,821.22	-2.4%
لندن	FTSE 100	7,414.34	0.3%
ألمانيا	DAX	14,892.18	0.1%
اليابان	Nikkei 225	30,586.80	-2.2%
الذهب (دولار)	الأوقية	1,984.10	0.2%
خام برنت (دولار)	البرميل	89.15	-1.1%

أسعار العملات مقابل الجنيه المصري

العملة	شراء	بيع	Δ اليومي بالجنيه
دولار أمريكي	30.841	30.939	0.000
يورو	32.615	32.730	-0.188
جنيه إسترليني	37.392	37.522	-0.318
فرنك سويسري	34.441	34.564	-0.087
100 ين ياباني	20.565	20.637	-0.025
ريال سعودي	8.221	8.248	0.000
دينار كويتي	99.704	100.050	-0.071
درهم اماراتي	8.396	8.424	0.000
اليوان الصيني	4.215	4.229	-0.004

تابع احصائيات التداول

أكبر خمس قطاعات من حيث قيمة التداول اليومي			
اسم القطاع	قيمة المؤشر	التغير اليومي %	قيمة تداول القطاع (جنيه)
موارد أساسية	3,764.6	1.6	1,161,032,569
العقارات	1,551.4	12.7	966,462,627
خدمات مالية	1,345.0	3.8	716,021,945
الغزل والنسيج والملابس	2,070.3	6.3	320,612,498
البنوك	1,958.9	2.7	315,713,311

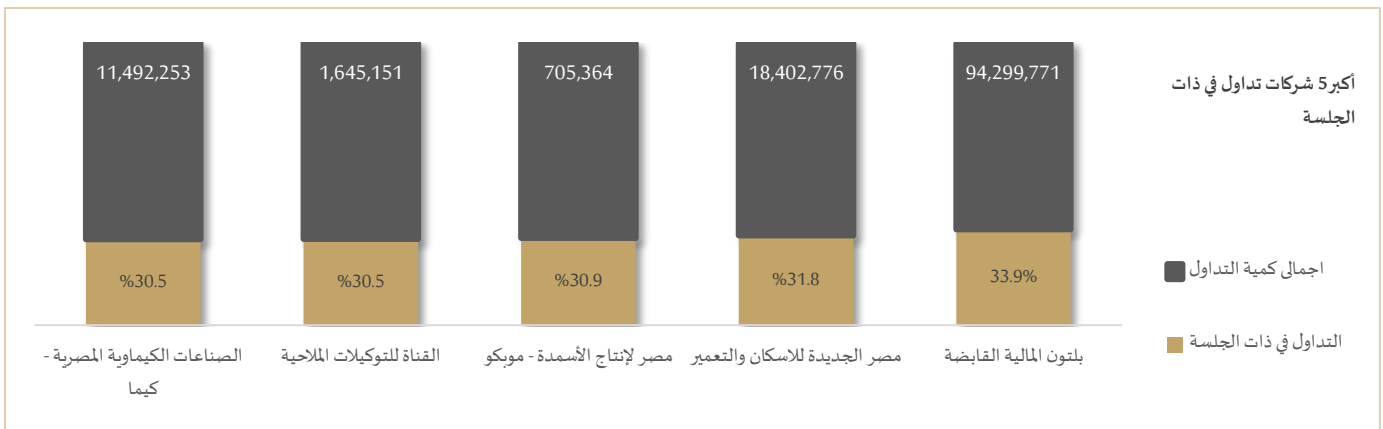
التعاملات الداخلية لجلسة تداول يوم 24 أكتوبر 2023				
اسم الشركة	الوظيفة	الصفقة	الكمية	الاطلاق (جنيه)
الأهلي للتنمية والإستثمار	مجموعة مرتبطة	بيع	729584	17.40
ركاز القابضة	مجموعة مرتبطة	بيع	62	3.53
ام ام جروب	مجموعة مرتبطة	بيع	10000	4.18
مستشفى الزهراء	مساهم رئيسي	شراء	19191	7.00
جولدن كوست	مجلس الإدارة	شراء	357019	0.42
المصرية للمنتجات السياحية	مجموعة مرتبطة	بيع	250000	4.22
رواد السياحة	مساهم رئيسي	شراء	181575	20.98
سي أي كابيتال	مجلس الإدارة	شراء	430196	4.63
برايم القابضة	مجلس الإدارة	بيع	200000	0.62
النعيم القابضة	مجلس الإدارة	شراء	200000	0.145
القاهرة للإسكان	مجلس الإدارة	شراء	1500000	1.036
المتحدة للإسكان	مجلس الإدارة	شراء	350000	4.18
المهندس للتأمين	مجلس الإدارة	شراء	17998	14.66
العبوات الطبية	مجلس الإدارة	شراء	930143	0.70
النساجون الشرقيون	مجموعة مرتبطة	بيع	20126	17.55
بايونيرز للتنمية	مجلس الإدارة	شراء	250000	1.83

أعلى 5 أسهم من حيث الارتفاع في السعر		
السهم	سعر الاغلاق (ج)	التغير (%)
طلعت مصطفي	23.10	20.00
العربية للأسمنت	9.36	20.00
مطاحن شرق الدلتا	156.93	20.00
العربية ادارة الاصول	1.00	20.00
وادي كوم إمبو	83.08	19.99

أعلى 5 أسهم من حيث الانخفاض في السعر		
السهم	سعر الاغلاق (ج)	التغير (%)
الاسكندرية الوطنية للاستثمارات	8.10	9.60-
موبكو	638.00	6.18-
المصريين للاستثمار	0.54	5.28-
أصول للوساطة	0.27	5.26-
الاهرام للطباعة والتغليف	6.49	4.98-

أكبر 5 أسهم من حيث قيمة التداول		
السهم	ق. التداول (ج)	سعر الإغلاق
موبكو	457,854,912	638.00
بلتون المالية القابضة	284,709,152	3.03
هيرمس	277,056,864	16.47
النساجون الشرقيون	265,414,176	19.98
البنك التجاري الدولي	213,283,504	58.02

أكبر 5 أسهم من حيث كمية التداول		
السهم	كمية التداول (سهم)	سعر الإغلاق
بلتون المالية القابضة	94,299,771	3.03
العربية ادارة الاصول	88,226,724	1.00
بالم هيلز	81,013,627	2.31
أطلس	78,209,432	0.39
المصرية لنظم التعليم الحديثة	70,081,544	0.20



## متابعة اسعر الذهب يوميا

اسعار الذهب من البورصة المصرية

متوسط التغير (%)	السعر الحالي			السعر السابق			العيار
	المتوسط	الطلب	العرض	المتوسط	الطلب	العرض	
4.13%	2,978	2,959	2,998	2,860	2,843	2,877	عيار 24

الاسعار المحلية للذهب بالجنيه - شعبة الذهب المصرية

التغير %	سعر اليوم بالجنيه	السعر السابق بالجنيه	العيار
4.63%	2,600	2,485	عيار 21
4.63%	2,972	2,840	عيار 24 - (99.9)
4.62%	2,229	2,130	عيار 18
4.60%	1,738	1,662	عيار 14
4.63%	20,800	19,880	الجنيه الذهب

اسعار الذهب عالميا بالدولار - المجلس العالمي للذهب

التغير %	سعر اليوم (دولار)	السعر السابق (دولار)	العيار
0.50%	1,983	1,973	سعر الأوقية - 99.9
0.49%	63.74	63.43	سعر الجرام - 99.9

السعر الضمني للدولار من واقع سعر الذهب المحلي مقابل العالمي

التغير %	سعر اليوم	السعر السابق	العيار
4.12%	46.62	44.77	سعر الدولار الضمني

\* أوقية الذهب تساوي 31.1 جرام

\* الذهب المحلي عيار 24 هو الذهب النقي بنسبة 99.9

## صناديق استثمار ازييموت

اسم الصندوق	العملة	الفئة	كود رويترز	كود بلومبرج	الشراء	الإسترداد	سعر الوثيقة سابقا	سعر الوثيقة اليوم	التغير %
جولد-az	جنيه	المعادن النفيسة	-	-	الإثنين والخميس	الإثنين والخميس	10.62	10.62	0.00%
استحقاق - 2027 بالدولار	USD	الدخل الثابت	68687094	TARGET27 EY	مغلق	شهريا	10.27	10.27	0.00%
استحقاق - 2025 بالجنيه	جنيه	الدخل الثابت	68687095	TARGET25 EY	مغلق	شهريا	10.87	10.87	0.00%
فرص	جنيه	الأسهم	68659742	AZFORAS EY	يومية	يومية	19.08	20.01	4.87%
ادخار	جنيه	الدخل الثابت	68659741	AZDKHAR EY	يومية	يومية	13.76	13.77	0.07%

## أخبار الشركات المقيدة

## "إعمار مصر" تستهدف الاستحواذ على أبراج بمدينة العلمين الجديدة

تجري شركة إعمار مصر للتنمية، التابعة لعملاق التطوير العقاري الإماراتية إعمار العقارية، محادثات مع الحكومة المصرية لشراء أبراج بمدينة العلمين الجديدة بالساحل الشمالي، عن مؤسس الشركة محمد العبار، والذي لم يكشف عن عدد الأبراج التي تسعى إعمار للاستحواذ عليها. وأفادت تقارير صحفية في سبتمبر أن شركة إيجل هيلز المملوكة للعبار تسعى للاستحواذ على شركة سيتي إيدج المملوكة للدولة والتي تمتلك العديد من مشاريع الأبراج السكنية والتجارية في المدينة. المصدر: انتربرايز

## برايم إنفستمننتس تدرس إطلاق صندوق للسياسة برأسمال 500 مليون جنيه

قال الدكتور محمد عياد رئيس مجلس إدارة برايم إنفستمننتس لإدارة الاستثمارات المالية، التابعة لبرايم القابضة للاستثمارات المالية، إنها تدرس إطلاق صندوق خاص بقطاع السياحة في الربع الأول من عام 2024، برأسمال 500 مليون جنيه تقريبًا. المصدر: جريدة حابي

## نظرة على أخبار الاقتصاد والسوق

## خفضت وكالة ستاندرد أند بورز جلوبال تصنيف الودائع المصرفية طويلة الأجل لثلاثة بنوك محلية

وفق ما أعلنت الوكالة في بيان لها أمس، بعد أيام قليلة من تخفيضها تصنيف مصر الائتماني السيادي طويل الأجل إلى "B-". ما هي تلك البنوك؟ جرى تخفيض تصنيف البنك الأهلي المصري وبنك القاهرة، المملوكين للدولة، وكذلك البنك التجاري الدولي - أكبر بنوك القطاع الخاص في البلاد إلى "B-" من "B". وعدلت الوكالة أيضا النظرة المستقبلية لتصنيف الودائع لتلك البنوك من سلبية إلى مستقرة، مشيرة إلى إمكانية تنفيذ الحكومة لإصلاحات هيكلية. كان هذا متوقعا: قرار الوكالة لم يكن مفاجئا نظرا لأنها "لا تصنف المؤسسات المالية في مصر أعلى من التصنيف السيادي بالعملة الأجنبية"، وفق ما ذكرته في بيانها. وفي وقت سابق من الأسبوع، خفضت الوكالة تصنيف مصر الائتماني السيادي طويل الأجل إلى "B-" من "B"، على خلفية أزمة نقص العملة الصعبة وتزايد عدم اليقين بشأن قدرة البلاد على تحمل أعباء الديون، السبب: قالت وكالة التصنيف الائتماني إن البنوك الثلاثة لديها تعرض كبير للديون السيادية، مما يعرضها لمخاطر الائتمان الحكومية. كانت وكالة موديز قد خفضت التصنيف الائتماني للبنوك الثلاثة نفسها إلى "Caa1" من "B3" في وقت سابق من هذا الشهر. المصدر: انتربرايز

## الطلب العالمي على النفط يصل إلى ذروته هذا العقد

من المتوقع أن يسجل الطلب العالمي على النفط والفحم والغاز الطبيعي ذروته خلال هذا العقد، إذ يساعد التحول نحو مصادر الطاقة المتجددة والسيارات الكهربائية على تقليص اعتماد العالم على الوقود الأحفوري، وتتوقع الوكالة أن يصل الطلب العالمي على النفط إلى ذروته عند نحو 102 مليون برميل يوميا في أواخر عام 2020، قبل أن ينخفض إلى 97 مليون برميل يوميا بحلول عام 2050 إذا حافظت الحكومات على سياسات الطاقة الحالية. المصدر: انتربرايز

## النفط يرتفع نحو 1% بفعل مخاوف تصاعد الصراع بالشرق الأوسط

ارتفعت أسعار النفط نحو 1% يوم الأربعاء بفعل المخاوف من تصاعد الصراع في الشرق الأوسط. ولكن مما حد من المكاسب، إعلان الولايات المتحدة عن زيادة في مخزونات النفط الخام، مع تأثير من المخاوف المتعلقة بالطلب الناجمة عن الأفاق الاقتصادية القائمة في أوروبا. وارتفعت العقود الآجلة لخام برنت 1.07 دولار أو 1.12% إلى 89.14 دولار للبرميل بحلول الساعة 1716 بتوقيت جرينتش. وصعد خام غرب تكساس الوسيط الأمريكي 69 سنتا إلى 83.74 دولار للبرميل. ويشير ضعف الأسعار في أسواق النفط الفعلية إلى أن الارتفاع في الأسعار خلال الأسابيع القليلة الماضية قد يصل إلى نهايته مع تفاقم مشاكل الطلب. وقالت إدارة معلومات الطاقة الأمريكية يوم الأربعاء إن مخزونات الخام في الولايات المتحدة زادت 1.4 مليون برميل في الأسبوع الماضي إلى 421.1 مليون برميل، مقارنة مع توقعات المحللين في استطلاع أجرته رويترز لزيادة 0.2 مليون برميل. وأفادت مصادر في السوق نقلا عن أرقام معهد البترول الأمريكي يوم الثلاثاء بانخفاض إمدادات الخام الأمريكي بنحو 2.7 مليون برميل في الأسبوع المنتهي في 20 أكتوبر. وقال جون كيلدوف الشريك في شركة أجين كابيتال في نيويورك "زيادة مخزون النفط الخام مفاجأة إلى حد ما". وأضاف "الأرقام الاقتصادية الأوروبية لم تكن جيدة، وهو ما قد يؤثر على الطلب". في أوروبا، تشير مؤشرات النمو، بدءا من بيانات الإنتاج الصناعي إلى مسح مديري المشتريات وقراءات المعنويات في الأسابيع الأخيرة، إلى أن اقتصاد منطقة اليورو أصبح الآن إما في حالة ركود أو حتى في حالة انكماش بسبب ضعف الطلب الخارجي وحذر المستهلكين وارتفاع أسعار الفائدة. وأظهرت بيانات للبنك المركزي الأوروبي يوم الأربعاء أن الإقراض المصرفي في منطقة اليورو قد توقف تقريبا الشهر الماضي، مما يقدم دليلا إضافيا على أن الكتلة التي تضم 20 دولة على شفا حالة ركود. واحتدم الصراع بين إسرائيل وحماس، مما أثار مخاوف من أنه إذا اتسع نطاقه في الشرق الأوسط، فقد تتعطل إمدادات النفط في سوق تعاني من نقص المعروض بالفعل بسبب تخفيضات أوبك+ التي طال أمدها. ومع ذلك هناك جانب مشرق إذ يمكن أن تجد أسعار النفط بعض الدعم حيث وافقت أكبر هيئة برلمانية في الصين، أكبر مستورد للنفط في العالم، على مشروع قانون لإصدار سندات سيادية بقيمة تريليون يوان (137 مليار دولار) والسماح للحكومات المحلية بإصدار سندات جديدة بناء على حصصها لعام 2024 لتعزيز الاقتصاد. لكن الطلب على الخام في الصين قد يكون محدودا نظرا لأن بكين حددت سقفا لقدرتها على تكرير النفط عند مليار طن بحلول عام 2025 لتنظيم قطاع معالجة النفط الضخم لديها والحد من انبعاثات الكربون. المصدر: رويترز

## شركات تحت التغطية

مضاعف القيمة الدفترية		مضاعف الربحية		احتمالية (الصعود/الهبوط) عن السعر السوقي	السعر المستهدف	التوصية	رأس المال السوقي	سعر السهم	اسم الشركة
2023	2022	2023	2022		جنيه		مليون جنيه	جنيه	
<b>قطاع الكيماويات</b>									
2.0	2.7	6.4	14.8	-17.8%	50.77	حيادي	4,496	61.79	المالية والصناعية المصرية
6.1	7.3	22.9	30.5	-73.3%	170.64	حيادي	146,177	638.00	مصر لصناعة الأسمدة "موبكو"
4.4	6.8	8.2	13.4	-48.0%	50.00	شراء	121,392	96.20	أبو قير للاسمدة والكيماويات
2.8	3.5	15.1	26.0	-56.4%	6.23	حيادي	16,968	14.30	شركة الصناعات الكيماوية - كيما
<b>قطاع الأغذية</b>									
3.5	3.6	13.3	10.7	24.9%	10.37	شراء	3,320	8.30	عبورلاند للصناعات الغذائية
2.5	2.7	20.5	15.0	-16.1%	7.05	شراء	2,374	8.40	الصناعات الغذائية العربية (دومتي)
3.9	4.6	18.1	30.7	-33.9%	9.32	شراء	13,274	14.10	جيهينة للصناعات الغذائية
<b>قطاع الاسمنت</b>									
5.2	3.3	1.4	103.7	-22.4%	7.26	شراء	3,545	9.36	العربية للأسمنت
1.5	1.4	28.4	14.2	18.0%	37.82	حيادي	2,405	32.06	مصر بني سويف للاسمنت
1.0	1.0	15.6	10.4	5.9%	22.36	شراء	1,521	21.12	مصر للاسمنت فنا
<b>قطاعات متنوعة</b>									
غ.م.	غ.م.	11.2	12.6	-59.3%	33.20	شراء	44,358	81.65	شركة حديد عز
1.8	1.9	13.9	14.2	-39.8%	12.03	شراء	13,289	19.98	النساجون الشرقيون
0.3	0.3	4.1	6.5	تحت المراجعة	تحت المراجعة	تحت المراجعة	84	2.70	المصرية لخدمات النقل - ايجيترانس
0.7	1.0	2.1	2.9	تحت المراجعة	تحت المراجعة	تحت المراجعة	486	0.44	شركة سييد ميديكال

## إجراءات الشركات

### جدول توزيعات الاسهم المجانية

أسم الشركة	التوزيع	تاريخ نهاية الحق	تاريخ التوزيع
مصر للاسمنت - قنا	0.33 سهم مجاني لكل سهم	2023/10/25	2023/10/26

### الكوبونات

أسم الشركة	قيمة التوزيع النقدي	تاريخ نهاية الحق	تاريخ التوزيع
ابوقير للأسمدة والصناعات الكيماوية	القسط الأول 2.00 جنيه	2023/10/23	2023/10/26
الدولية للمحاصيل الزراعية	القسط الأول 0.50 جنيه	2023/10/23	2023/10/26
مدينة مصر للإسكان و التعمير	القسط الثاني 0.075 جنيه	2023/05/28	2023/10/26
ماكرو كابيتال	القسط الثاني 0.0960 جنيه	2023/04/13	2023/10/31
الدولية للمحاصيل الزراعية	القسط الثاني 0.50 جنيه	2023/10/23	2023/10/26
ابوقير للأسمدة والصناعات الكيماوية	القسط الثاني 3.00 جنيه	2023/10/23	2023/12/28
ابوقير للأسمدة والصناعات الكيماوية	القسط الثالث 2.00 جنيه	2023/10/23	2024/01/31

### الجمعيات العمومية

اليوم	الشركة	نوع الجمعية	العنوان
2023/10/26	مطاحن مصر العليا	عادية	نادي ضباط الحرس الجمهوري - قاعة القصر الكبير- تقاطع شارع الطيران
2023/10/28	العربية لاستصلاح الأراضي	عادية	مقر الشركة اول شارع نادي الصيد - الدقي
2023/10/28	وادي كوم امبو لاستصلاح الأراضي	غير عادية	مقر الشركة ميدان أثر النبي - دار السلام - مصرالقديمه - القاهرة

## الشركات المكونة لمؤشر إي جي إكس 30 (EGX 30 index)

أسم الشركة	الكود	آخر سعر	نسبة التغير اليومي (%)	التغير من أول العام (%)	كمية التداول	قيمة التداول	أعلى سعر خلال 52 اسوع	أقل سعر خلال 52 أسبوع	الوزن في المؤشر
البنك التجاري الدولي (مصر)	COMI	58.02	0.55	39.87	3,653,122	213,283,504	62.05	27.85	33.38%
الشرقية - إيسترن كومباني	EAST	24.72	1.73	72.75	1,869,426	46,354,472	29.70	10.85	6.18%
فوري لتكنولوجيا البنوك	FWRV	5.26	3.95	0.38	18,204,718	95,891,008	6.92	3.54	5.65%
اي فاينانس للاستثمارات المالية	EFIH	18.50	2.89	2.68-	622,089	11,533,445	22.00	14.16	5.14%
الفاضة المصرية الكويتية	EKHO	0.93	-0.43	23.90-	212,126	197,313	1.30	0.89	4.98%
المجموعه الماليه هيرمس الفاوضه	HRHO	16.47	5.17	7.89-	16,956,029	277,056,864	17.07	9.68	4.79%
ابوقير للاسمنده والصناعات	ABUK	96.20	7.79	148.00	1,652,873	155,643,888	99.85	24.30	4.54%
مجموعه طلعت مصطفى	TMGH	23.10	20.00	131.23	5,725,710	124,174,344	23.10	7.35	3.30%
المصريه للاتصالات	ETEL	32.19	3.60	28.25	3,317,547	107,396,392	33.00	17.56	3.16%
السويدي اليكترونيك	SWDY	30.19	4.39	152.64	3,886,625	116,503,968	30.98	7.90	2.85%
الاسكندريه للزبوت المعدنيه	AMOC	12.08	-0.66	91.14	9,833,718	120,073,608	12.51	3.73	2.16%
مصر لإنتاج الأسمدة - موبكو	MFPC	638.00	-6.18	348.07	705,364	457,854,912	712.80	91.02	2.12%
الفاضة المصريه الكويتيه بالجنيه	EKHOA	53.62	10.56	70.11	537,592	28,029,874	56.00	23.79	2.10%
سيدي كرير للبيروكيماويات -	SKPC	31.40	2.61	139.33	1,573,095	49,454,760	32.00	6.38	1.64%
بنك كريدي اجريكول مصر	CIEB	18.95	6.82	124.00	792,449	14,646,356	19.01	6.40	1.62%
ايديتا للصناعات الغذائيه	EFID	27.30	7.44	99.85	114,460	3,108,773	27.77	9.02	1.55%
حديد عز	ESRS	81.65	4.67	251.18	1,892,121	155,169,712	83.71	14.50	1.49%
القاهره للإستثمار و التنميه	CIRA	9.81	0.62	24.54-	221,346	2,167,204	14.55	9.00	1.44%
مصرف ابو ظبي الاسلامي	ADIB	35.50	4.08	97.22	1,740,481	60,825,308	36.01	10.77	1.41%
مصر الجديده للاسكان والتعمير	HELI	11.20	5.36	40.70	18,402,776	204,006,176	13.22	5.49	1.24%
بلتون الماليه القاوضه	<b>BTFH</b>	<b>3.03</b>	<b>1.68</b>	<b>5.57</b>	<b>94,299,771</b>	<b>284,709,152</b>	<b>5.50</b>	<b>0.96</b>	<b>1.24%</b>
جهينه للصناعات الغذائيه	JUFO	14.10	4.37	44.02	1,428,758	19,778,374	17.04	6.50	0.92%
اوراسكوم كونستراكشون بي ال	ORAS	179.01	-1.97	86.57	370,177	66,112,800	197.88	62.71	0.91%
بالم هيلز للتعمير	PHDC	2.31	9.48	17.86	81,013,627	181,994,880	2,400.00	2.11	0.88%
النساجون الشرقيون للسجاد	ORWE	19.98	13.85	92.12	14,624,407	265,414,176	19.98	6.82	0.87%
القلعه الماليه - اسهم عاديه	CCAP	2.27	4.61	9.13	25,974,139	58,058,032	3.06	1.26	0.84%
جي بي اوتو	AUTO	5.63	0.00	5.04	-	-	6.27	3.38	0.81%
بي انفيستمنس القاوضه	BINV	16.45	1.54	0.72-	1,022,993	16,869,864	30.11	11.00	0.81%
الإسكندريه لتداول الحاويات	ALCN	39.55	-0.30	112.63	649,653	26,249,636	42.10	10.60	0.81%
اوراسكوم للتنميه مصر	ORHD	10.64	9.92	52.00	7,003,626	71,601,808	12.10	5.60	0.81%

\* السهم يتداول بالدولار



## ملحق الافصاحات

### تعريف التوصيات

تخضع عملية التوصيات لرأي المحلل/المحللين الماليين المسؤولين عن تقييم الشركة محل الدراسة، وتقوم بناءً على مقارنة السعر المستهدف الذي تم التوصل اليه في هذا التقرير بسعر سهم الشركة في السوق وقت صدور هذا التقرير، وتقوم التوصيات على ثلاث مستويات رئيسية موضحة كما في الجدول الآتي:

التوصية	شراء	حيادي	بيع
التعريف	توصية بشراء السهم عند السعر الحالي في السوق	توصية بالحيادية بموقف المستثمر على ما هو عليه	توصية ببيع السهم عند السعر الحالي في السوق
السعر المستهدف مقابل سعر السوق	السعر المستهدف أعلى من السعر في السوق	السعر المستهدف لا يختلف عن السعر السوق	السعر المستهدف أقل من السعر في السوق
نسبة الارتفاع/-الانخفاض "مقابل سعر السوق"	$\leq 10\%$	من $10\%$ إلى $-10\%$	$\geq 10\%$

### شهادة المحللين

يشهد المحلل / المحللين الماليين المذكور اسماؤهم في هذا التقرير بأن الآراء الواردة في هذا التقرير حول الأوراق المالية المتضمنة وأي وجهات نظر أو تنبؤات أخرى تم التعبير عنها تعكس بدقة وجه نظره/نظرهم ورؤيتهم عن الشركة محل التقييم، وأنه/انهم لم يحصلوا على تعويض يرتبط، أو سيكون مرتبطاً بشكل مباشر أو غير مباشر بالتوصيات أو الآراء المحددة الواردة في هذا التقرير البحثي. ويشير المحلل/المحللين الوارد اسماؤهم في التقرير أيضاً إلى أنه لا هو/هم أو ذويهم لهم اي مصلحة مباشرة أو غير مباشرة في الأوراق المالية التي هي موضوع هذا التقرير البحثي وقت صدوره.

#### فريق عمل البحوث بشركة بريميز

عصام عبد العليم	مدير إدارة البحوث	essam.abdelaleem@premiere-securities.com
<b>قسم التحليل المالي</b>		
جهد أبو هشيمة	محلل استثمائي	g.abuhashima@premiere-securities.com
رضوى رمضان	باحث استثمائي	radwa-ramdan@premiere-securities.com
<b>قسم التحليل الفني</b>		
مروة محمد	محلل فني أول	marwa.abuelnasr@premiere-securities.com

## اخلاء المسؤولية

يستند هذا التقرير إلى المعلومات المتاحة للجمهور. لا يُقصد بهذا التقرير توصية بشراء أو بيع، كما لا يعتبر عرض شراء أو بيع الأوراق المالية المذكورة فيه. لقد تم إعداد المعلومات والآراء الواردة في هذا التقرير من قبل إدارة أبحاث شركة بريميز من مصادر يعتقد أنها موثوق فيها في وقت نشرها. لا تتحمل شركة بريميز أية مسؤولية قانونية أو مسؤولية عن الخسائر أو الأضرار الناتجة عن استخدام هذا المنشور أو محتوياته. يحق لشركة بريميز تغيير الآراء الواردة في هذا التقرير دون إشعار مسبق.

يحتوي هذا التقرير البحثي (بما في ذلك جميع الملاحق) على معلومات يُقصد نقلها فقط إلى المستقبلين المقصودين، إذا لم يكن القارئ أو المتلقي لهذا التقرير البحثي هو المتلقي المقصود، يرجى إخطار بريميز على الفور، ويجب مسح هذا التقرير البحثي دون الاحتفاظ بأي جزء بأي شكل من الأشكال. إن الاستخدام غير المصرح به لهذا التقرير البحثي أو نشره أو توزيعه أو إعادة إنتاجه من قبل أي شخص بخلاف المتلقي المقصود محظور تمامًا.

يؤكد محلل/محللو الأبحاث الذين يغطون الشركة (أو الشركات) المذكورة في هذا التقرير أن وجهات نظرهم حول الشركة (أو الشركات) وأوراقهم المالية تم التعبير عنها بدقة.

## مسؤولي الاتصال



البحوث	تليفون: (+202) 37627581	بريد الكتروني: research@premiere-securities.com
خدمة العملاء	تليفون: (+202) 33330700	بريد الكتروني: etrade@premiere-securities.com