

احصائيات التداول

مؤشرات السوق المصري

اسم المؤشر	قيمة المؤشر	Δ اليومي	Δ من أول السنة
أي جي اكس 30	22,572.49	2.01%	54.62%
أي جي اكس 70	4,143.35	1.97%	47.87%
أي جي اكس 100	6,296.02	2.29%	51.88%
مؤشر تميز	5,297.49	-0.98%	48.50%

مؤشرات الأسواق العالمية والعربية

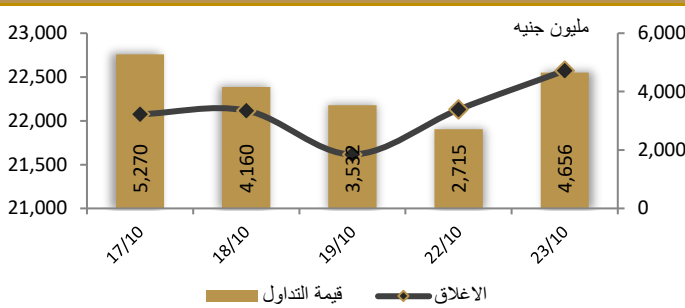
العربية	المؤشر	القيمة	التغير (%)
السعودية	TASI	10,293.00	-1.93%
دبي	DFMGI	3,730.00	-0.58%
ابوظبي	ADI	9,276.00	-0.33%
الكويت	MARKET-	6,703.74	-0.05%
البحرين	BSEX	1,937.40	-0.35%
قطر	GENERAL	9,720.00	0.00%
المغرب	MASI	12,244.00	0.06%
تونس	TUN20	66,877.00	-0.06%

المؤشرات العالمية	المؤشر	القيمة	التغير (%)
أمريكا	Dow Jones	32,936.41	-0.6%
أمريكا	S&P 500	4,217.04	-0.2%
أمريكا	NASDAQ	13,018.33	0.3%
لندن	FTSE 100	7,374.83	-0.4%
ألمانيا	DAX	14,800.72	0.0%
اليابان	Nikkei 225	31,082.38	0.3%
الذهب (دولار)	الأوقية	1,977.14	0.2%
خام برنت (دولار)	البرميل	89.96	0.1%


أسعار العملات مقابل الجنيه المصري

العملة	شراء	بيع	Δ اليومي بالجنيه
دولار أمريكي	30.841	30.939	0.000
يورو	32.714	32.820	0.042
جنيه إسترليني	37.506	37.643	0.002
فرنك سويسري	34.560	34.685	-0.014
100 ين ياباني	20.564	20.633	-0.015
ريال سعودي	8.222	8.248	0.000
دينار كويتي	99.720	100.067	-0.123
درهم إماراتي	8.397	8.424	0.000
اليوان الصيني	4.215	4.229	0.000

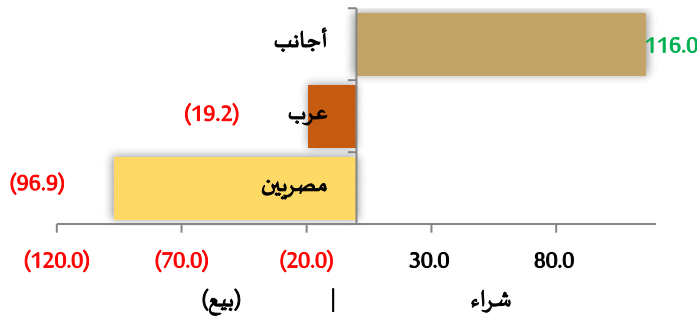
رسم بياني لمؤشر EGX 30 الرئيسي



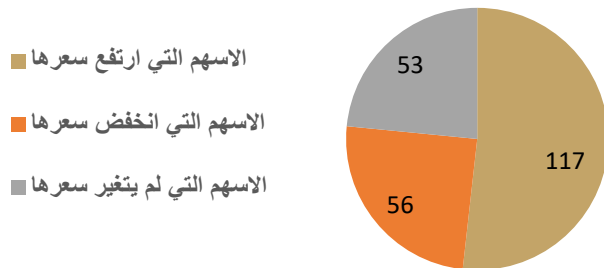
انواع المستثمرين (مليون جنيه)



صافي تعاملات المستثمرين (مليون جنيه)



تغيرات الاسهم



تابع احصائيات التداول

أكبر خمس قطاعات من حيث قيمة التداول اليومي			
اسم القطاع	قيمة المؤشر	التغير اليومي %	قيمة تداول القطاع (جنيه)
موارد أساسية	3,753.1	10.2	1,185,740,744
البنوك	1,897.8	0.5	720,342,378
العقارات	1,305.0	-0.1	470,435,916
خدمات مالية	1,297.6	-0.3	448,107,260
أغذية و مشروبات وتبغ	1,373.8	1.6	300,138,396

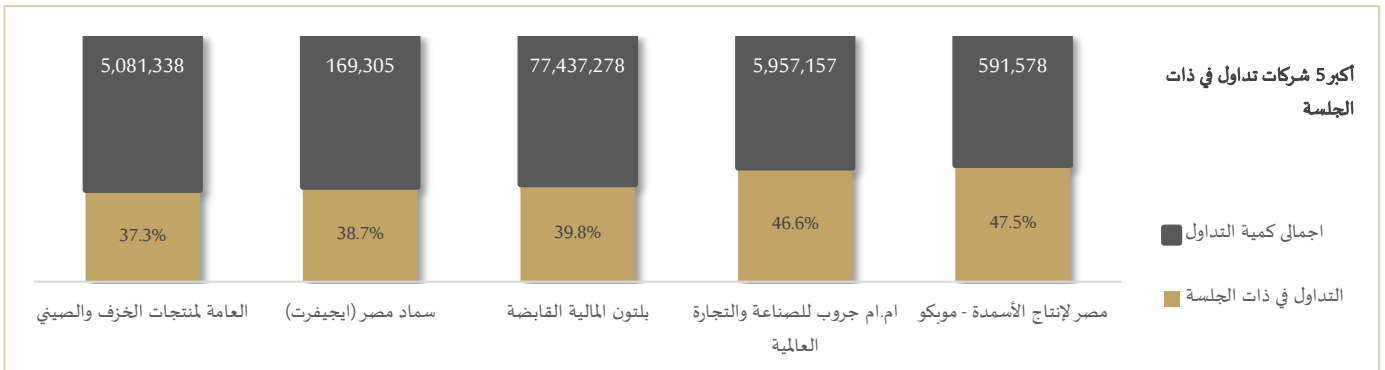
التعاملات الداخلية لجلسة تداول يوم 22 أكتوبر 2023				
اسم الشركة	الوظيفة	الصفقة	الكمية	الإغلاق (جنيه)
بايونيرز	مجلس الإدارة	شراء	150000	1.826
ابن سينا فارما	مجموعة مرتبطة	بيع	300000	2.1
المتحدة للاسكان والتعمير	مجلس الإدارة	شراء	250000	4.2
القاهرة للاسكان والتعمير	مجلس الإدارة	شراء	1000000	1.039
بالم هيلز	إدارة الشركة	بيع	10000	2.16
بالم هيلز	مجلس الإدارة	شراء	900000	2.16
بالم هيلز	مجلس الإدارة	بيع	250000	2.16
النعيم القابضة	مجلس الإدارة	بيع	500000	0.147
النعيم القابضة	مجلس الإدارة	شراء	10000	0.147
برايم القابضة	مجلس الإدارة	بيع	100000	0.629
سي أي كابيتال	مجلس الإدارة	شراء	26625	4.57
المطورون العرب القابضة	مجلس الإدارة	شراء	23718339	0.76
ايه كابيتال	مجموعة مرتبطة	شراء	403353	0.365
رواد	مساهم رئيسي	شراء	29450	19.19
المصرية للمنتجات السياحية	مجموعة مرتبطة	بيع	245000	3.98
جولدن كوست	مجلس الإدارة	شراء	200000	0.431
العربية لادارة وتطوير الأصول	مجلس الإدارة	بيع	235000	0.83
العربية لادارة وتطوير الأصول	مجموعة مرتبطة	شراء	15000000	0.83
ام ام جروب	مجموعة مرتبطة	بيع	750000	4.23

أعلى 5 أسهم من حيث الارتفاع في السعر		
السهم	سعر الإغلاق (ج)	التغير (%)
مطاحن شرق الدلتا	156.93	20.00
موبكو	712.80	20.00
العامه لاستصلاح الأراضي	42.91	19.99
وادي كوم إمبو	57.70	19.98
العربية لاستصلاح الاراضي	28.36	19.97

أعلى 5 أسهم من حيث الانخفاض في السعر		
السهم	سعر الإغلاق (ج)	التغير (%)
الاسكندرية الوطنية	7.17	19.98-
أصول للوساطة	0.26	10.18-
إم بي للهندسة والمقاولات	1.87	9.66-
السعودية المصرية للاستثمار	65.00	7.67-
العربية وبولفارا	5.37	4.96-

أكبر 5 أسهم من حيث قيمة التداول		
السهم	ق. التداول (ج)	سعر الإغلاق
البنك التجاري الدولي	665,931,968	58.05
موبكو	398,200,832	712.80
أموك	279,136,640	11.49
بلتون المالية القابضة	240,418,736	3.07
ابوقير للأسمدة	214,133,088	92.11

أكبر 5 أسهم من حيث كمية التداول		
السهم	كمية التداول (سهم)	سعر الإغلاق
القاهرة للزيوت والصابون	91,728,712	0.23
بلتون المالية القابضة	77,437,278	3.07
المصرية لتنظم التعليم الحديثة	73,456,223	0.20
أطلس	40,104,786	0.35
إبن سينا فارما	25,789,733	2.17



متابعة اسعر الذهب يوميا

اسعار الذهب من البورصة المصرية

العيار	السعر السابق			السعر الحالي			متوسط التغير (%)
	العرض	الطلب	المتوسط	العرض	الطلب	المتوسط	
عيار 24	2,790	2,756	2,773	2,859	2,826	2,843	2.51%

الاسعار المحلية للذهب بالجنيه - شعبة الذهب المصرية

العيار	السعر السابق بالجنيه	سعر اليوم بالجنيه	التغير %
عيار 21	2,430	2,490	2.47%
عيار 24 - (99.9)	2,777	2,846	2.48%
عيار 18	2,083	2,134	2.45%
عيار 14	1,625	1,665	2.49%
الجنيه الذهب	19,440	19,920	2.47%

اسعار الذهب عالميا بالدولار - المجلس العالمي للذهب

العيار	السعر السابق (دولار)	سعر اليوم (دولار)	التغير %
سعر الأوقية - 99.9	1,976	1,972	-0.17%
سعر الجرام - 99.9	63.56	63.41	-0.24%

السعر الضمني للدولار من واقع سعر الذهب المحلي مقابل العالمي

العيار	السعر السابق	سعر اليوم	التغير %
سعر الدولار الضمني	43.69	44.88	2.73%

* أوقية الذهب تساوي 31.1 جرام

* الذهب المحلي عيار 24 هو الذهب النقي بنسبة 99.9

صناديق استثمار لزيوت

اسم الصندوق	العملة	الفئة	كود رويترز	كود بلومبرج	الشراء	الإسترداد	سعر الوثيقة سابقا	سعر الوثيقة اليوم	التغير %
جولد-az	جنيه	المعادن النفيسة	-	-	الإثنين والخميس	الإثنين والخميس	10.39	10.53	1.35%
استحقاق - 2027 بالدولار	USD	الدخل الثابت	68687094	TARGET27 EY	مغلق شهريا	مغلق شهريا	10.25	10.27	0.20%
استحقاق - 2025 بالجنيه	جنيه	الدخل الثابت	68687095	TARGET25 EY	مغلق شهريا	مغلق شهريا	10.85	10.87	0.18%
فرص	جنيه	الأسهم	68659742	AZFORAS EY	يومية	يومية	18.78	18.99	1.12%
ادخار	جنيه	الدخل الثابت	68659741	AZDKHAR EY	يومية	يومية	13.75	13.75	0.00%

انتهى بنك مصر من صفقة بيع كامل حصته برأسمال شركة العز الدخيلة للصلب – الإسكندرية

انتهى بنك مصر من صفقة بيع كامل حصته برأسمال شركة العز الدخيلة للصلب – الإسكندرية بقيمة تبلغ 534.2 مليون جنيه، فيما بلغت حصة المال العام 7.6 مليار جنيه، من خلال شطب الأسهم الاختياري للشركة من البورصة المصرية. وقال محمد الأتربي، رئيس بنك مصر، إن صفقة تخارج المال العام من الشركة تأتي في إطار الإستراتيجية العامة للدولة بالتخارج من بعض المساهمات لتشجيع دور القطاع الخاص، وتتماشى الصفقة أيضًا مع استراتيجية البنك التي تستهدف إعادة تدوير المحفظة الاستثمارية واستخدام الأرباح الناتجة من التخارج في الدخول في مساهمات جديدة. المصدر: ايكونومي بلس.

وقعت شركة بالم هيلز للتعمير اتفاقية مع شركة درة للمقاولات

وقعت شركة بالم هيلز للتعمير اتفاقية مع شركة درة للمقاولات، يتم بموجبها إسناد أعمال تمويل وإنشاء 3 مبان تجارية بمشروع "Palmet" في مشروع "بالم هيلز القاهرة الجديدة"، للأخيرة، ويمتد المشروع هيلز نيو كايرو على مساحة 500 فدان بقلب مدينة القاهرة الجديدة، وتطوره "بالم هيلز" بالشراكة مع هيئة المجتمعات العمرانية الجديدة، المصدر: ايكونومي بلس.

إيبيكو تسعى للحصول على قروض بـ 70 مليون دولار لتمويل مصنعها الثالث

تعتمد الشركة المصرية الدولية للصناعات الدوائية (إيبيكو) المدرجة في البورصة المصرية اقتراض 70 مليون دولار من بنك قطر الوطني الأهلي وبنك القاهرة لتمويل إنشاء مصنع "إيبيكو 3" لإنتاج الأدوية والبدائل الحيوية. وتخطط إيبيكو لبدء عمليات الإنتاج من مصنعها الجديد بحلول نهاية عام 2024.

تفاصيل القرض: تبلغ التكلفة الاستثمارية للمصنع الجديد 100 مليون دولار، الشركة ستقترض 60 مليون دولار من بنك قطر الوطني الأهلي و10 ملايين دولار من بنك القاهرة، دون توضيح كيفية تمويل الـ 30 مليون دولار المتبقية.

رواد الهندسة الحديثة تعمل على إنشاء المصنع: أسندت إيبيكو لشركة رواد الهندسة الحديثة، التابعة لشركة السويدي إليكتروك، عقدا بقيمة 418 مليون جنيه لإنشاء مصانعها الثلاثة في سبتمبر من العام الماضي. المصدر: انتربرايز

نظرة على اخبار الاقتصاد والسوق

نظام تداول جديد بالبورصة المصرية.. وإطلاق البورصة العقارية في النصف الأول من 2024

نظام تداول جديد بالبورصة المصرية: تتطلع البورصة المصرية إلى استبدال نظام التداول الحالي بحلول نهاية عام 2024، ضمن استراتيجية أوسع لتطوير سوق المال المصرية، حسبما صرح المستشار الإعلامي لرئيس البورصة المصرية أيمن طه لإنتربرايز. وتجري إدارة البورصة المصرية حاليا محادثات مع ثلاث شركات عالمية متخصصة في أنظمة التداول، وتفاضل بينها لاختيار النظام والمزايا المناسبة للسوق المصرية.

لماذا تسعى البورصة المصرية لتغيير نظام التداول؟ يعود نظام التداول الحالي إلى أكثر من 15 عاما، ما يستدعي الحاجة إلى نظام جديد يجري الأنظمة المعمول بها في أسواق المال الإقليمية والعالمية.

2- إطلاق البورصة العقارية في النصف الأول من 2024: من المتوقع إطلاق البورصة العقارية خلال النصف الأول من العام المقبل. تعمل البورصة المصرية حاليا على وضع اللمسات النهائية على الإطار التشريعي والتنظيمي تمهيدا لتدشين البورصة الجديدة، وأضاف أن البورصة تعكف أيضا على "إنشاء وحدة شهر عقاري داخل مقرها، تخصص لنقل ملكية وإشهار الأصل العقاري خلال 24 ساعة".

3- آلية الشورت سيلنج قد تتلقى دفعة جديدة: تتطلع البورصة المصرية أيضا إلى تعزيز نشاط آلية اقتراض الأوراق المالية بغرض البيع الشورت سيلنج (خلال الفترة المقبلة، وأجرت البورصة المصرية والهيئة العامة للرقابة المالية وشركة مصر للمقاصة والإيداع والحفظ المركزي العام الماضي محادثات مع عدد من الخبراء والمستثمرين الأجانب حول أفضل الممارسات لتعزيز نشاط الشورت سيلنج في البلاد .

4- مستجدات سوق تداول شهادات الكربون: التقى رئيس العامة للرقابة المالية محمد فريد ممثلين عن 35 شركة لمناقشة التطورات المتعلقة بسوق الكربون الطوعي المخطط لها وتسريع وتيرة تفعيلها، وفق بيان الهيئة أمس. وكانت البورصة المصرية تخطط لإطلاق أول سوق طوعية لإصدار وتداول شهادات الكربون في أفريقيا بحلول منتصف العام الحالي.

5- المؤشر المتوافق مع الشريعة الإسلامية لن يرى النور هذا العام: تستهدف البورصة المصرية حاليا إطلاق المؤشر المتوافق مع الشريعة الإسلامية خلال الربع الأول من العام المقبل. وكان مقررا إطلاق المؤشر خلال الصيف الماضي. المصدر: انتربرايز

نظرة على الاخبار العالمية

أسعار النفط تهبط مع تراجع المخاوف بشأن اتساع نطاق الصراع في الشرق الأوسط

: انخفضت أسعار النفط أمس بأكثر من 2%، إذ أدت التطورات التي شهدتها قطاع غزة خلال عطلة نهاية الأسبوع إلى انحسار المخاوف بشأن توسع الصراع في المنطقة. وانخفضت العقود الآجلة لخام برنت بنسبة 2.5% لتنتهي الجلسة عند 89.83 دولار للبرميل، إذ تفاعل المتداولون مع التقدم المحرز في المفاوضات لإدخال المساعدات إلى القطاع، إلى جانب تردد إسرائيل بشأن هجومها البري المتوقع. المصدر: انتربرايز.

استحوذ ضخم آخر في صناعة النفط

. أعلنت شركة الطاقة الأمريكية العملاقة شيفرون أمس أنها ستستحوذ على كامل أسهم منافستها هيس كورب في صفقة بقيمة 53 مليار دولار. تعد هذه الصفقة واحدة من أكبر عمليات الاستحواذ عالميا هذا العام، ومن المتوقع إتمامها في النصف الأول من عام 2024. المصدر: انتربرايز.

شركات تحت التغطية

مضاعف القيمة الدفترية		مضاعف الربحية		احتمالية (الصعود/الهبوط) عن السعر السوق	السعر المستهدف	التوصية	رأس المال السوقي	سعر السهم	اسم الشركة
2023	2022	2023	2022		جنيه		مليون جنيه	جنيه	
قطاع الكيماويات									
1.9	2.6	6.1	14.1	-14.0%	50.77	حيادي	4,293	59.00	المالية والصناعية المصرية
6.8	8.2	25.6	34.1	-76.1%	170.64	حيادي	163,315	712.80	مصر لصناعة الأسمدة "موبكو"
4.2	6.5	7.9	12.8	-45.7%	50.00	شراء	116,231	92.11	أبو قير للاسمدة والكيماويات
2.8	3.5	15.3	26.5	-57.1%	6.23	حيادي	17,265	14.55	شركة الصناعات الكيماوية - كيما
قطاع الأغذية									
3.5	3.5	13.2	10.6	26.3%	10.37	شراء	3,284	8.21	عبورلاند للصناعات الغذائية
2.4	2.6	19.6	14.4	-12.4%	7.05	شراء	2,275	8.05	الصناعات الغذائية العربية (دومتي)
3.7	4.4	17.5	29.7	-31.9%	9.32	شراء	12,878	13.68	جيهينة للصناعات الغذائية
قطاع الاسمنت									
4.4	2.8	1.2	87.5	-8.1%	7.26	شراء	2,992	7.90	العربية للأسمنت
1.5	1.4	28.2	14.1	18.7%	37.82	حيادي	2,389	31.85	مصر بني سويف للأسمنت
1.0	1.0	14.7	9.8	13.0%	22.36	شراء	1,425	19.79	مصر للأسمنت قنا
قطاعات متنوعة									
غ.م.	غ.م.	10.3	11.6	-55.7%	33.20	شراء	40,691	74.90	شركة حديد عز
1.6	1.7	12.2	12.4	-31.3%	12.03	شراء	11,646	17.51	النساجون الشرقيون
0.3	0.3	3.8	6.0	تحت المراجعة	تحت المراجعة	تحت المراجعة	78	2.49	المصرية لخدمات النقل - ايجيترانس
0.7	1.0	2.1	2.9	تحت المراجعة	تحت المراجعة	تحت المراجعة	488	0.44	شركة سبيد ميديكال

إجراءات الشركات

جدول توزيعات الاسهم المجانية

أسم الشركة	التوزيع	تاريخ نهاية الحق	تاريخ التوزيع
مصر للاسمنت - قنا	0.33 سهم مجاني لكل سهم	2023/10/25	2023/10/26

الكوبونات

أسم الشركة	قيمة التوزيع النقدي	تاريخ نهاية الحق	تاريخ التوزيع
ابوقير للأسمدة والصناعات الكيماوية	القسط الأول 2.00 جنيه	2023/10/23	2023/10/26
الدولية للمحاصيل الزراعية	القسط الأول 0.50 جنيه	2023/10/23	2023/10/26
مدينة مصر للإسكان والتعمير	القسط الثاني 0.075 جنيه	2023/05/28	2023/10/26
ماكرو كابيتال	القسط الثاني 0.0960 جنيه	2023/04/13	2023/10/31
الدولية للمحاصيل الزراعية	القسط الثاني 0.50 جنيه	2023/10/23	2023/10/26
ابوقير للأسمدة والصناعات الكيماوية	القسط الثاني 3.00 جنيه	2023/10/23	2023/12/28
ابوقير للأسمدة والصناعات الكيماوية	القسط الثالث 2.00 جنيه	2023/10/23	2024/01/31

الجمعيات العمومية

اليوم	الشركة	نوع الجمعية	العنوان
2023/10/24	مطاحن شرق الدلتا	غير / عادية	نادي ضباط الحرس الجمهوري- قاعة القصر الكبير- تقاطع شارع الطيران
2023/10/24	الحديد والصلب لمناجم والمحاجر	عادية	الجمعية المصرية للدراسات التعاونية- ش إسماعيل سري- القصر العيني
2023/10/25	الزيوت المستخلصة ومنتجاتها	غير / عادية	نادي ضباط الحرس الجمهوري اول شارع الطيران
2023/10/25	مصر للالومنيوم	عادية	الجمعية المصرية للدراسات التعاونية- ش إسماعيل سري- القصر العيني
2023/10/26	مطاحن مصر العليا	عادية	نادي ضباط الحرس الجمهوري- قاعة القصر الكبير- تقاطع شارع الطيران
2023/10/28	العربية لاستصلاح الأراضي	عادية	مقر الشركة اول شارع نادي الصيد - الدقي
2023/10/28	وادي كوم امبولاستصلاح الأراضي	غير عادية	مقر الشركة ميدان أثر النبي - دار السلام - مصر القديمة - القاهرة

الشركات المكونة لمؤشر إي جي إكس 30 (EGX 30 index)

أسم الشركة	الكود	آخر سعر	نسبة التغير اليومي (%)	التغير من أول العام (%)	كمية التداول	قيمة التداول	أعلى سعر خلال 52 اسوع	أقل سعر خلال 52 أسبوع	الوزن في المؤشر
البنك التجاري الدولي (مصر)	COMI	58.05	-1.61	39.95	11,418,807	665,931,968	62.05	27.16	33.38%
الشرقية - إيسترن كومباني	EAST	27.30	-1.76	90.78	2,557,806	69,776,328	29.70	10.85	6.18%
فوري لتكنولوجيا البنوك	FWRV	5.18	0.58	1.15-	10,906,570	56,608,068	6.92	3.39	5.65%
اي فاينانس للاستثمارات المالية	EFIH	18.23	-1.30	4.10-	541,083	9,851,379	22.00	14.16	5.14%
القاضة المصرية الكويتية	EKHO	0.94	0.54	23.08-	214,030	200,976	1.30	0.89	4.98%
المجموعه الماليه ميرمس القاظه	HRHO	15.47	-1.46	13.48-	5,942,794	92,959,136	17.07	9.68	4.79%
ابوقير للاسمنده والصناعات	ABUK	92.11	7.72	137.46	2,371,275	214,133,088	93.00	24.30	4.54%
مجموعه طلعت مصطفى	TMGH	16.95	-0.35	69.67	4,017,669	68,284,344	17.80	7.29	3.30%
المصريه للاتصالات	ETEL	30.81	-0.23	22.75	1,189,500	37,100,132	32.90	17.56	3.16%
السويدى اليكترونيك	SWDY	29.50	5.36	146.86	4,747,426	138,967,632	30.98	7.85	2.85%
الاسكندريه للزيوت المعدنيه	AMOC	11.49	8.29	81.80	24,761,898	279,136,640	11.65	3.73	2.16%
مصر لإنتاج الأسمدة - موبكو	MFPC	712.80	20.00	400.60	591,578	398,200,832	712.80	91.02	2.12%
القاضة المصرية الكويتية	EKHOA	48.71	-0.51	54.54	150,120	7,328,240	53.90	22.93	2.10%
سيدى كيريل للبتروكيماويات -	SKPC	30.53	6.38	132.70	3,290,055	97,773,816	30.53	6.38	1.64%
بنك كريدي اجريكول مصر	CIEB	17.63	3.40	108.39	481,187	8,439,136	18.19	6.40	1.62%
ايديتا للصناعات الغذائية	EFID	25.81	7.72	88.95	116,708	2,949,551	27.00	9.02	1.55%
حديد عز	ESRS	74.90	4.62	222.15	1,196,656	88,614,368	75.00	14.50	1.49%
القاهره للإستثمار و التنمية	CIRA	9.78	0.41	24.77-	309,398	3,035,242	14.55	9.00	1.44%
مصرف ابو طي الاسلامي	ADIB	32.65	0.46	81.39	1,640,422	54,881,384	35.00	10.77	1.41%
مصر الجديده للاسكان والتعمير	HELI	10.71	-1.38	34.55	13,838,528	150,571,568	13.22	5.49	1.24%
بلتون الماليه القاظه	BTFH	3.07	0.00	6.97	77,437,278	240,418,736	5.50	0.96	1.24%
جيهينه للصناعات الغذائية	JUFO	13.68	1.71	39.73	120,708	1,641,326	17.04	6.50	0.92%
اوراسكوم كونستراكتيون بي ال	ORAS	184.11	-1.07	91.88	445,128	82,852,504	197.88	62.71	0.91%
بالم هيلز للتعمير	PHDC	2.14	-0.93	9.18	19,891,696	42,745,000	24.00	2.13	0.88%
النساجون الشرقيون للسجاد	ORWE	17.51	-1.96	68.37	1,421,068	25,318,434	19.44	6.81	0.87%
القلعه الماليه - اسهم عادية	CCAP	2.21	-0.90	6.25	21,203,742	47,296,704	3.06	1.26	0.84%
جي بي اوتو	AUTO	5.63	0.00	5.04	-	-	6.27	3.38	0.81%
بي انفيستمنس القاظه	BINV	15.75	0.19	4.95-	661,018	10,390,371	30.11	11.00	0.81%
الإسكندريه لتداول الحاويات	ALCN	41.20	6.79	121.51	1,505,134	58,932,364	42.10	10.51	0.81%
اوراسكوم للتنمية مصر	ORHD	9.62	0.52	37.43	5,896,747	57,331,872	12.10	5.60	0.81%

* السهم يتداول بالدولار

ملحق الإفصاحات

تعريف التوصيات

تخضع عملية التوصيات لرأي المحلل/المحللين الماليين المسؤولين عن تقييم الشركة محل الدراسة، وتقوم بناءً على مقارنة السعر المستهدف الذي تم التوصل إليه في هذا التقرير بسعر سهم الشركة في السوق وقت صدور هذا التقرير، وتقوم التوصيات على ثلاث مستويات رئيسية موضحة كما في الجدول الآتي:

التوصية	شراء	حيادي	بيع
التعريف	توصية بشراء السهم عند السعر الحالي في السوق	توصية بالحيادية بموقف المستثمر على ما هو عليه	توصية ببيع السهم عند السعر الحالي في السوق
السعر المستهدف مقابل سعر السوق	السعر المستهدف أعلى من السعر في السوق	السعر المستهدف لا يختلف عن السعر السوق	السعر المستهدف أقل من السعر في السوق
نسبة الارتفاع/-الانخفاض "مقابل سعر السوق"	$\geq 10\%$	من 10% إلى -10%	$\geq 10\%$

شهادة المحللين

يشهد المحلل / المحللين الماليين المذكور اسماؤهم في هذا التقرير بأن الآراء الواردة في هذا التقرير حول الأوراق المالية المتضمنة وأي وجهات نظر أو تنبؤات أخرى تم التعبير عنها تعكس بدقة وجه نظره/نظرهم ورؤيتهم عن الشركة محل التقييم، وأنه /انهم لم يحصلوا على تعويض يرتبط، أو سيكون مرتبطاً بشكل مباشر أو غير مباشر بالتوصيات أو الآراء المحددة الواردة في هذا التقرير البحثي. ويشير المحلل /المحللين الوارد اسماؤهم في التقرير أيضاً إلى أنه لا هو/هم أو ذويهم لهم اي مصلحة مباشرة أو غير مباشرة في الأوراق المالية التي هي موضوع هذا التقرير البحثي وقت صدوره.

فريق عمل البحوث بشركة بريميز

عصام عبد العليم

مدير إدارة البحوث

essam.abdelaleem@premiere-securities.com

قسم التحليل المالي

جهد أبو هشيمة

محلل استثماري

g.abuhashima@premiere-securities.com

رضوى رمضان

باحث استثماري

radwa-ramdan@premiere-securities.com

قسم التحليل الفني

مروة محمد

محلل فني أول

marwa.abuelnasr@premiere-securities.com

اخلاء المسؤولية

يستند هذا التقرير إلى المعلومات المتاحة للجمهور. لا يُقصد بهذا التقرير توصية بشراء أو بيع، كما لا يعتبر عرض شراء أو بيع الأوراق المالية المذكورة فيه. لقد تم إعداد المعلومات والآراء الواردة في هذا التقرير من قبل إدارة أبحاث شركة بريميز من مصادر يعتقد أنها موثوق فيها في وقت نشرها. لا تتحمل شركة بريميز أية مسؤولية قانونية أو مسؤولية عن الخسائر أو الأضرار الناتجة عن استخدام هذا المنشور أو محتوياته. يحق لشركة بريميز تغيير الآراء الواردة في هذا التقرير دون إشعار مسبق.

يحتوي هذا التقرير البحثي (بما في ذلك جميع الملاحق) على معلومات يُقصد نقلها فقط إلى المستقبلين المقصودين، إذا لم يكن القارئ أو المتلقي لهذا التقرير البحثي هو المتلقي المقصود، يرجى إخطار بريميز على الفور، ويجب مسح هذا التقرير البحثي دون الاحتفاظ بأي جزء بأي شكل من الأشكال. إن الاستخدام غير المصرح به لهذا التقرير البحثي أو نشره أو توزيعه أو إعادة إنتاجه من قبل أي شخص بخلاف المتلقي المقصود محظور تمامًا.

يؤكد محلل/محللو الأبحاث الذين يغطون الشركة (أو الشركات) المذكورة في هذا التقرير أن وجهات نظرهم حول الشركة (أو الشركات) وأوراقهم المالية تم التعبير عنها بدقة.



مسؤولي الاتصال

البحوث	تليفون: (+202) 37627581	بريد الكتروني: research@premiere-securities.com
خدمة العملاء	تليفون: (+202) 33330700	بريد الكتروني: etrade@premiere-securities.com