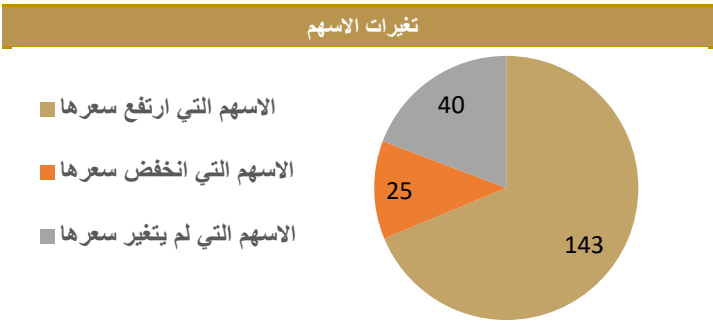
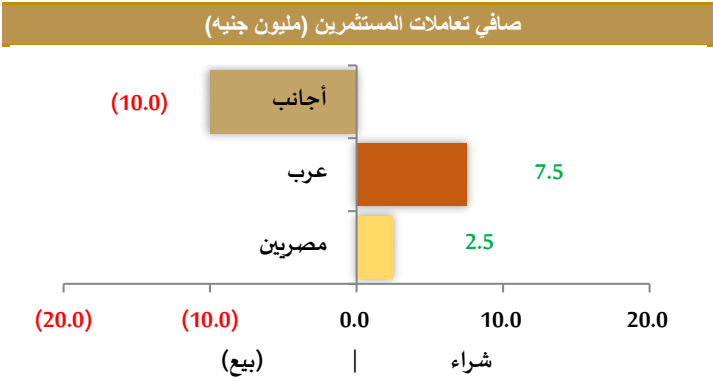
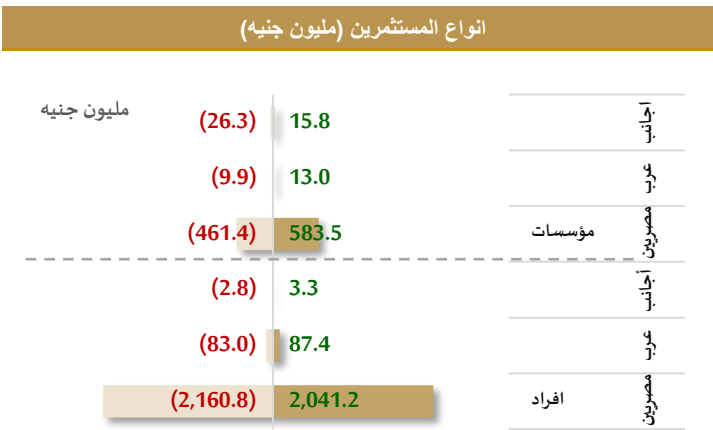
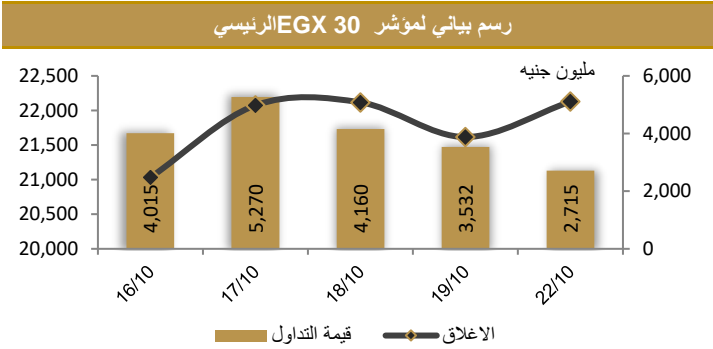


احصائيات التداول



مؤشرات السوق المصري

اسم المؤشر	قيمة المؤشر	Δ اليومي	Δ من أول السنة
أي جي اكس 30	22,128.49	2.37%	51.58%
أي جي اكس 70	4,063.36	3.68%	45.02%
أي جي اكس 100	6,154.78	3.51%	48.47%
مؤشر تميز	5,349.81	1.19%	49.97%

مؤشرات الأسواق العالمية والعربية

العربية	المؤشر	القيمة	التغير (%)
السعودية	TASI	10,496.00	-1.49%
دبي	DFMGI	3,752.00	-1.49%
ابوظبي	ADI	9,307.00	-1.29%
الكويت	MARKET-	6,707.42	-0.45%
البحرين	BSEX	1,944.17	-0.03%
قطر	GENERAL	9,718.00	0.00%
المغرب	MASI	12,236.00	-0.22%
تونس	TUN20	66,915.00	-0.27%

المؤشرات العالمية

المؤشر	القيمة	التغير (%)	
أمريكا	Dow Jones	33,127.28	-0.9%
أمريكا	S&P 500	4,224.16	-1.3%
أمريكا	NASDAQ	12,983.81	-1.5%
لندن	FTSE 100	7,402.14	-1.3%
ألمانيا	DAX	14,798.47	-1.6%
اليابان	Nikkei 225	31,100.08	-0.5%
الذهب (دولار)	الأوقية	1,975.87	-0.3%
خام برنت (دولار)	البرميل	91.09	-1.2%

أسعار العملات مقابل الجنيه المصري

العملة	شراء	بيع	Δ اليومي بالجنيه
دولار أمريكي	30.841	30.939	0.000
يورو	32.670	32.779	0.108
جنيه إسترليني	37.503	37.643	0.119
فرنك سويسري	34.576	34.696	0.214
100 ين ياباني	20.579	20.648	-0.006
ريال سعودي	8.222	8.248	0.000
دينار كويتي	99.843	100.190	0.178
درهم اماراتي	8.397	8.424	0.000
اليوان الصيني	4.215	4.229	0.000

تابع احصائيات التداول

أكبر خمس قطاعات من حيث قيمة التداول اليومي			
اسم القطاع	قيمة المؤشر	التغير اليومي %	قيمة تداول القطاع (جنيه)
موارد أساسية	3,404.2	4.1	601,948,250
العقارات	1,306.1	5.5	561,572,717
خدمات مالية	1,301.7	1.3	332,597,991
أغذية و مشروبات وتبغ	1,351.9	3.8	214,043,438
البنوك	1,892.9	0.9	157,628,328

التعاملات الداخلية لجلسة تداول يوم 19 أكتوبر 2023

اسم الشركة	الوظيفة	الصفقة	الكمية	الاعلاق (جنيه)
أطلس	مساهم رئيسي	شراء	1380969	0.304
بايونيرز	مجلس الإدارة	شراء	50000	1.793
ابوقير للاسمدة	مجلس الإدارة	شراء	325000	84.81
المالية والصناعية المصرية	مجلس الإدارة	شراء	11137	56.29
موبكو	مجلس الإدارة	شراء	29500	561.08
ابن سينا	مجموعة مرتبطة	بيع	300000	2.092
البنك المصري الخليجي	الاثابة والتحفيز	شراء	12901	0.33
المتحدة للاسكان والتعمير	مجلس الإدارة	شراء	350000	4.14
القاهرة للاسكان والتعمير	مجلس الإدارة	شراء	510000	0.991
بالم هيلز	مجلس الإدارة	شراء	2586000	2.12
بالم هيلز	مجلس الإدارة	بيع	250000	2.12
راية القابضة	إدارة الشركة	شراء	255000	2.18
النعيم القابضة	مجلس الإدارة	بيع	550000	0.147
النعيم القابضة	مجلس الإدارة	شراء	10000	0.147
برايم القابضة	مساهم رئيسي	بيع	185916	0.633
برايم القابضة	مساهم رئيسي	شراء	1461416	0.633
برايم القابضة	مجلس الإدارة	بيع	250000	0.633
سي أي كابيتال	مجلس الإدارة	شراء	500022	4.5
ايه كابيتال	مجموعة مرتبطة	شراء	2975999	0.35

أعلى 5 أسهم من حيث الارتفاع في السعر		
السهم	سعر الاغلاق (ج)	التغير (%)
مطاحن شرق الدلتا	156.93	20.00
شيني	13.20	20.00
العامة لاستصلاح الأراضي	35.76	20.00
وادي كوم إمبو	48.09	19.99
العربية لاستصلاح الاراضي	23.98	19.96

أعلى 5 أسهم من حيث الانخفاض في السعر


السهم	سعر الاغلاق (ج)	التغير (%)
جولدن تكس	13.65	-12.16
إم بي للهندسة والمقاولات	2.07	-5.48
سبأ	0.71	-5.33
الاسماعيلية الجديدة للتطوير	47.74	-5.00
الحديد والصلب المصرية	15.11	-4.97

أكبر 5 أسهم من حيث قيمة التداول

السهم	ق. التداول (ج)	سعر الإغلاق
بلتون المالية القابضة	194,966,624	3.07
موبكو	189,727,968	594.00
مصر الجديدة للاسكان	163,697,008	10.86
البنك التجاري الدولي	138,985,648	59.00
كيما	136,647,616	13.80

أكبر 5 أسهم من حيث كمية التداول

السهم	كمية التداول (سهم)	سعر الإغلاق
بلتون المالية القابضة	63,593,625	3.07
المطورون العرب	50,847,884	0.76
المصرية لنظم التعليم الحديثة	47,876,661	0.19
العربية ادارة الاصول	43,953,111	0.83
اوراسكوم للاستثمار القابضة	28,085,068	0.23



متابعة اسعر الذهب يوميا

اسعار الذهب من البورصة المصرية

الغيار	السعر السابق			السعر الحالي			متوسط التغير (%)
	العرض	الطلب	المتوسط	العرض	الطلب	المتوسط	
عيار 24	2,751	2,723	2,737	2,790	2,756	2,773	1.31%

الاسعار المحلية للذهب بالجنيه - شعبة الذهب المصرية

الغيار	السعر السابق بالجنيه	سعر اليوم بالجنيه	التغير %
عيار 21	2,395	2,430	1.46%
عيار 24 - (99.9)	2,737	2,777	1.46%
عيار 18	2,035	2,083	2.36%
عيار 14	1,604	1,625	1.28%
الجنيه الذهب	19,160	19,440	1.46%

اسعار الذهب عالميا بالدولار - المجلس العالمي للذهب

الغيار	السعر السابق (دولار)	سعر اليوم (دولار)	التغير %
سعر الأوقية - 99.9	1,979	1,976	-0.16%
سعر الجرام - 99.9	63.62	63.56	-0.09%

السعر الضمني للدولار من واقع سعر الذهب المحلي مقابل العالمي

الغيار	السعر السابق	سعر اليوم	التغير %
سعر الدولار الضمني	43.02	43.69	1.56%

* أوقية الذهب تساوي 31.1 جرام

* الذهب المحلي عيار 24 هو الذهب النقي بنسبة 99.9

صناديق استثمار ازييموت

اسم الصندوق	العملة	الفئة	كود رويترز	كود بلومبرج	الشراء	الإسترداد	سعر الوثيقة سابقا	سعر الوثيقة اليوم	التغير %
جولد-az	جنيه	المعادن النفيسة	-	-	الإثنين والخميس	الإثنين والخميس	10.17	10.39	2.16%
استحقاق - 2027 بالدولار	USD	الدخل الثابت	68687094	TARGET27 EY	مغلق	شهريا	10.25	10.25	0.00%
استحقاق - 2025 بالجنيه	جنيه	الدخل الثابت	68687095	TARGET25 EY	مغلق	شهريا	10.85	10.85	0.00%
فرص	جنيه	الأسهم	68659742	AZFORAS EY	يومية	يومية	18.34	18.78	2.40%
ادخار	جنيه	الدخل الثابت	68659741	AZDKHAR EY	يومية	يومية	13.74	13.75	0.07%

أخبار الشركات المقيدة

تتلقى "صافي" عرض استحواذ جديد؟

تستعد شركة الصافي للأغذية التابعة لمجموعة الصافي جروب للتقدم بعرض استحواذ على الشركة الوطنية لتعبئة المياه الطبيعية (صافي) المملوكة لجهاز مشروعات الخدمة الوطنية التابع للقوات المسلحة خلال الأسابيع القليلة المقبلة، وفق ما نقلته جريدة البورصة عن مصادر مطلعة، والتي أفادت أن "الصافي" كانت بين 30 شركة أبدت اهتمامها سابقا بالصفقة. المصدر: انتربرايز

مصر الجديدة للإسكان تتلقى عروضاً لتطوير مدينة غرناطة التاريخية بمليار جنيه

تعلن شركة مصر الجديدة للإسكان والتعمير عن العرض الفائق بمشروع إعادة تطوير مجمع مدينة غرناطة التاريخية بمصر الجديدة خلال أسبوعين "على أقصى تقدير"، حسبما قالت مروة منير، مديرة علاقات المستثمرين بالشركة. وقد تمت دعوة الشركات في أبريل للتقدم بطلب لإعادة تطوير المبنى إلى مناطق مناسبة للأنشطة الثقافية والسياحية والمعارض والحفلات بالإضافة إلى مطعم راق. ومن المتوقع أن يتطلب المشروع استثمارات تزيد عن مليار جنيه. المصدر: جريدة البورصة

بدء تنفيذ الشطب الاختياري لأسهم باكين

يبدأ مساهمو الأقلية في شركة البويات والصناعات الكيماوية (باكين) بيع أسهمهم غدا، استجابة لطلب الشركة إعادة شراء أسهمها المتداولة والبالغة 24 مليون سهم بسعر 39.8 جنيه للسهم الواحد. وأمام المساهمين حتى الخميس 2 نوفمبر للاستجابة للعرض. استحوذت شركة الأصباغ الوطنية القابضة الإماراتية على حصة تتجاوز 80% من أسهم شركة باكين مقابل نحو 770.5 مليون جنيه من خلال عرض شراء إجباري في مايو الماضي. واستقر سهم بكين بنهاية تعاملات أمس، ليغلق عند 39.18 جنيه. المصدر: انتربرايز

وقعت شركة بلتون للتأجير التمويلي والتخصيم التابعة لشركة بلتون المالية القابضة اتفاقية بيع وإعادة تأجير بقيمة 1.2 مليار جنيه مع شركة الأهلي صبور للتنمية العقارية

وفق ما أعلنته الشركة في بيان لها أمس. وتتعلق الاتفاقية ببيع وإعادة تأجير أصول عقارية لم يكشف عنها. التفاصيل: سيجري صرف قيمة الاتفاقية على شريحتين متساويتين بواقع 600 مليون جنيه لكل منهما، على أن يتم تسويق الشريحة الثانية عن طريق شركة بلتون للتأجير التمويلي والتخصيم بنظام المشاركة في المخاطر مع مؤسسات تمويلية أخرى، بحسب البيان. إلى أن ستهذب الأموال؟ "ستعزز هذه الاتفاقية تدبير احتياجاتنا التمويلية، وتساهم في تسريع وتيرة أعمال التشييد والبناء"، وفق ما قاله رئيس مجلس الإدارة والعضو المنتدب لشركة الأهلي صبور للتنمية العقارية أحمد صبور. تذكر: قالت بلتون للتأجير التمويلي في سبتمبر الماضي إنها وقعت عقود متعددة بقيمة إجمالية تبلغ نحو 4 مليارات جنيه هذا العام. وأبرمت الشركة اتفاقيات بيع وإعادة تأجير مع كل من مجموعة بيك الباتروس للفنادق والمنتجات وشركة حسن علام العقارية بقيمة إجمالية قدرها 1.2 مليار جنيه. الشركة حصلت على رخصة مزاوله نشاط التخصيم مؤخرا: حصلت بلتون للتأجير التمويلي الشهر الماضي على رخصة من الهيئة العامة للرقابة المالية لإضافة نشاط التخصيم إلى خطوط أعمالها. المصدر: انتربرايز

سعيًا لجذب استثمارات جديدة.. "راكتا" لصناعة الورق تتعاقد مع الأهلي فاروس

تعاقدت الشركة القابضة للصناعات الكيماوية المملوكة للدولة مع شركة الأهلي فاروس لجذب مستثمر استراتيجي لتطوير شركتها التابعة العامة لصناعة الورق (راكتا)، وفقا لإفصاح تلقت البورصة المصرية أمس. المصدر: انتربرايز

مساهمو كيما يقرون عرض "تكنومونت" لتنفيذ مشروع إنتاج حامض النيتريك

وافقت الجمعية العامة العادية لشركة الصناعات الكيماوية المصرية (كيما) المدرجة في البورصة المصرية على السعر النهائي لعرض شركة المقاولات الإيطالية تكنومونت لتنفيذ مشروع إنتاج حامض النيتريك ونترات الأمونيوم. وحددت تكلفة المشروع بما يعادل 297 مليون دولار (مقسمة بواقع 234 مليون دولار + 1.6 مليار جنيه + 11 مليون دولار، أو ما يعادلها بالجنيه وفقا لسعر الصرف المعلن من البنك المركزي وقت التحويل). وأقرت الجمعية أيضا النتائج المالية للشركة عن العام المالي 2022/2023. المصدر: انتربرايز

نظرة على اخبار الاقتصاد والسوق

أغلق مؤشر EGX30 أمس مرتفعاً بنسبة 2.4%

مع إجمالي تداولات بقيمة 2.7 مليار جنيه (20.6% أعلى من المتوسط على مدار الـ 90 يوماً الماضية). وسجل المستثمرون الأجانب وحدهم صافي بيع بختام الجلسة. وبهذا يكون المؤشر قد ارتفع بنسبة 51.6% منذ بداية العام في المنطقة الخضراء: حديد عز (+9.3%)، وطلعت مصطفى القابضة (+8.1%)، والشرقية للدخان (+6.9%). في المنطقة الحمراء: جيبنة (-1.0%)، وإي فاينانس (-0.3%). موجة البيع التي شهدتها أسواق الأسهم العالمية الأسبوع الماضي مستمرة في أسواق آسيا هذا الصباح، إذ تراجعت جميع بورصات آسيا. وتشير تعاملات العقود المستقبلية إلى تراجع الأسواق الأوروبية، فيما تشير إلى ارتفاع الأسهم في وول ستريت في وقت لاحق اليوم. المصدر: انتربرايز

الحكومة تطرح مجمعات استهلاكية للشراكة مع القطاع الخاص

يبدأ جهاز تنمية التجارة الداخلية التابع لوزارة التموين في طرح عدد من المنافذ التابعة لشركات المجمعات الاستهلاكية التابعة للشركة القابضة للصناعات الغذائية للشراكة مع القطاع الخاص على عدة مراحل هذا الأسبوع، تنطلق المرحلة الأولى التي تشهد طرح 26 منفذاً غداً الثلاثاء، وفق ما كشفه المصدر، والذي أضاف أن سلسلة متاجر التجزئة كارفور ومحمود الفار ولولو هايبر ماركت ومجموعة المنصور للتجزئة أبدت بالفعل رغبتها في المشاركة بالمشروع، دون تقديم المزيد من التفاصيل بشأن طبيعة الشراكة المرتقبة. المصدر: انتربرايز

نظرة على الاخبار العالمية

كانتري جاردن الصينية قاب قوسين أو أدنى من التعثر في سداد ديونها

تخلفت شركة كانتري جاردن الصينية - أكبر مطور عقاري في البلاد - عن سداد مدفوعات فائدة بقيمة 15.4 مليون دولار على سندات مقومة بالدولار، مما يدفعها خطوة أخرى نحو التخلف عن السداد. ويضغط حاملو السندات من أجل إعادة هيكلة الديون، والتي من شأنها أن تمثل واحدة من أكبر اتفاقيات ديون الشركات في البلاد. وفي حالة تعثر شركة كانتري جاردن عن سداد سندات الخارجية المستحقة بقيمة 11 مليار دولار، فإن أزمة القطاع العقاري المتفاقمة في البلاد يمكن أن تتسارع وتؤدي إلى آثار واسعة وبعيدة المدى على الاقتصاد الصيني. يبدو هذا مألوفاً؟ يعاني القطاع العقاري في الصين من أزمة ديون منذ عامين، والتي بلغت ذروتها في أواخر عام 2021 عندما تخلفت شركة إيفرجراند - ثاني أكبر مطور عقاري في البلاد آنذاك - عن سداد ديونها. المصدر: بلومبرج

العائد على السندات الأوروبية ذات المخاطر المرتفعة يسجل أعلى مستوياته في 7 سنوات

ارتفعت تكاليف الاقتراض لمصدري سندات الشركات ذات التصنيف الائتماني المنخفض في أوروبا، على خلفية تزايد المخاوف من التخلف عن السداد، وفق فايننشال تايمز. وارتفعت العائدات على السندات المقومة باليورو وذات تصنيف "C3" بنسبة 18% فوق العائدات على السندات الحكومية، من 6.7% في أوائل عام 2022، وهو ما يمثل أعلى ارتفاع لها منذ منتصف عام 2016. المصدر: انتربرايز

شركات تحت التغطية

مضاعف القيمة الدفترية		مضاعف الربحية		احتمالية (الصعود/الهبوط) عن السعر السوقي	السعر المستهدف	التوصية	رأس المال السوقي	سعر السهم	اسم الشركة
2023	2022	2023	2022		جنيه		مليون جنيه	جنيه	
قطاع الكيماويات									
1.9	2.6	6.0	14.0	-13.3%	50.77	حيادي	4,259	58.53	المالية والصناعية المصرية
5.7	6.8	21.4	28.4	-71.3%	170.64	حيادي	136,096	594.00	مصر لصناعة الأسمدة "موبكو"
3.9	6.1	7.3	11.9	-41.5%	50.00	شراء	107,903	85.51	أبو قير للاسمدة والكيماويات
2.7	3.3	14.5	25.1	-54.8%	6.23	حيادي	16,375	13.80	شركة الصناعات الكيماوية - كيما
قطاع الأغذية									
3.5	3.5	13.1	10.5	27.2%	10.37	شراء	3,260	8.15	عبورلاند للصناعات الغذائية
2.4	2.6	19.6	14.4	-12.3%	7.05	شراء	2,272	8.04	الصناعات الغذائية العربية (دومتي)
3.7	4.4	17.2	29.2	-30.7%	9.32	شراء	12,662	13.45	جيهينة للصناعات الغذائية
قطاع الاسمنت									
4.4	2.8	1.1	86.8	-7.3%	7.26	شراء	2,966	7.83	العربية للأسمنت
1.5	1.4	28.0	14.1	19.3%	37.82	حيادي	2,378	31.70	مصر بني سويف للأسمنت
1.0	1.0	14.5	9.7	14.0%	22.36	شراء	1,412	19.61	مصر للأسمنت فنا
قطاعات متنوعة									
غ.م.	غ.م.	9.9	11.0	-53.6%	33.20	شراء	38,892	71.59	شركة حديد عز
1.6	1.7	12.4	12.7	-32.6%	12.03	شراء	11,879	17.86	النساجون الشرقيون
0.3	0.3	3.7	5.9	تحت المراجعة	تحت المراجعة	تحت المراجعة	77	2.47	المصرية لخدمات النقل - ايجيترانس
0.7	1.0	2.1	3.0	تحت المراجعة	تحت المراجعة	تحت المراجعة	495	0.45	شركة سييد ميديكال

إجراءات الشركات

جدول توزيعات الأسهم المجانية

أسم الشركة	التوزيع	تاريخ نهاية الحق	تاريخ التوزيع
مصر للاسمنت - قنا	0.33 سهم مجاني لكل سهم	2023/10/25	2023/10/26

الكوبونات

أسم الشركة	قيمة التوزيع النقدي	تاريخ نهاية الحق	تاريخ التوزيع
ابوقير للأسمدة والصناعات الكيماوية	القسط الأول 2.00 جنيه	2023/10/23	2023/10/26
الدولية للمحاصيل الزراعية	القسط الأول 0.50 جنيه	2023/10/23	2023/10/26
مدينة مصر للإسكان و التعمير	القسط الثاني 0.075 جنيه	2023/05/28	2023/10/26
ماكرو كابيتال	القسط الثاني 0.0960 جنيه	2023/04/13	2023/10/31
الدولية للمحاصيل الزراعية	القسط الثاني 0.50 جنيه	2023/10/23	2023/10/26
ابوقير للأسمدة والصناعات الكيماوية	القسط الثاني 3.00 جنيه	2023/10/23	2023/12/28
ابوقير للأسمدة والصناعات الكيماوية	القسط الثالث 2.00 جنيه	2023/10/23	2024/01/31

الجمعيات العمومية

اليوم	الشركة	نوع الجمعية	العنوان
2023/10/24	مطاحن شرق الدلتا	غير / عادية	نادي ضباط الحرس الجمهوري- قاعة القصر الكبير- تقاطع شارع الطيران
2023/10/24	الحديد والصلب لمناجم والمحاجر	عادية	الجمعية المصرية للدراسات التعاونية- ش إسماعيل سري- القصر العيني
2023/10/25	الزيوت المستخلصة ومنتجاتها	غير / عادية	نادي ضباط الحرس الجمهوري اول شارع الطيران
2023/10/25	مصر للالومنيوم	عادية	الجمعية المصرية للدراسات التعاونية- ش إسماعيل سري- القصر العيني
2023/10/26	مطاحن مصر العليا	عادية	نادي ضباط الحرس الجمهوري- قاعة القصر الكبير- تقاطع شارع الطيران
2023/10/28	العربية لاستصلاح الأراضي	عادية	مقر الشركة اول شارع نادي الصيد - الدقي
2023/10/28	وادي كوم امبو لاستصلاح الأراضي	غير عادية	مقر الشركة ميدان أثر النبي - دار السلام - مصر القديمة - القاهرة

الشركات المكونة لمؤشر إي جي إكس 30 (EGX 30 index)

أسم الشركة	الكود	آخر سعر	نسبة التغير اليومي (%)	التغير من أول العام (%)	كمية التداول	قيمة التداول	أعلى سعر خلال 52 اسوع	أقل سعر خلال 52 أسبوع	الوزن في المؤشر
البنك التجاري الدولي (مصر)	COMI	59.00	0.00	42.24	2,337,970	138,985,648	62.05	27.16	33.38%
الشرقية - إيسترن كومباني	EAST	27.79	6.88	94.20	969,563	26,237,044	29.70	10.85	6.18%
فوري لتكنولوجيا البنوك	FWRV	5.15	3.00	1.72-	7,976,925	40,951,156	6.92	3.39	5.65%
اي فاينانس للاستثمارات المالية	EFIH	18.50	-0.11	2.68-	250,733	4,684,536	22.00	14.16	5.14%
الفاضة المصرية الكويتية	EKHO	0.94	0.00	23.49-	66,424	62,169	1.30	0.89	4.98%
المجموعه الماليه هيرمس الفاوضه	HRHO	15.70	0.64	12.19-	3,075,387	48,359,964	17.07	9.68	4.79%
ابوقير للاسئمة والصناعات	ABUK	85.51	0.83	120.44	1,179,740	100,351,104	93.00	24.30	4.54%
مجموعه طلعت مصطفى	TMGH	17.01	8.14	70.27	5,346,451	90,136,664	17.80	7.29	3.30%
المصرية للاتصالات	ETEL	30.88	0.16	23.03	896,367	27,471,136	31.90	17.56	3.16%
السويدي اليكتريك	SWDY	28.00	4.83	134.31	2,412,028	67,037,272	29.00	7.85	2.85%
الاسكندرية للزئوت المعدنية	AMOC	10.61	0.95	67.88	5,702,027	61,088,396	11.10	3.73	2.16%
مصر لإنتاج الأسمدة - موبكو	MFPC	594.00	5.87	317.16	344,329	189,727,968	637.00	91.02	2.12%
الفاضة المصرية الكويتية بالجنية	EKHOA	48.96	3.60	55.33	708,937	34,179,412	53.90	22.93	2.10%
سيدى كرير للبتروكيمياويات -	SKPC	28.70	2.50	118.75	2,235,887	63,163,264	29.90	6.38	1.64%
بنك كردي اجريكول مصر	CIEB	17.05	1.19	101.54	212,090	3,667,630	18.19	6.40	1.62%
ايديتا للصناعات الغذائية	EFID	23.96	0.88	75.40	60,769	1,455,577	26.00	9.02	1.55%
حديد عز	ESRS	71.59	9.30	207.91	551,351	38,719,704	72.00	14.50	1.49%
القاهره للإستئمار و التنمية	CIRA	9.74	0.41	25.08-	97,082	945,247	14.55	9.00	1.44%
مصرف ابو ظبي الاسلامي	ADIB	32.50	3.17	80.56	732,759	23,895,530	34.00	10.77	1.41%
مصر الجديدة للاسكان والتعمير	HELI	10.86	2.84	36.43	15,214,653	163,697,008	13.22	5.49	1.24%
بلتون المالية الفاوضه	BTFH	3.07	1.66	6.97	63,593,625	194,966,624	5.50	0.96	1.24%
جھينة للصناعات الغذائية	JUFO	13.45	-0.96	37.39	252,508	3,401,918	17.04	6.50	0.92%
اوراسكوم كونستراكشون بي ال	ORAS	186.11	5.74	93.97	532,767	97,952,384	197.88	62.71	0.91%
بالم هيلز للتعمير	PHDC	2.16	1.89	10.20	22,995,535	49,463,160	24.00	2.10	0.88%
النساجون الشرقيون للمسجاد	ORWE	17.86	5.43	71.73	1,592,001	28,418,302	19.44	6.81	0.87%
القلعة الماليه - اسهم عادية	CCAP	2.23	0.90	7.21	11,499,504	25,472,436	3.06	1.26	0.84%
جي بي اوتو	AUTO	5.63	0.00	5.04	-	-	6.27	3.38	0.81%
بي انفيستمنس الفاوضه	BINV	15.72	1.42	5.13-	365,637	5,677,615	30.11	11.00	0.81%
الإسكندرية لتداول الحاويات	ALCN	38.58	4.44	107.42	388,274	14,720,162	42.10	10.51	0.81%
اوراسكوم للتنمية مصر	ORHD	9.57	5.40	36.71	7,488,295	70,817,608	12.10	5.60	0.81%

* السهم يتداول بالدولار

ملحق الإفصاحات

تعريف التوصيات

تخضع عملية التوصيات لرأي المحلل/المحللين الماليين المسؤولين عن تقييم الشركة محل الدراسة، وتقوم بناءً على مقارنة السعر المستهدف الذي تم التوصل إليه في هذا التقرير بسعر سهم الشركة في السوق وقت صدور هذا التقرير، وتقوم التوصيات على ثلاث مستويات رئيسية موضحة كما في الجدول الآتي:

التوصية	شراء	حيادي	بيع
التعريف	توصية بشراء السهم عند السعر الحالي في السوق	توصية بالحيادية بموقف المستثمر على ما هو عليه	توصية ببيع السهم عند السعر الحالي في السوق
السعر المستهدف مقابل سعر السوق	السعر المستهدف أعلى من السعر في السوق	السعر المستهدف لا يختلف عن السعر السوق	السعر المستهدف أقل من السعر في السوق
نسبة الارتفاع/-الانخفاض "مقابل سعر السوق"	$10\% \leq$	من $10\%+$ إلى $10\%-$	$10\% \geq$

شهادة المحللين

يشهد المحلل / المحللين الماليين المذكور اسماؤهم في هذا التقرير بأن الآراء الواردة في هذا التقرير حول الأوراق المالية المتضمنة وأي وجهات نظر أو تنبؤات أخرى تم التعبير عنها تعكس بدقة وجه نظره/نظرهم ورؤيتهم عن الشركة محل التقييم، وأنه/انهم لم يحصلوا على تعويض يرتبط، أو سيكون مرتبطاً بشكل مباشر أو غير مباشر بالتوصيات أو الآراء المحددة الواردة في هذا التقرير البحثي. ويشير المحلل/المحللين الوارد اسماؤهم في التقرير أيضاً إلى أنه لا هو/هم أو ذويهم لهم أي مصلحة مباشرة أو غير مباشرة في الأوراق المالية التي هي موضوع هذا التقرير البحثي وقت صدوره.

فريق عمل البحوث بشركة بريميز

عصام عبد العليم

مدير إدارة البحوث

essam.abdelaleem@premiere-securities.com

قسم التحليل المالي

جهد أبو هشيمة

محلل استثماري

g.abuhashima@premiere-securities.com

رضوى رمضان

باحث استثماري

radwa-ramdan@premiere-securities.com

قسم التحليل الفني

مروة محمد

محلل فني أول

marwa.abuelnasr@premiere-securities.com

اخلاء المسؤولية

يستند هذا التقرير إلى المعلومات المتاحة للجمهور. لا يُقصد بهذا التقرير توصية بشراء أو بيع، كما لا يعتبر عرض شراء أو بيع الأوراق المالية المذكورة فيه. لقد تم إعداد المعلومات والآراء الواردة في هذا التقرير من قبل إدارة أبحاث شركة بريميز من مصادر يعتقد أنها موثوق فيها في وقت نشرها. لا تتحمل شركة بريميز أية مسؤولية قانونية أو مسؤولية عن الخسائر أو الأضرار الناتجة عن استخدام هذا المنشور أو محتوياته. يحق لشركة بريميز تغيير الآراء الواردة في هذا التقرير دون إشعار مسبق.

يحتوي هذا التقرير البحثي (بما في ذلك جميع الملاحق) على معلومات يُقصد نقلها فقط إلى المستقبلين المقصودين، إذا لم يكن القارئ أو المتلقي لهذا التقرير البحثي هو المتلقي المقصود، يرجى إخطار بريميز على الفور، ويجب مسح هذا التقرير البحثي دون الاحتفاظ بأي جزء بأي شكل من الأشكال. إن الاستخدام غير المصرح به لهذا التقرير البحثي أو نشره أو توزيعه أو إعادة إنتاجه من قبل أي شخص بخلاف المتلقي المقصود محظور تمامًا.

يؤكد محلل/محللو الأبحاث الذين يغطون الشركة (أو الشركات) المذكورة في هذا التقرير أن وجهات نظرهم حول الشركة (أو الشركات) وأوراقهم المالية تم التعبير عنها بدقة.



مسؤولي الاتصال

البحوث	تليفون: (+202) 37627581	بريد الكتروني: research@premiere-securities.com
خدمة العملاء	تليفون: (+202) 33330700	بريد الكتروني: etrade@premiere-securities.com