

احصائيات التداول

مؤشرات السوق المصري

اسم المؤشر	قيمة المؤشر	Δ اليومي	Δ من أول السنة
أي جي اكس 30	21,616.60	-2.26%	48.07%
أي جي اكس 70	3,917.74	1.07%	39.82%
أي جي اكس 100	5,945.97	-0.01%	0.08%
مؤشر تميز	5,286.75	-0.91%	48.20%

مؤشرات الأسواق العالمية والعربية

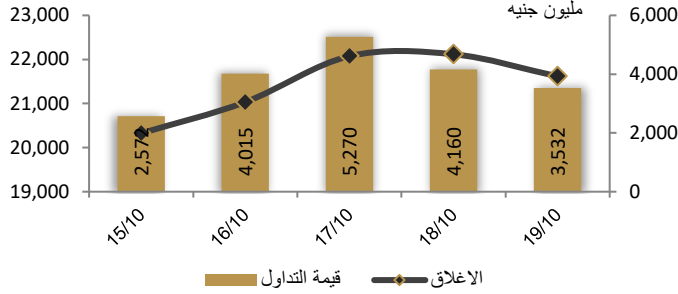
العربية	المؤشر	القيمة	التغير (%)
السعودية	TASI	10,655.00	-0.56%
دبي	DFMGI	3,752.00	-1.49%
ابوظبي	ADI	9,307.00	-1.29%
الكويت	MARKET-	6,737.56	-0.11%
البحرين	BSEX	1,944.84	0.20%
قطر	GENERAL	9,802.00	-1.54%
المغرب	MASI	12,236.00	-0.22%
تونس	TUN20	66,915.00	-0.27%

المؤشرات العالمية	المؤشر	القيمة	التغير (%)
أمريكا	Dow Jones	33,127.28	-0.9%
أمريكا	S&P 500	4,224.16	-1.3%
أمريكا	NASDAQ	12,983.81	-1.5%
لندن	FTSE 100	7,402.14	-1.3%
ألمانيا	DAX	14,798.47	-1.6%
اليابان	Nikkei 225	31,259.36	-0.5%
الذهب (دولار)	الأوقية	1,981.43	0.4%
خام برنت (دولار)	البرميل	92.24	-0.2%

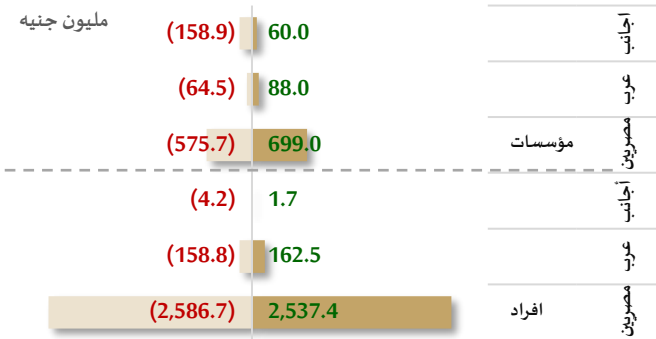
أسعار العملات مقابل الجنيه المصري

العملة	شراء	بيع	Δ اليومي بالجنيه
دولار أمريكي	30.841	30.939	0.000
يورو	32.562	32.671	-0.009
جنيه إسترليني	37.389	37.519	-0.201
فرنك سويسري	34.360	34.484	0.063
100 ين ياباني	20.586	20.652	-0.016
ريال سعودي	8.222	8.248	0.000
دينار كويتي	99.665	100.012	-0.023
درهم اماراتي	8.396	8.424	0.000
اليوان الصيني	4.215	4.229	-0.001

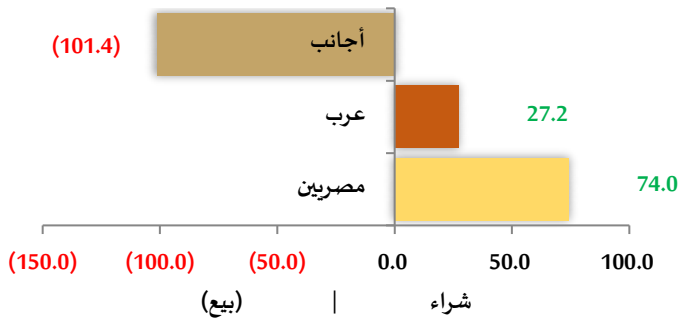
رسم بياني لمؤشر EGX 30 الرئيسي



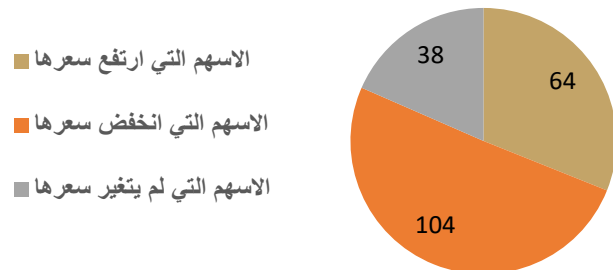
انواع المستثمرين (مليون جنيه)



صافي تعاملات المستثمرين (مليون جنيه)



تغيرات الاسهم



تابع احصائيات التداول

أكبر خمس قطاعات من حيث قيمة التداول اليومي			
اسم القطاع	قيمة المؤشر	التغير اليومي %	قيمة تداول القطاع (جنيه)
موارد أساسية	3,276.0	-4.8	814,721,797
خدمات مالية	1,286.7	-0.6	581,232,516
العقارات	1,236.2	0.7	398,723,778
البنوك	1,880.4	-0.2	259,646,670
أغذية و مشروبات وتبغ	1,301.4	-2.3	237,640,417

التعاملات الداخلية لجلسة تداول يوم 18 أكتوبر 2023

اسم الشركة	الوظيفة	الصفقة	الكمية	الاجلاق (جنيه)
المؤشر للبرمجيات	مجلس الإدارة	بيع	300000	1.38
فوري	مجموعة مرتبطة	بيع	16140851	5.00
الكابلات الكهربائية	مجموعة مرتبطة	بيع	20200000	0.80
باندا	مجموعة مرتبطة	بيع	25826439	1.57
الصعيد للمقاولات	مجموعة مرتبطة	شراء	80300000	0.60
إي فاينانس	إدارة الشركة	بيع	84619	19.15
العربية لإدارة الأصول	مجلس الإدارة	بيع	111000	0.65
جولدن كوست	مجلس الإدارة	شراء	289500	0.43
المصرية للمنتجات السياحية	مجموعة مرتبطة	بيع	574620	4.00
بيراميزا	مجموعة مرتبطة	شراء	973	83.15

أعلى 5 أسهم من حيث الارتفاع في السعر		
السهم	سعر الاغلاق (ج)	التغير (%)
مطاحن شرق الدلتا	156.93	20.00
قناة السويس لتوطين	70.00	16.67
شيفي	11.00	16.53
مطاحن وسط وغرب الدلتا	218.90	14.94
ليسيكو مصر	12.64	11.96

أعلى 5 أسهم من حيث الانخفاض في السعر


السهم	سعر الاغلاق (ج)	التغير (%)
موبكو	561.08	10.08-
الاولى للاستثمار	1.80	9.55-
العربية لاستصلاح الاراضي	18.50	7.45-
وادي كوم إمبو	40.08	5.43-
روبكس	4.20	5.41-

أكبر 5 أسهم من حيث قيمة التداول

السهم	ق. التداول (ج)	سعر الإغلاق
بلتون المالية القابضة	331,760,896	3.02
كيما	324,947,392	13.50
أموك	226,668,640	10.51
البنك التجاري الدولي	190,361,792	59.00
موبكو	164,596,000	561.08

أكبر 5 أسهم من حيث كمية التداول

السهم	كمية التداول (سهم)	سعر الإغلاق
بلتون المالية القابضة	107,817,500	3.02
العربية ادارة الاصول	47,794,527	0.71
المصرية لنظم التعليم الحديثة	44,073,337	0.19
إبن سينا فارما	39,841,806	2.09
سبيد ميديكال	33,515,320	0.41



متابعة اسعر الذهب يوميا

اسعار الذهب من البورصة المصرية

الغيار	السعر السابق			السعر الحالي			متوسط التغير (%)
	العرض	الطلب	المتوسط	العرض	الطلب	المتوسط	
عيار 24	2,737	2,703	2,693	2,751	2,723	2,737	1.64%

الاسعار المحلية للذهب بالجنيه - شعبة الذهب المصرية

الغيار	السعر السابق بالجنيه	سعر اليوم بالجنيه	التغير %
عيار 21	2,370	2,395	1.05%
عيار 24 - (99.9)	2,709	2,737	1.05%
عيار 18	2,032	2,035	0.17%
عيار 14	1,585	1,604	1.23%
الجنيه الذهب	18,960	19,160	1.05%

اسعار الذهب عالميا بالدولار - المجلس العالمي للذهب

الغيار	السعر السابق (دولار)	سعر اليوم (دولار)	التغير %
سعر الأوقية - 99.9	1,951	1,979	1.45%
سعر الجرام - 99.9	62.71	63.62	1.45%

السعر الضمني للدولار من واقع سعر الذهب المحلي مقابل العالمي

الغيار	السعر السابق	سعر اليوم	التغير %
سعر الدولار الضمني	43.19	43.02	-0.39%

* أوقية الذهب تساوي 31.1 جرام

* الذهب المحلي عيار 24 هو الذهب النقي بنسبة 99.9

صناديق استثمار ازييموت

اسم الصندوق	العملة	الفئة	كود رويترز	كود بلومبرج	الشراء	الإسترداد	سعر الوثيقة سابقا	سعر الوثيقة اليوم	التغير %
جولد-az	جنيه	المعادن النفيسة	-	-	الإثنين والخميس	الإثنين والخميس	10.06	10.17	1.09%
استحقاق - 2027 بالدولار	USD	الدخل الثابت	68687094	TARGET27 EY	مغلق	شهريا	10.25	10.25	0.00%
استحقاق - 2025 بالجنيه	جنيه	الدخل الثابت	68687095	TARGET25 EY	مغلق	شهريا	10.85	10.85	0.00%
فرص	جنيه	الأسهم	68659742	AZFORAS EY	يومية	يومية	18.73	18.34	-2.08%
ادخار	جنيه	الدخل الثابت	68659741	AZDKHAR EY	يومية	يومية	13.72	13.74	0.15%

“طلعت مصطفى” تستحوذ على 51% من شركة “الفنادق التاريخية” بمليار دولار

استحوذت الشركة العربية العربية للاستثمارات الفندقية والسياحية “إيكون”، التابعة لمجموعة طلعت مصطفى القابضة، على حصة 51% بشركة الفنادق التاريخية. الاستحواذ جاء بعد اتفاق مع الحكومة لرفع الحصة من 37% مقابل نحو مليار دولار عبر زيادة رأس مال الشركة. كانت الحكومة أعلنت في يوليو الماضي بيع حصة 37% من شركة قابضة تضم 7 فنادق حكومية لتحالف يضم الشركة التابعة لمجموعة طلعت مصطفى بـ 700 مليون دولار. أن الاتفاق جرى بين الطرفين قبل نحو أسبوعين على زيادة النسبة، على أن تتم الصفقة عبر الاكتتاب في زيادة رأسمال الشركة. الفنادق التي تضمها الشركة تشمل: “سوفيتيل أولد كتركت أسوان”، ومنتجع “موفنيك أسوان”، و”سوفيتيل وينتر بالاس الأقصر”، و”شتايجنبرجر التحرير”، و”شتايجنبرجر سيسل الإسكندرية”، وفندق “ماريوت مينا هاوس”، بالإضافة إلى فندق “ماريوت القاهرة”، وكازينو “عمر الخيام”. أن مجموعة طلعت مصطفى حوّلت بالفعل جزءاً من قيمة الصفقة إلى صندوق مصر السيادي من فترة قريبة. المصدر: إيكونومي بلس

الحصن للاستشارات ترفع حصتها في العربية لمنتجات الألبان إلى 8.76%

رفعت شركة الحصن للاستشارات حصتها في شركة العربية لمنتجات الألبان آراب ديري – باندا، من 0.37% إلى 8.76%، من خلال الاستحواذ على حصة سمو للاستشارات وشراء 3.23% من جدوى للتنمية الصناعية. وأفادت آراب ديري – باندا في بيان إلى البورصة المصرية اليوم، أن الحصن للاستشارات اشترت 41.976 مليون سهم من أسهم الشركة بقيمة 53.729 مليون جنيه. ونوهت أن إجمالي نسبة المشتري ومجموعته المرتبطة قبل التنفيذ لم تتغير عن بعد التنفيذ، حيث تم الشراء من أفراد المجموعة المرتبطة. وسجلت نسبة حصص المجموعات المرتبطة بالمساهم الآتي:

– جدوى للتنمية الصناعية 36.66%

– بي اف ايه للاستشارات 2.54%

– وادي للاستشارات 0.02%

– الصفوة للاستشارات والتنمية 0.37%

– نمو للاستشارات 0.38%

وذكرت آراب ديري – باندا في بيان مرفق بإخطار الشراء، أن شركة سمو للاستشارات باعت كامل حصتها في الشركة البالغة 25.826 مليون جنيه بنسبة 5.17% بمبلغ 33.057 مليون جنيه. وأضافت أن جدوى للتنمية الصناعية قلصت حصتها من 39.89% إلى 36.66% من خلال بيع 16.150 مليون سهم بقيمة 20.672 مليون جنيه. المصدر: رويترز

نظرة على اخبار الاقتصاد والسوق

مصر توقع اتفاقية لمبادلة الديون مع الصين

وقعت وزارة التعاون الدولي مذكرة تفاهم في مجال مبادلة الديون مع الوكالة الصينية للتعاون الإنمائي الدولي على هامش منتدى الحزام والطريق يوم الخميس، حسبما أعلنت الوزارة في بيان، دون توضيح المزيد من التفاصيل أو الإشارة إلى قيمة الاتفاقية. نحو 5% من إجمالي ديون مصر الخارجية مستحقة للصين: تقدر ديون مصر للصين بنحو 8.2 مليار دولار حتى نهاية مارس 2023، وفقا لبيانات البنك المركزي (بي دي إف). ويشمل هذا المبلغ 5.3 مليار دولار من الديون طويلة الأجل واتفاقية مبادلة عملة بقيمة 2.6 مليار دولار مع البنك المركزي الصيني. وبلغ إجمالي الدين الخارجي للبلاد 165.4 مليار دولار بنهاية الربع الأول من عام 2023. اتفاقيات مبادلة الديون ليست جديدة على مصر: لدى مصر بالفعل برنامجا لمبادلة الديون قيد التنفيذ بقيمة 730 مليون دولار، أحدهما بقيمة 240 مليون دولار مع الحكومة الألمانية - 116 مليون دولار منها وجهت إلى برنامج "توفي" - وبرنامج آخر مع إيطاليا. وسيجري استخدام البرنامجين لتمويل 120 مشروعا إنمائيا في البلاد. المصدر: رويترز

ستاندرد أند بورز تخفض تصنيف مصر الائتماني

خفضت وكالة ستاندرد أند بورز تصنيف مصر الائتماني السيادي طويل الأجل إلى "B-" من "B"، على خلفية أزمة نقص العملة الصعبة وتزايد عدم اليقين بشأن قدرة البلاد على تحمل أعباء الديون، حسبما قالت وكالة التصنيف الائتماني في بيان صدر يوم الجمعة. وعدلت ستاندرد أند بورز نظرتها المستقبلية للبلاد إلى مستقرة من سلبية بسبب إمكانية تنفيذ الحكومة للإصلاحات الهيكلية، فيما أبقى على التصنيف الائتماني السيادي قصير الأجل عند B. حذرت الوكالة مصر من أن هذه الخطوة قد تحدث: خفضت وكالة التصنيف الائتماني توقعاتنا إلى سلبية في أبريل، محذرة من أن "إجراءات السياسة التي تنفذها السلطات المصرية قد لا تكون كافية لتحقيق استقرار سعر الصرف وجذب تدفقات العملات الأجنبية". هذا التخفيض الثاني للتصنيف الائتماني للبلاد في شهر واحد: خفضت وكالة موديز في وقت سابق من هذا الشهر التصنيف الائتماني لمصر إلى "Caa1" من "B3". فيتش هي التالية: من المقرر أن تصدر وكالة فيتش مراجعتها لتصنيف مصر الائتماني في 3 نوفمبر. رد فعل الحكومة: تعمل الحكومة بالفعل على تنفيذ المزيد من الإصلاحات الهيكلية لمعالجة مخاوف ستاندرد أند بورز، وفق ما قاله وزير المالية محمد معيط أمس، مشيرا إلى التحركات الأخيرة لإلغاء الإعفاءات الضريبية للشركات الحكومية والتقدم المحرز في برنامج الطروحات الحكومية. المصدر: رويترز

الحكومة تعمل على إطار عمل جديدا للسندات المستدامة

تعمل الحكومة مع منظمة التعاون الاقتصادي والتنمية على وضع إطار عمل لإصدار سندات خضراء وسندات زرقاء وسندات للبنية التحتية وغيرها من السندات المستدامة نيابة عن الجهات الحكومية، وفقا لما كشفه مصدر حكومي لإنتربرايز. وأضاف أن هذا الإطار سيسمح للكيانات الحكومية ببيع السندات المرتبطة بمشاريعها المستدامة، ومن المقرر الانتهاء منه بالتزامن مع إصدار السندات الخضراء المقرر العام المقبل. المزيد من السندات الخضراء في 2024: تدرس الحكومة إتمام إصدارها الثاني من السندات الخضراء بقيمة 700 دولار العام المقبل، وفقا لما نقلته جريدة البورصة عن مصادر وصفتها بالمطلعة. وسيجري طرح هذا الإصدار، الذي لا يزال قيد الدراسة، من قبل إحدى الجهات التابعة لوزارة الكهرباء، على أن تستخدم عائداته لتمويل مشروع أخضر لم يذكر اسمه، إما من قبل القطاع الخاص أو من خلال الشراكة بين القطاعين العام والخاص، وفقا للمصادر. المصدر: رويترز

مصر تقترب من طرح تراخيص الجيل الخامس

يعتزم الجهاز القومي لتنظيم الاتصالات طرح تراخيص خدمات الجيل الخامس للهاتف المحمول في مزيدة خلال ديسمبر المقبل، وفقا لما نقله موقع اقتصاد الشرق عن مصادر وصفها بالمطلعة، والتي أشارت إلى أن قيمة الرخصة الواحدة لن تقل عن 500 مليون دولار. وأكد مصدر بارز في إحدى شركات الاتصالات المحلية هذه الأنباء لإنتربرايز، لكنه قال إن قيمة الرخصة لم تحدد بعد. التراخيص الجديدة قد تكون مصدرا جيدا للعملة الصعبة حال وجود شهية: تسدد شركات الاتصالات رسوم التراخيص عادة بالعملة الأجنبية. طرح مزيدة على الرخص الجديدة بحلول ديسمبر أو أوائل العام المقبل، وفقا لما كشفه المصدر لإنتربرايز، مشيرا إلى سيتيح الرخص الجديدة لمشغلي الهاتف المحمول الأربعة العاملين في البلاد - أورنج وفودافون واتصالات والمصرية للاتصالات. المصدر: رويترز

محافظ البنك المركزي الصيني: بكن ستعزز التعافي الاقتصادي وستحد من المخاطر

قال محافظ بنك الشعب الصيني (البنك المركزي) بان جونغ شينغ في تقرير صدر اليوم السبت، إن الصين ستعزز التعافي الاقتصادي المستدام بالتركيز على التوسع في الطلب المحلي مع تفادي المخاطر المالية. وذكر بان، في التقرير المنشور على الموقع الإلكتروني للبنك، إن المركزي سيجعل سياسته أكثر "دقة وفاعلية" مع توجيه المؤسسات المالية إلى خفض أسعار فائدة الإقراض الحقيقية وتقليل التكاليف المالية بالنسبة للشركات والأفراد. وأردف بان في التقرير أن الجهود ستبذل لتنشيط أسواق رأس المال وتعزيز ثقة المستثمرين، وحدد التقرير أولويات السلطات على المدى القصير وقدم إلى برلمان البلاد. ونما اقتصاد الصين بوتيرة أسرع من المتوقع في الربع الثالث، وزاد الاستهلاك والنشاط الصناعي في سبتمبر على نحو مفاجئ أيضا مما يشير إلى أن مجموعة حديثة من التدابير المتعلقة بالسياسات تساعد بالفعل في تحفيز التعافي غير المستقر. المصدر: رويترز

أسعار النفط تتراجع بعد إفراج حماس عن محتجزتين أمريكيتين

انخفضت أسعار النفط عند التسوية اليوم الجمعة، بعد أن أطلقت حركة المقاومة الإسلامية "حماس" سراح محتجزتين أمريكيتين من غزة، مما عزز الآمال في إمكانية عدم تفاقم الأزمة الإسرائيلية الفلسطينية والحلول دون اتساع رقعتها لبقية منطقة الشرق الأوسط وتعطيل إمدادات النفط. وانخفضت العقود الآجلة لخام برنت 22 سنتا أو 0.2 بالمئة إلى 92.16 دولار للبرميل عند التسوية. وتراجعت العقود الآجلة لخام غرب تكساس الوسيط الأمريكي تسليم نوفمبر، والتي انتهى أجلها بعد التسوية يوم الجمعة، 62 سنتا أو 0.7 بالمئة إلى 88.75 دولار للبرميل. وانخفض عقد استحقاق شهر ديسمبر الأكثر تداولاً لخام غرب تكساس الوسيط 29 سنتا عند التسوية إلى 88.08 دولار للبرميل. وأعلن أبو عبيدة المتحدث باسم كتائب عز الدين القسام الجناح العسكري لحركة حماس اليوم الجمعة، إطلاق سراح محتجزتين أمريكيتين، أم وابنتها، "لدواع إنسانية" استجابة لجهود وساطة قطرية في الحرب مع إسرائيل. وارتفعت العقود الآجلة لكالا الخامين بأكثر من دولار للبرميل خلال جلسة الجمعة وسط تزايد المخاوف من احتدام الصراع. وقال وزير الدفاع الإسرائيلي يوآف جالانت للقوات المحتشدة على حدود غزة أمس الخميس إنهم قريبا سيرون القطاع "من الداخل"، فيما قالت وزارة الدفاع الأمريكية "البنتاجون" إن الولايات المتحدة اعترضت صواريخ أطلقت من اليمن صوب إسرائيل. وقال جون كيلدوف الشريك لدى أجين كابيتال في نيويورك "يظل الشرق الأوسط محط تركيز كبير في السوق بسبب المخاوف من اندلاع صراع على مستوى المنطقة، الأمر الذي من المرجح أن يتسبب في انقطاع إمدادات النفط". وتستفيد أسعار النفط أيضا من توقعات بتزايد العجز في الربع الرابع بعد أن مددت السعودية وروسيا، المنتجان الرئيسيان، تخفيضات الإمدادات حتى نهاية العام. المصدر: رويترز

شركات تحت التغطية

مضاعف القيمة الدفترية		مضاعف الربحية		احتمالية (الصعود/الهبوط) عن السعر السوقي	السعر المستهدف	التوصية	رأس المال السوقي	سعر السهم	اسم الشركة
2023	2022	2023	2022		جنيه		مليون جنيه	جنيه	
قطاع الكيماويات									
1.8	2.5	5.8	13.5	-10.1%	50.77	حيادي	4,111	56.50	المالية والصناعية المصرية
5.4	6.5	20.2	26.8	-69.6%	170.64	حيادي	128,553	561.08	مصر لصناعة الأسمدة "موبكو"
3.9	6.0	7.2	11.8	-41.0%	50.00	شراء	107,020	84.81	أبو قير للاسمدة والكيماويات
2.6	3.3	14.2	24.6	-53.8%	6.23	حيادي	16,019	13.50	شركة الصناعات الكيماوية - كيما
قطاع الأغذية									
3.4	3.5	13.0	10.4	28.2%	10.37	شراء	3,236	8.09	عبورلاند للصناعات الغذائية
2.4	2.5	19.5	14.3	-11.9%	7.05	شراء	2,261	8.00	الصناعات الغذائية العربية (دومتي)
3.7	4.4	17.4	29.5	-31.4%	9.32	شراء	12,784	13.58	جيهينة للصناعات الغذائية
قطاع الاسمنت									
4.3	2.7	1.1	85.3	-5.7%	7.26	شراء	2,916	7.70	العربية للأسمنت
1.5	1.5	29.4	14.7	13.9%	37.82	حيادي	2,489	33.19	مصر بني سويف للاسمنت
1.0	1.0	14.5	9.6	14.5%	22.36	شراء	1,405	19.52	مصر للاسمنت فنا
قطاعات متنوعة									
غ.م.	غ.م.	9.0	10.1	-49.3%	33.20	شراء	35,584	65.50	شركة حديد عز
1.5	1.6	11.8	12.0	-29.0%	12.03	شراء	11,267	16.94	النساجون الشرقيون
0.3	0.3	3.7	5.9	تحت المراجعة	تحت المراجعة	تحت المراجعة	76	2.45	المصرية لخدمات النقل - ايجيترانس
0.6	0.9	2.0	2.7	تحت المراجعة	تحت المراجعة	تحت المراجعة	457	0.41	شركة سييد ميديكال

إجراءات الشركات

جدول توزيعات الأسهم المجانية

أسم الشركة	التوزيع	تاريخ نهاية الحق	تاريخ التوزيع
مصر للاسمنت - قنا	0.33 سهم مجاني لكل سهم	2023/10/25	2023/10/26

الكوبونات

أسم الشركة	قيمة التوزيع النقدي	تاريخ نهاية الحق	تاريخ التوزيع
ابوقير للأسمدة والصناعات الكيماوية	القسط الأول 2.00 جنيه	2023/10/23	2023/10/26
الدولية للمحاصيل الزراعية	القسط الأول 0.50 جنيه	2023/10/23	2023/10/26
مدينة مصر للإسكان و التعمير	القسط الثاني 0.075 جنيه	2023/05/28	2023/10/26
ماكرو كابيتال	القسط الثاني 0.0960 جنيه	2023/04/13	2023/10/31
الدولية للمحاصيل الزراعية	القسط الثاني 0.50 جنيه	2023/10/23	2023/10/26
ابوقير للأسمدة والصناعات الكيماوية	القسط الثاني 3.00 جنيه	2023/10/23	2023/12/28
ابوقير للأسمدة والصناعات الكيماوية	القسط الثالث 2.00 جنيه	2023/10/23	2024/01/31

الجمعيات العمومية

اليوم	الشركة	نوع الجمعية	العنوان
2023/10/24	مطاحن شرق الدلتا	غير / عادية	نادي ضباط الحرس الجمهوري- قاعة القصر الكبير- تقاطع شارع الطيران
2023/10/24	الحديد والصلب لمناجم والمحاجر	عادية	الجمعية المصرية للدراسات التعاونية- ش إسماعيل سري- القصر العيني
2023/10/25	الزيوت المستخلصة ومنتجاتها	غير / عادية	نادي ضباط الحرس الجمهوري اول شارع الطيران
2023/10/25	مصر للالومنيوم	عادية	الجمعية المصرية للدراسات التعاونية- ش إسماعيل سري- القصر العيني
2023/10/26	مطاحن مصر العليا	عادية	نادي ضباط الحرس الجمهوري- قاعة القصر الكبير- تقاطع شارع الطيران
2023/10/28	العربية لاستصلاح الأراضي	عادية	مقر الشركة اول شارع نادي الصيد - الدقي
2023/10/28	وادي كوم امبو لاستصلاح الأراضي	غير عادية	مقر الشركة ميدان أثر النبي - دار السلام - مصر القديمة - القاهرة

الشركات المكونة لمؤشر إي جي إكس 30 (EGX 30 index)

أسم الشركة	الكود	آخر سعر	نسبة التغير اليومي (%)	التغير من أول العام (%)	كمية التداول	قيمة التداول	أعلى سعر خلال 52 اسوع	أقل سعر خلال 52 أسبوع	الوزن في المؤشر
البنك التجاري الدولي (مصر)	COMI	59.00	-1.29	42.24	3,184,700	190,361,792	62.05	26.60	33.38%
الشرقية - إيسترن كومباني	EAST	26.00	-4.76	81.69	1,623,886	43,267,276	28.29	10.70	6.18%
فوري لتكنولوجيا البنوك	FWRV	5.00	0.00	4.58-	7,102,185	35,632,348	6.92	3.39	5.65%
اي فاينانس للاستثمارات المالية	EFIH	18.52	-3.29	2.58-	900,503	16,967,300	22.00	14.16	5.14%
الفاضة المصرية الكويتية	EKHO	0.93	0.97	23.65-	271,542	252,367	1.30	0.89	4.98%
المجموعه الماليه هيرمس الفاوضه	HRHO	15.60	-1.52	12.75-	7,794,403	123,984,600	17.07	9.59	4.79%
ابوقير للاسمنه والصناعات	ABUK	84.81	-2.64	118.64	1,735,441	149,680,416	93.00	24.00	4.54%
مجموعه طلعت مصطفى	TMGH	15.73	2.14	57.46	5,314,180	84,279,792	16.50	7.29	3.30%
المصريه للاتصالات	ETEL	30.83	-2.13	22.83	1,078,448	33,727,900	31.90	17.56	3.16%
السويدي اليكترونيك	SWDY	26.71	-2.87	123.51	2,954,830	80,184,336	29.00	7.27	2.85%
الاسكندريه للزبوت المعدنيه	AMOC	10.51	2.44	66.30	21,068,667	226,668,640	11.10	3.73	2.16%
مصر لإنتاج الأسمدة - موبكو	MFPC	561.08	-10.08	294.04	270,550	164,596,000	634.00	91.02	2.12%
الفاضة المصريه الكويتيه بالجنيه	EKHOA	47.26	-1.73	49.94	717,341	34,208,108	53.90	22.93	2.10%
سيدي كرير للبيروكيماويات -	SKPC	28.00	-5.41	113.41	2,434,290	70,114,736	29.90	6.38	1.64%
بنك كريدي اجريكول مصر	CIEB	16.85	-3.38	99.17	1,400,210	23,588,874	17.99	6.27	1.62%
ايديتا للصناعات الغذائيه	EFID	23.75	-1.04	73.87	156,399	3,754,447	26.00	9.02	1.55%
حديد عز	ESRS	65.50	-2.99	181.72	631,935	42,050,288	71.00	13.52	1.49%
القاهره للإستثمار و التنميه	CIRA	9.70	-1.12	25.38-	665,167	6,510,801	14.55	9.00	1.44%
مصرف ابو ظبي الاسلامي	ADIB	31.50	-4.55	75.00	1,023,418	32,408,126	34.00	10.77	1.41%
مصر الجديده للاسكان والتعمير	HELI	10.56	-1.22	32.66	8,852,923	94,950,024	13.22	5.49	1.24%
بلتون الماليه القاوضه	BTFH	3.02	-0.98	5.23	107,817,500	331,760,896	5.50	0.96	1.24%
جهينه للصناعات الغذائيه	JUFO	13.58	0.37	38.71	859,312	11,648,102	17.04	6.50	0.92%
اوراسكوم كونستراكشون بي ال	ORAS	176.00	-1.68	83.43	664,586	118,566,240	197.88	62.71	0.91%
بالم هيلز للتعمير	PHDC	2.12	0.95	8.16	19,086,208	40,423,792	24.00	2.07	0.88%
النساجون الشرقيون للسجاد	ORWE	16.94	-3.75	62.88	1,108,006	19,325,806	19.44	6.76	0.87%
القلعه الماليه - اسهم عاديه	CCAP	2.21	0.45	6.25	28,050,466	63,189,560	3.06	1.26	0.84%
جي بي اوتو	AUTO	5.63	0.00	5.04	-	-	6.27	3.35	0.81%
بي انفيستمنس القاوضه	BINV	15.50	-0.70	6.46-	527,147	8,180,735	30.11	10.96	0.81%
الإسكندريه لتداول الحاويات	ALCN	36.94	-2.84	98.60	930,212	34,720,688	42.10	10.51	0.81%
اوراسكوم للتنميه مصر	ORHD	9.08	-1.94	29.71	4,724,847	43,513,216	12.10	5.41	0.81%

* السهم يتداول بالدولار

ملحق الافصاحات

تعريف التوصيات

تخضع عملية التوصيات لرأي المحلل/المحللين الماليين المسؤولين عن تقييم الشركة محل الدراسة، وتقوم بناءً على مقارنة السعر المستهدف الذي تم التوصل اليه في هذا التقرير بسعر سهم الشركة في السوق وقت صدور هذا التقرير، وتقوم التوصيات على ثلاث مستويات رئيسية موضحة كما في الجدول الآتي:

التوصية	شراء	حيادي	بيع
التعريف	توصية بشراء السهم عند السعر الحالي في السوق	توصية بالحيادية بموقف المستثمر على ما هو عليه	توصية ببيع السهم عند السعر الحالي في السوق
السعر المستهدف مقابل سعر السوق	السعر المستهدف أعلى من السعر في السوق	السعر المستهدف لا يختلف عن السعر السوق	السعر المستهدف أقل من السعر في السوق
نسبة الارتفاع/-الانخفاض "مقابل سعر السوق"	$10\% \leq$	من $10\%+$ إلى $10\%-$	$10\% \geq$

شهادة المحللين

يشهد المحلل / المحللين الماليين المذكور اسماؤهم في هذا التقرير بأن الآراء الواردة في هذا التقرير حول الأوراق المالية المتضمنة وأي وجهات نظر أو تنبؤات أخرى تم التعبير عنها تعكس بدقة وجه نظره/نظرهم ورؤيتهم عن الشركة محل التقييم، وأنه/انهم لم يحصلوا على تعويض يرتبط، أو سيكون مرتبطاً بشكل مباشر أو غير مباشر بالتوصيات أو الآراء المحددة الواردة في هذا التقرير البحثي. ويشير المحلل/المحللين الوارد اسماؤهم في التقرير أيضاً إلى أنه لا هو/هم أو ذويهم لهم اي مصلحة مباشرة أو غير مباشرة في الأوراق المالية التي هي موضوع هذا التقرير البحثي وقت صدوره.

فريق عمل البحوث بشركة بريميز

عضام عبد العليم

مدير إدارة البحوث

essam.abdelaleem@premiere-securities.com

قسم التحليل المالي

جهد أبو هشيمة

محلل استثماري

g.abuhashima@premiere-securities.com

رضوى رمضان

باحث استثماري

radwa-ramdan@premiere-securities.com

قسم التحليل الفني

مروة محمد

محلل فني أول

marwa.abuelnasr@premiere-securities.com

اخلاء المسؤولية

يستند هذا التقرير إلى المعلومات المتاحة للجمهور. لا يُقصد بهذا التقرير توصية بشراء أو بيع، كما لا يعتبر عرض شراء أو بيع الأوراق المالية المذكورة فيه. لقد تم إعداد المعلومات والآراء الواردة في هذا التقرير من قبل إدارة أبحاث شركة بريميز من مصادر يعتقد أنها موثوق فيها في وقت نشرها. لا تتحمل شركة بريميز أية مسؤولية قانونية أو مسؤولية عن الخسائر أو الأضرار الناتجة عن استخدام هذا المنشور أو محتوياته. يحق لشركة بريميز تغيير الآراء الواردة في هذا التقرير دون إشعار مسبق.

يحتوي هذا التقرير البحثي (بما في ذلك جميع الملاحق) على معلومات يُقصد نقلها فقط إلى المستقبلين المقصودين، إذا لم يكن القارئ أو المتلقي لهذا التقرير البحثي هو المتلقي المقصود، يرجى إخطار بريميز على الفور، ويجب مسح هذا التقرير البحثي دون الاحتفاظ بأي جزء بأي شكل من الأشكال. إن الاستخدام غير المصرح به لهذا التقرير البحثي أو نشره أو توزيعه أو إعادة إنتاجه من قبل أي شخص بخلاف المتلقي المقصود محظور تمامًا.

يؤكد محلل/محللو الأبحاث الذين يغطون الشركة (أو الشركات) المذكورة في هذا التقرير أن وجهات نظرهم حول الشركة (أو الشركات) وأوراقهم المالية تم التعبير عنها بدقة.



مسؤولي الاتصال

البحوث	تليفون: (+202) 37627581	بريد الكتروني: research@premiere-securities.com
خدمة العملاء	تليفون: (+202) 33330700	بريد الكتروني: etrade@premiere-securities.com