

الأحد، 2023/09/24

احصائيات التداول

مؤشرات السوق المصري

اسم المؤشر	قيمة المؤشر	Δ اليومي	Δ من اول السنة
أي جي اكس 30	20,080.57	▲ 1.43%	37.55%
أي جي اكس 70	3,828.64	▲ 0.76%	36.64%
أي جي اكس 100	5,675.19	▲ 0.91%	36.90%
مؤشر تميز	5,410.45	▼ -0.92%	51.67%

مؤشرات الأسواق العالمية والعربية

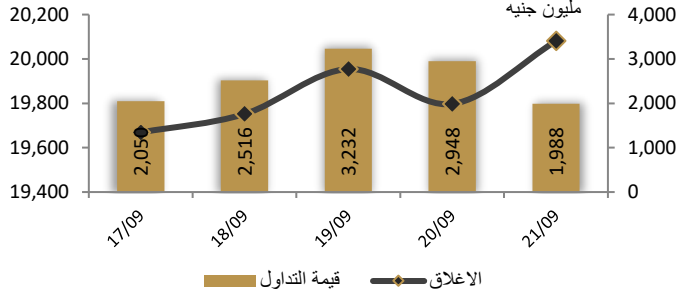
العربية	المؤشر	القيمة	التغير (%)
السعودية	TASI	10,949.00	-1.01%
دبي	DFMGI	4,169.00	-0.27%
ابوظبي	ADI	9,849.00	0.03%
الكويت	MARKET-	6,936.46	-0.42%
البحرين	BSEX	1,929.51	0.34%
قطر	GENERAL	10,323.00	0.28%
المغرب	MASI	11,778.00	0.07%
تونس	TUN20	8,499.00	-0.54%

المؤشرات العالمية	المؤشر	القيمة	التغير (%)
أمريكا	Dow Jones	33,963.84	-0.3%
أمريكا	S&P 500	4,320.06	-0.2%
أمريكا	NASDAQ	13,211.81	-0.1%
لندن	FTSE 100	7,683.91	0.1%
ألمانيا	DAX	15,557.29	-0.1%
اليابان	Nikkei 225	32,402.41	-0.5%
الذهب (دولار)	الأوقية	1,925.18	0.3%
خام برنت (دولار)	البرميل	93.38	0.1%

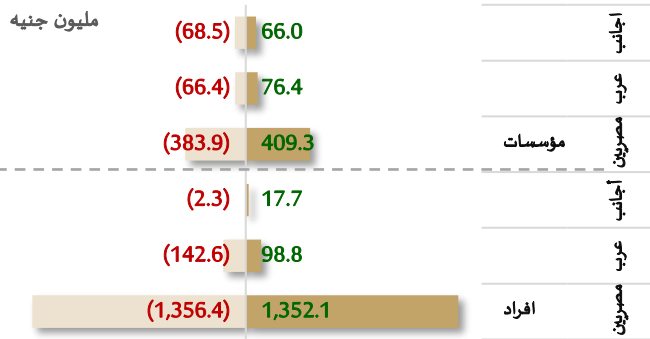
أسعار العملات مقابل الجنيه المصري

العملة	شراء	بيع	Δ اليومي بالجنيه
دولار أمريكي	30.842	30.939	0.000
يورو	32.801	32.916	-0.188
جنيه إسترليني	37.794	37.925	-0.330
فرنك سويسري	34.031	34.152	-0.332
100 ين ياباني	20.846	20.913	-0.008
ريال سعودي	8.222	8.249	0.001
دينار كويتي	99.794	100.138	-0.078
درهم إماراتي	8.396	8.425	0.000
اليوان الصيني	4.221	4.236	-0.005

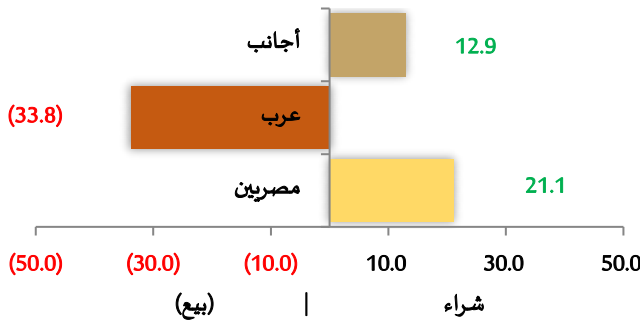
رسم بياني لمؤشر EGX 30 الرئيسي



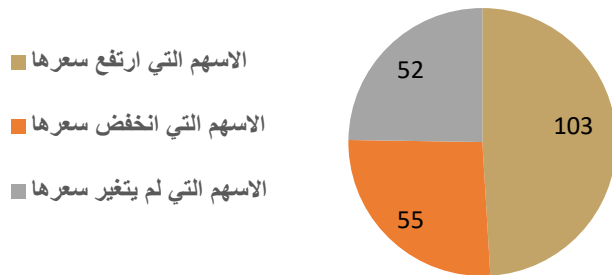
انواع المستثمرين (مليون جنيه)



صافي تعاملات المستثمرين (مليون جنيه)



تغيرات الاسهم



## تابع احصائيات التداول

أكبر خمس قطاعات من حيث قيمة التداول اليومي			
اسم القطاع	قيمة المؤشر	التغير اليومي %	قيمة تداول القطاع (جنيه)
خدمات مالية	1,251.0	0.9	393,742,270
اتصالات وتكنولوجيا واعلام	1,920.6	2.7	287,466,647
موارد أساسية	2,439.0	1.0	256,895,346
العقارات	1,210.9	2.0	250,455,077
أغذية ومشروبات وتبغ	1,214.2	0.9	112,159,450

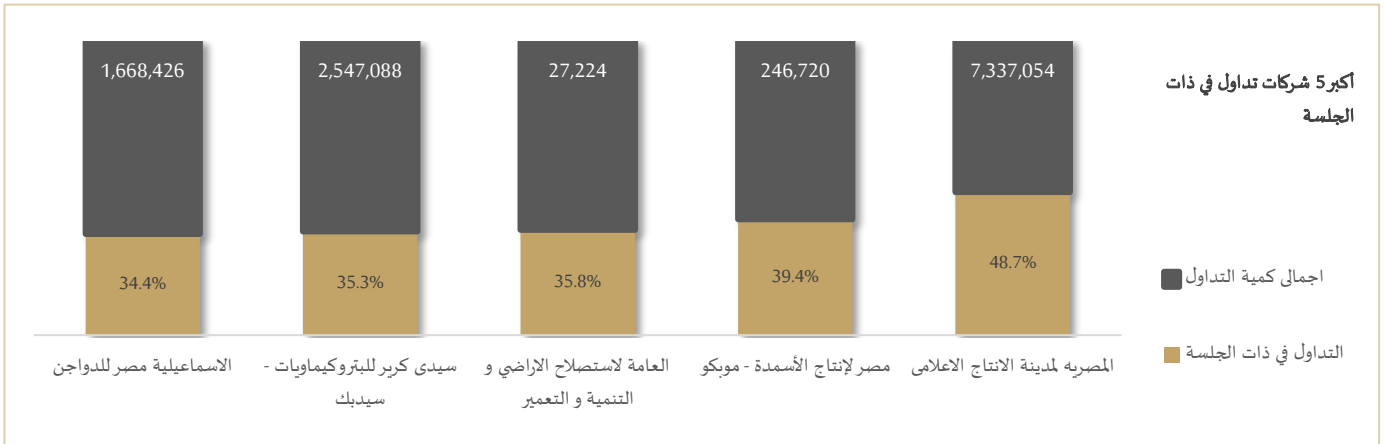
التعاملات الداخلية لجلسة تداول يوم 20 سبتمبر 2023				
اسم الشركة	الوظيفة	الصفقة	الكمية	الإغلاق (جنيه)
النساجون الشرقيون للسجاد	مجموعة مرتبطة	شراء	1300	15.51
المالية والصناعية المصرية	مجلس الإدارة	شراء	426928	51
موبكو	مجلس الإدارة	شراء	2235	316
العبوات الطبية	مجموعة مرتبطة	شراء	374000	0.733
البنك التجاري الدولي (مصر)	إدارة البنك	بيع	5900	59.01
بنك قناة السويس	مجلس الإدارة	شراء	4000	11.97
بالم هيلز للتعمير	مجلس الإدارة	شراء	975000	2.01
بالم هيلز للتعمير	مجلس الإدارة	بيع	500000	2.01
برايم القابضة	مساهم رئيسي	شراء	1748555	0.641
برايم القابضة	مساهم رئيسي	بيع	189077	0.641
المطورون العرب القابضة	مجلس الإدارة	شراء	25000	0.61
مصر للفنادق	مجموعة مرتبطة	شراء	12750	146.07
جولدن كوست السخنة	مجلس الإدارة	شراء	515000	0.453
مستشفى الزهراء الدولي	مساهم رئيسي	شراء	700	7.51
كونتكت المالية القابضة	الائابة والتحفيز	شراء	100000	3.46
أي فينانس	إدارة الشركة	شراء	19000	18.7

أعلى 5 أسهم من حيث الارتفاع في السعر		
السهم	سعر الإغلاق (ج)	التغير (%)
مدينة الانتاج الاعلامي	13.13	12.03
فوديكو	50.01	10.91
ماكرجروب للمستحضرات	2.70	10.66
مصر للفنادق	159.50	9.19
الفاضة المصرية الكويتية -	41.50	8.87

أعلى 5 أسهم من حيث الانخفاض في السعر		
السهم	سعر الإغلاق (ج)	التغير (%)
السعودية المصرية للاستثمار	60.36	9.40-
الاسماعيلية الجديدة للتطوير	48.00	4.74-
ريكاب	3.33	4.58-
جولدن كوست	0.44	2.87-
العامه لاستصلاح الأراضي	27.55	2.62-

أكبر 5 أسهم من حيث قيمة التداول		
السهم	ق. التداول (ج)	سعر الإغلاق
بلتون المالية القابضة	187,331,152	3.03
الفاضة المصرية الكويتية -	107,883,376	41.50
البنك التجاري الدولي	93,120,456	59.85
مدينة الانتاج الاعلامي	92,008,736	13.13
موبكو	79,130,824	325.73

أكبر 5 أسهم من حيث كمية التداول		
السهم	كمية التداول (سهم)	سعر الإغلاق
المصرية لنظم التعليم الحديثة	167,452,898	0.21
بلتون المالية القابضة	61,261,538	3.03
دايس	31,547,240	0.61
اوراسكوم للاستثمار القابضة	23,515,065	0.24
القلعة	21,868,847	2.17



## متابعة اسعر الذهب يوميا

اسعار الذهب من البورصة المصرية

العيار	السعر السابق			السعر الحالي			متوسط التغير (%)
	العرض	الطلب	المتوسط	العرض	الطلب	المتوسط	
عيار 24	2,548	2,519	2,534	2,543	2,513	2,528	-0.22%

الاسعار المحلية للذهب بالجنيه - شعبة الذهب المصرية

العيار	السعر السابق بالجنيه	سعر اليوم بالجنيه	التغير %
عيار 21	2,220	2,225	0.23%
عيار 24 - (99.9)	2,537	2,543	0.24%
عيار 18	1,903	1,903	0.00%
عيار 14	1,484	1,484	0.00%
الجنيه الذهب	17,760	17,800	0.23%

اسعار الذهب عالميا بالدولار - المجلس العالمي للذهب

العيار	السعر السابق (دولار)	سعر اليوم (دولار)	التغير %
سعر الأوقية - 99.9	1,930	1,921	-0.47%
سعر الجرام - 99.9	62.05	61.75	-0.48%

السعر الضمني للدولار من واقع سعر الذهب المحلي مقابل العالمي

العيار	السعر السابق	سعر اليوم	التغير %
سعر الدولار الضمني	40.89	41.18	0.72%

\* أوقية الذهب تساوي 31.1 جرام

\* الذهب المحلي عيار 24 هو الذهب النقي بنسبة 99.9

## صناديق استثمار لزيوت

اسم الصندوق	العملة	الفئة	كود رويترز	كود بلومبرج	الشراء	الإسترداد	سعر الوثيقة سابقا	سعر الوثيقة اليوم	التغير %
جولد-az	جنيه	المعادن النفيسة	-	-	الإثنين والخميس	الإثنين والخميس	9.52	9.56	0.42%
استحقاق - 2027 بالدولار	USD	الدخل الثابت	68687094	TARGET27 EY	مغلق	شهريا	10.35	10.48	1.26%
استحقاق - 2025 بالجنيه	جنيه	الدخل الثابت	68687095	TARGET25 EY	مغلق	شهريا	10.75	10.75	0.00%
فرص	جنيه	الأسهم	68659742	AZFORAS EY	يومية	يومية	17.11	17.32	1.23%
ادخار	جنيه	الدخل الثابت	68659741	AZDKHAR EY	يومية	يومية	13.55	13.57	0.15%

## أخبار الشركات المقيدة

### تأجيل اندماج سيدبك وإيثيدكو

وافق مجلس إدارة شركة سيدي كرير للبتروكيماويات (سيدبك) على تأجيل اندماج الشركة مع الشركة المصرية لإنتاج الإيثيلين ومشتقاته (إيثيدكو) لحين تقييم العرض المقدم من صندوق الثروة السيادية في أبو ظبي (القابضة إيه دي كيو الإماراتية) للاستحواذ على حصة 27% من إيثيدكو، المصدر: انتربرايز.

### هل تتم الحكومة استحواذات "أيه دي كيو" هذا الأسبوع؟

تأمل الحكومة في توقيع العقود النهائية مع أيه دي كيو قبل نهاية هذا الأسبوع لبيع أسهم في الشركة المصرية لإنتاج الإيثيلين ومشتقاته (إيثيدكو)، والشركة المصرية لإنتاج الألكيل بزين الخطي (إيلاب)، وشركة الحفر المصرية. وأعلنت الحكومة في يونيو الماضي أن صندوق الثروة السيادي في أبو ظبي وافق على شراء حصص أقلية تتراوح بين 25-30% في الشركات مقابل 800 مليون دولار. المصدر: انتربرايز.

### أوراسكوم للاستثمار تتخارج من البرازيل

وافق مجلس إدارة شركة أوراسكوم للاستثمار القابضة، في اجتماع له الخميس، على بيع 100% من الأصول المملوكة للشركة في البرازيل، وقالت الشركة في البداية إنها تلقت عرضاً لشراء أصولها - المتمثلة في ست وحدات بإجمالي مساحة 2287 متر مربع في ساو باولو - في مايو الماضي، بما يمثل 10% من إجمالي ملكية أوراسكوم للاستثمار. وقامت شركة زيلا للاستثمارات المالية بدور المستشار المالي المستقل لأوراسكوم للاستثمار في الصفقة. المصدر: انتربرايز.

## نظرة على أخبار الاقتصاد والسوق

### "المركزي" يبقي على أسعار الفائدة دون تغيير

أبقى البنك المركزي على أسعار الفائدة دون تغيير في اجتماع لجنة السياسة النقدية الخميس الماضي، وفق بيان لجنة السياسة النقدية، مشيرة إلى حدوث "تباطؤ طفيف" في التضخم الأساسي، واستقرار نمو الناتج المحلي الإجمالي. المعدلات الحالية: أبقّت لجنة السياسة النقدية سعر الفائدة على الإيداع والإقراض لليلة واحدة عند 19.25% و20.25%. على الترتيب، وسعر الائتمان والخصم والعملية الرئيسية للبنك المركزي عند 19.75%. المصدر: انتربرايز.

### وجه البنك المركزي المصري البنوك بإلغاء الفائدة المدعومة على القروض والتسهيلات التي تحصل عليها الهيئات الاقتصادية الحكومية

وجه البنك المركزي المصري البنوك بإلغاء الفائدة المدعومة على القروض والتسهيلات التي تحصل عليها الهيئات الاقتصادية الحكومية والتي تقدر بنحو 280 مليار جنيه، حيث كان يمنح "المركزي" منذ عامين الهيئات الاقتصادية قروضاً بفائدة مدعومة 5%. وهو ما اعترضت عليه إحدى الجهات الدولي، وأضافت أن البنوك رفعت الفائدة على قروض الهيئات الاقتصادية إلى مستوى سعر الكوريدور المعلن من البنك المركزي مع زيادة فترات السداد لتصل إلى 21 سنة وتأجيل مواعيد سداد الأقساط، مشيرة إلى أن هيئة اقتصادية كبرى أخطرت البنوك الممولة بتعديل مواعيد السداد ليكون موعد استحقاق أول الأقساط بعد 15 سنة وليس 5 سنوات كما كان متفقاً، مع زيادة فترات السداد، نتيجة التأثر بالأوضاع الاقتصادية وتراجع تدفقاتها النقدية مقابل زيادة الإنفاق على المشروعات التي تتولى تنفيذها. المصدر: ايكونومي بلس.

### الدولار يرتفع لأعلى مستوياته في ستة أشهر عقب تحذير الفيدرالي من مواصلة أسعار الفائدة المرتفعة لفترة أطول

الدولار يقفز لأعلى مستوى له في 6 أشهر مع مواصلة أسعار الفائدة المرتفعة: وصل الدولار إلى أعلى مستوى له في ستة أشهر يوم الجمعة، بعدما تكون لدى المستثمرين رؤية متشائمة فيما يخص أسعار الفائدة في أعقاب اجتماع مجلس الاحتياطي الفيدرالي الأسبوع الماضي. وألح البنك المركزي الأمريكي إلى الإبقاء على أسعار الفائدة المرتفعة لفترة أطول من أجل الحد من التضخم، مما دفع الدولار للارتفاع مقابل اليورو والجنيه الإسترليني والين الياباني، مسجلا مستويات قياسية لم يشهدها منذ مارس، كما أدى ذلك إلى عمليات بيع في أسواق الأسهم وسندات الخزانة. المصدر: انتربرايز.

### النفط ينهي الأسبوع منخفضا في ظل مخاوف الطلب بعد حظر روسي

استقرت أسعار النفط عند التسوية يوم الجمعة، لكنها أنهت الأسبوع منخفضة بفعل عمليات جني الأرباح وفي ظل موازنة الأسواق بين المخاوف إزاء الإمدادات بسبب حظر روسيا تصدير الوقود والمخاوف من رفع أسعار الفائدة مستقبلا. وانخفضت العقود الآجلة لخام برنت ثلاثة سنتات إلى 93.27 دولار للبرميل عند التسوية. وتراجعت 0.3 بالمئة خلال الأسبوع لتوقف سلسلة مكاسب استمرت ثلاثة أسابيع. فيما ارتفعت العقود الآجلة لخام غرب تكساس الوسيط الأمريكي 40 سنتا أو 0.5 بالمئة إلى 90.03 دولار للبرميل. وهبط الخام 0.03 بالمئة خلال الأسبوع، وهو أول تراجع منذ أربعة أسابيع. وارتفع الخامان بأكثر من عشرة بالمئة على مدار الأسابيع الثلاثة السابقة وسط مخاوف بشأن نقص الإمدادات العالمية. المصدر: رويترز.

## شركات تحت التغطية

مضاعف القيمة الدفترية		مضاعف الربحية		احتمالية (الصعود/الهبوط) عن السعر السوق	السعر المستهدف	التوصية	رأس المال السوق	سعر السهم	اسم الشركة
2023	2022	2023	2022		جنيه		مليون جنيه	جنيه	
<b>قطاع الكيماويات</b>									
1.6	2.3	5.3	12.3	-1.3%	50.77	حيادي	3,744	51.45	المالية والصناعية المصرية
3.1	3.7	11.7	15.6	-47.6%	170.64	حيادي	74,630	325.73	مصر لصناعة الأسمدة "موبكو"
2.9	4.4	5.3	8.7	-19.8%	50.00	شراء	78,678	62.35	أبو قير للاسمدة والكيماويات
1.6	2.0	8.8	15.3	-25.6%	6.23	حيادي	9,944	8.38	شركة الصناعات الكيماوية - كيما
<b>قطاع الأغذية</b>									
3.5	3.6	13.3	10.7	25.1%	10.37	شراء	3,316	8.29	عبورلاند للصناعات الغذائية
2.7	2.8	21.8	15.9	-21.1%	7.05	شراء	2,524	8.93	الصناعات الغذائية العربية (دومتي)
3.8	4.5	17.7	30.0	-32.5%	9.32	شراء	12,991	13.80	جيهينة للصناعات الغذائية
<b>قطاع الاسمنت</b>									
4.3	2.7	1.1	85.3	-5.7%	7.26	شراء	2,916	7.70	العربية للأسمنت
1.4	1.3	26.5	13.3	26.1%	37.82	حيادي	2,250	30.00	مصر بني سويف للأسمنت
0.9	0.9	13.6	9.0	22.0%	22.36	شراء	1,320	18.33	مصر للأسمنت قنا
<b>قطاعات متنوعة</b>									
غ.م.	غ.م.	7.0	7.8	-34.7%	33.20	شراء	27,598	50.80	شركة حديد عز
1.4	1.5	10.9	11.1	-23.3%	12.03	شراء	10,436	15.69	النساجون الشرقيون
0.3	0.3	4.0	6.3	تحت المراجعة	تحت المراجعة	تحت المراجعة	82	2.64	المصرية لخدمات النقل - ايجيترانس
0.7	1.1	2.2	3.1	تحت المراجعة	تحت المراجعة	تحت المراجعة	514	0.46	شركة سبيد ميديكال

## إجراءات الشركات

### جدول توزيعات الاسهم المجانية

أسم الشركة	التوزيع	تاريخ نهاية الحق	تاريخ التوزيع
المهندس للتأمين	0.27 سهم مجاني لكل سهم أصلي	2023/10/04	2023/10/05
التعمير والاستشارات الهندسية	0.1 سهم لكل سهم	2023/10/04	2023/10/05

### الكوبونات

أسم الشركة	قيمة التوزيع النقدي	تاريخ نهاية الحق	تاريخ التوزيع
الشمس للإسكان والتعمير	القسط الثاني 0.075 جنية	2022/06/26	2023/09/28

### الجمعيات العمومية

اليوم	الشركة	نوع الجمعية	العنوان
2023/09/25	العامة لصناعة الورق- راكتا	غير/ عادية	مقر قاعة اجتماعات المعهد العالي للدراسات التعاونية شارع القصر العيني
2023/09/26	مصر لصناعة الكيماويات	عادية	قاعة سي ستار مقر نادي سي جاردن امام الشركة بالمكس - الإسكندرية
2023/09/26	يونيباك	غير عادية	مقر الشركة بمدينة العاشر من رمضان - المنطقة الصناعية B2
2023/09/26	اودن للاستثمارات المالية	غير/ عادية	المبنى رقم B2210 القرية الذكية - مصر اسكندرية الصحراوي- الجيزة
2023/09/26	الدلتا للتأمين	عادية	قاعة الاجتماعات الكبرى المركز الرئيسي للشركة بالعجوزة - الجيزة
2023/09/26	طاقة عربية	غير/ عادية	وسائل الاتصال الحديثة باستخدام تقنية E-Magles

## الشركات المكونة لمؤشر إي جي إكس 30 (EGX 30 index)

أسم الشركة	الكود	آخر سعر	نسبة التغير اليومي (%)	التغير من أول العام (%)	كمية التداول	قيمة التداول	أعلى سعر خلال 52 اسوع	أقل سعر خلال 52 أسبوع	الوزن في المؤشر
البنك التجاري الدولي (مصر)	COMI	59.85	1.42	44.29	1,560,612	93,120,456	60.00	24.55	33.38%
الشرقية - إيسترن كومباني	EAST	24.85	0.65	73.65	1,437,685	35,851,396	25.42	9.80	6.18%
فوري لتكنولوجيا البنوك	FWRV	5.38	1.51	2.67	10,879,885	58,647,080	6.92	3.21	5.65%
اي فاينانس للاستثمارات المالية	EFIH	19.00	1.60	0.05-	3,093,919	58,630,172	22.00	13.22	5.14%
القايزة المصرية الكويتية	EKHO	0.92	0.87	24.47-	170,039	155,225	1.30	0.91	4.98%
المجموعه الماليه ميرمس القايزه	HRHO	15.40	0.26	13.87-	2,669,181	40,909,616	17.07	8.92	4.79%
ابوقير للاسمدة والصناعات	ABUK	62.35	1.05	60.74	431,929	26,734,352	62.99	23.17	4.54%
مجموعه طلعت مصطفى	TMGH	13.68	6.13	36.94	5,838,381	78,617,936	14.19	7.07	3.30%
المصريه للاتصالات	ETEL	30.50	4.49	21.51	2,451,115	73,615,360	30.85	16.00	3.16%
السويدى اليكترونيك	SWDY	22.63	0.35	89.37	1,257,070	28,319,384	23.70	7.00	2.85%
الاسكندرية للزيوت المعدنية	AMOC	9.59	2.57	51.74	7,856,256	73,993,600	11.08	3.73	2.16%
مصر لإنتاج الأسمدة - موبكو	MFPC	325.73	3.08	128.76	246,720	79,130,824	333.33	91.02	2.12%
القايزة المصرية الكويتية	EKHOA	41.50	8.87	31.66	2,672,236	107,883,376	47.81	22.89	2.10%
سيدى كيريل للبتروكيماويات -	SKPC	27.87	-0.14	112.42	2,547,088	70,371,024	29.90	5.96	1.64%
بنك كريدي اجريكول مصر	CIEB	14.74	1.66	74.23	139,128	2,051,145	15.90	5.90	1.62%
ايديتا للصناعات الغذائية	EFID	20.00	-0.05	46.41	47,960	961,381	21.88	9.00	1.55%
حديد عز	ESRS	50.80	0.42	118.49	543,344	27,379,418	52.70	13.02	1.49%
القاهره للإستثمار و التنمية	CIRA	10.50	0.00	19.23-	59,225	621,048	14.55	9.00	1.44%
مصرف ابو طي الاسلامي	ADIB	24.10	0.84	33.89	446,257	10,703,538	26.00	10.77	1.41%
مصر الجديدة للاسكان والتعمير	HELI	11.96	0.00	50.25	5,177,812	62,017,716	13.22	5.38	1.24%
<b>بلتون المالية القايزة</b>	<b>BTFH</b>	<b>3.03</b>	<b>-0.66</b>	<b>5.57</b>	<b>61,261,538</b>	<b>187,331,152</b>	<b>5.50</b>	<b>0.96</b>	<b>1.24%</b>
جيهينة للصناعات الغذائية	JUFO	13.80	0.44	40.96	83,944	1,154,414	17.04	6.21	0.92%
اوراسكوم كونستراكتيون بي ال	ORAS	126.00	3.13	31.32	335,662	41,793,668	129.00	62.11	0.91%
بالم هيلز للتعمير	PHDC	2.03	1.00	3.57	9,578,553	19,273,392	24.00	1.98	0.88%
النساجون الشرقيون للسجاد	ORWE	15.69	1.16	50.87	782,025	12,232,411	18.43	6.42	0.87%
القلعة الماليه - اسهم عادية	CCAP	2.17	-1.81	4.33	21,868,847	47,784,096	3.06	1.19	0.84%
جي بي اوتو	AUTO	5.63	0.00	5.04	-	-	6.27	3.14	0.81%
بي انفيستمنس القايزة	BINV	16.58	-0.48	0.06	426,867	7,066,486	30.11	10.73	0.81%
الإسكندرية لتداول الحاويات	ALCN	32.09	-2.61	72.53	536,279	17,192,112	33.00	9.55	0.81%
اوراسكوم للتنمية مصر	ORHD	10.60	2.12	51.43	1,320,924	13,968,682	12.10	4.85	0.81%

\* السهم يتداول بالدولار



## ملحق الإفصاحات

### تعريف التوصيات

تخضع عملية التوصيات لرأي المحلل/المحللين الماليين المسؤولين عن تقييم الشركة محل الدراسة، وتقوم بناءً على مقارنة السعر المستهدف الذي تم التوصل إليه في هذا التقرير بسعر سهم الشركة في السوق وقت صدور هذا التقرير، وتقوم التوصيات على ثلاث مستويات رئيسية موضحة كما في الجدول الآتي:

التوصية	شراء	حيادي	بيع
التعريف	توصية بشراء السهم عند السعر الحالي في السوق	توصية بالحيادية بموقف المستثمر على ما هو عليه	توصية ببيع السهم عند السعر الحالي في السوق
السعر المستهدف مقابل سعر السوق	السعر المستهدف أعلى من السعر في السوق	السعر المستهدف لا يختلف عن السعر السوق	السعر المستهدف أقل من السعر في السوق
نسبة الارتفاع/-الانخفاض "مقابل سعر السوق"	$\geq 10\%$	من $+10\%$ إلى $-10\%$	$\geq 10\%$

### شهادة المحللين

يشهد المحلل / المحللين الماليين المذكور اسماؤهم في هذا التقرير بأن الآراء الواردة في هذا التقرير حول الأوراق المالية المتضمنة وأي وجهات نظر أو تنبؤات أخرى تم التعبير عنها تعكس بدقة وجه نظره/نظرهم ورؤيتهم عن الشركة محل التقييم، وأنه /انهم لم يحصلوا على تعويض يرتبط، أو سيكون مرتبطاً بشكل مباشر أو غير مباشر بالتوصيات أو الآراء المحددة الواردة في هذا التقرير البحثي. ويشير المحلل /المحللين الوارد اسماؤهم في التقرير أيضاً إلى أنه لا هو/هم أو ذويهم لهم أي مصلحة مباشرة أو غير مباشرة في الأوراق المالية التي هي موضوع هذا التقرير البحثي وقت صدوره.

#### فريق عمل البحوث بشركة بريميز

عصام عبد العليم

مدير إدارة البحوث

essam.abdelaleem@premiere-securities.com

#### قسم التحليل المالي

جهد أبو هشيمة

محلل استثماري

g.abuhashima@premiere-securities.com

رضوى رمضان

باحث استثماري

radwa-ramdan@premiere-securities.com

#### قسم التحليل الفني

مروة محمد

محلل فني أول

marwa.abuelnasr@premiere-securities.com

## اخلاء المسؤولية

يستند هذا التقرير إلى المعلومات المتاحة للجمهور. لا يُقصد بهذا التقرير توصية بشراء أو بيع، كما لا يعتبر عرض شراء أو بيع الأوراق المالية المذكورة فيه. لقد تم إعداد المعلومات والآراء الواردة في هذا التقرير من قبل إدارة أبحاث شركة بريميز من مصادر يعتقد أنها موثوق فيها في وقت نشرها. لا تتحمل شركة بريميز أية مسؤولية قانونية أو مسؤولية عن الخسائر أو الأضرار الناتجة عن استخدام هذا المنشور أو محتوياته. يحق لشركة بريميز تغيير الآراء الواردة في هذا التقرير دون إشعار مسبق.

يحتوي هذا التقرير البحثي (بما في ذلك جميع الملاحق) على معلومات يُقصد نقلها فقط إلى المستقبلين المقصودين، إذا لم يكن القارئ أو المتلقي لهذا التقرير البحثي هو المتلقي المقصود، يرجى إخطار بريميز على الفور، ويجب مسح هذا التقرير البحثي دون الاحتفاظ بأي جزء بأي شكل من الأشكال. إن الاستخدام غير المصرح به لهذا التقرير البحثي أو نشره أو توزيعه أو إعادة إنتاجه من قبل أي شخص بخلاف المتلقي المقصود محظور تمامًا.

يؤكد محلل/محللو الأبحاث الذين يغطون الشركة (أو الشركات) المذكورة في هذا التقرير أن وجهات نظرهم حول الشركة (أو الشركات) وأوراقهم المالية تم التعبير عنها بدقة.



## مسؤولي الاتصال

البحوث	تليفون: (+202) 37627581	بريد الكتروني: research@premiere-securities.com
خدمة العملاء	تليفون: (+202) 33330700	بريد الكتروني: etrade@premiere-securities.com