

احصائيات التداول

مؤشرات السوق المصري

اسم المؤشر	قيمة المؤشر	Δ اليومي	Δ من أول السنة
أي جي اكس 30	15,253.22	-0.47%	4.48%
أي جي اكس 70	2,733.94	-1.36%	-2.43%
أي جي اكس 100	4,040.24	-1.37%	-2.54%
مؤشر تميز	3,367.76	-0.42%	-5.59%

مؤشرات الأسواق العالمية والعربية

العربية	المؤشر	القيمة	التغير (%)
السعودية	TASI	10,351.00	-0.09%
دبي	DFMGI	3,374.00	-0.56%
ابوظبي	ADI	9,587.00	-0.18%
الكويت	MARKET-	7,061.64	0.28%
البحرين	BSEX	1,901.87	0.12%
قطر	GENERAL	9,980.00	1.04%
المغرب	MASI	10,454.00	1.34%
تونس	TUN20	8,013.00	-0.41%

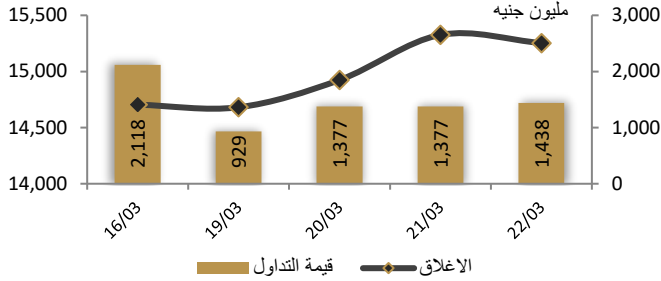
  

المؤشرات العالمية	المؤشر	القيمة	التغير (%)
أمريكا	Dow Jones	32,030.11	-1.6%
أمريكا	S&P 500	3,936.97	-1.7%
أمريكا	NASDAQ	11,669.96	-1.6%
لندن	FTSE 100	7,566.84	0.4%
ألمانيا	DAX	15,216.19	0.1%
اليابان	Nikkei 225	27,419.61	-0.2%
الذهب (دولار)	الأوقية	1,979.22	0.5%
خام برنت (دولار)	البرميل	76.09	-0.8%

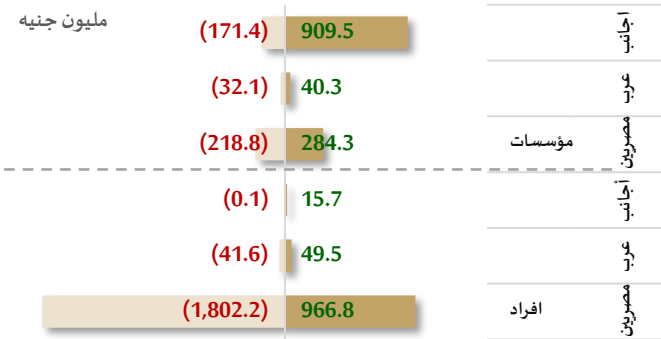
أسعار العملات مقابل الجنيه المصري

العملة	شراء	بيع	Δ اليومي بالجنيه
دولار أمريكي	30.838	30.936	0.000
يورو	33.259	33.370	0.025
جنيه إسترليني	37.832	37.964	0.059
فرنك سويسري	33.400	33.520	0.067
100 ين ياباني	23.199	23.277	-0.098
ريال سعودي	8.210	8.236	0.001
دينار كويتي	100.604	100.955	0.056
درهم اماراتي	8.397	8.424	0.000
اليوان الصيني	4.480	4.495	-0.007

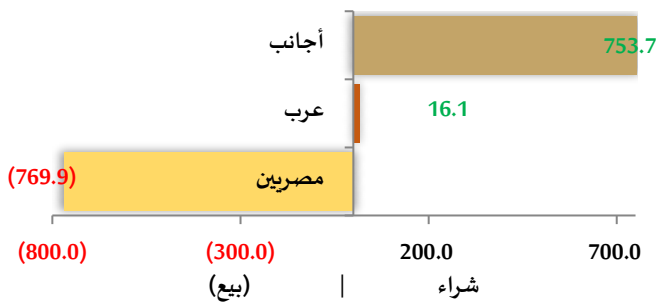
رسم بياني لمؤشر EGX 30 الرئيسي



انواع المستثمرين (مليون جنيه)

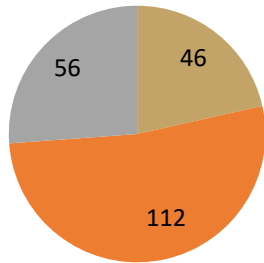


صافي تعاملات المستثمرين (مليون جنيه)



تغيرات الاسهم

- الاسهم التي ارتفع سعرها
- الاسهم التي انخفض سعرها
- الاسهم التي لم يتغير سعرها



تابع احصائيات التداول

أكبر خمس قطاعات من حيث قيمة التداول اليومي			
اسم القطاع	قيمة المؤشر	التغير اليومي %	قيمة تداول القطاع (جنيه)
موارد أساسية	1398.9	-0.7	247,911,740.7
العقارات	896.5	-2.2	225,239,237.5
البنوك	1405.0	-1.1	214,381,616.5
خدمات مالية	1137.6	-0.5	182,459,430.7
وتكنولوجيا واطلام اتصالات	1571.6	-1.6	119,023,974.1

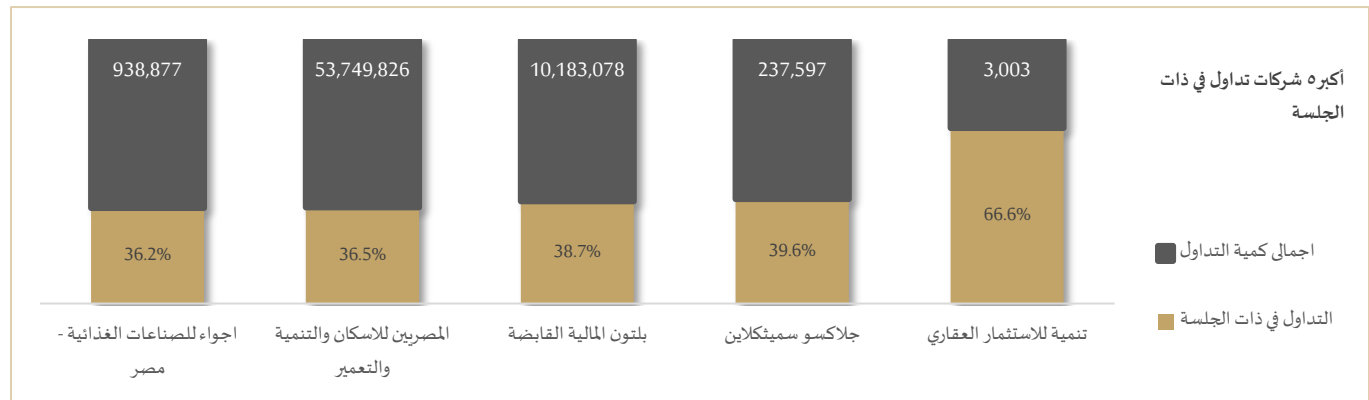
التعاملات الداخلية لجلسة تداول يوم 21 مارس 2023				
اسم الشركة	الوظيفة	الصفقة	الكمية	الاطلاق (جنيه)
فوري	إداره الشركه	بيع	100000	5.07
العربيه للاداره و الاصول	مجلس الاداره	بيع	284000	0.525
مستشفى الزهه الدولي	مساهم رئيسي	شراء	12290	9
مصر للفنادق	م.مرتبطه	شراء	4	52.31
سي أي كابيتال	مجلس إداره	شراء	24481	4.67
الاهلي للتنميه	مجلس إداره	بيع	105981	16.11
المصريه العقاريه	م.مرتبطه	بيع	1596821	0.771
القاهره للاسكان	م.مرتبطه	شراء	700000	0.971
المهندس للتأمين	مجلس إداره	شراء	2	15.04
البنك التجاري الدولي	إداره الشركه	بيع	2000	49.5
جدوي	مجلس الإداره	شراء	92000	0.798
جدوي	م.مرتبطه	شراء	30000	0.798
راميدا	م.مرتبطه	بيع	13389	2.1
كابو	مجلس الإداره	شراء	500000	2.01
سينالوكس	مجلس الإداره	شراء	133867	2.27
بايونيرز	مجلس إداره	شراء	83000	1.959
بايونيرز	م.مرتبطه	شراء	40000	1.959
تنميه للاستثمار	مجلس إداره	شراء	90000	1.95

أعلى 5 أسهم من حيث الارتفاع في السعر		
السهم	سعر الاغلاق (ج)	التغير (%)
جلوبال تيلكوم	2.43	17.39
العامة للتصاميم والتخزين	117.98	15.77
جولدن تكس	13.69	11.21
جلاكسو سميثكلين	30.50	8.16
العربيه ادارة الاصول	0.57	8.00

أعلى 5 أسهم من حيث الانخفاض في السعر		
السهم	سعر الاغلاق (ج)	التغير (%)
المهندس للتأمين	13.75	-8.58
بنك قناة السويس	8.92	-8.32
العامة لاستصلاح الأراضي	27.00	-7.82
سبأ	0.93	-6.79
العالمية للاستثمار والتنميه	39.42	-6.54

أكبر 5 أسهم من حيث قيمة التداول		
السهم	ق. التداول (ج)	سعر الإغلاق
البنك التجاري الدولي	190,637,552	49.85
سيدي كيرير للبتر وكيموايات	90,812,912	16.16
زهراء المعادي	61,594,196	5.68
هيرمس	59,331,160	16.91
المصريه للاتصالات	51,886,700	22.03

أكبر 5 أسهم من حيث كمية التداول		
السهم	كمية التداول (سهم)	سعر الإغلاق
دايس	63,011,938	0.39
العربيه ادارة الاصول	54,370,803	0.57
المصريين للاسكان	53,749,826	0.23
اوراسكوم للاستثمار القابضة	38,389,778	0.19
نهر الخير للتنميه والأستثمار	21,053,287	0.29



### البنك الدولي يوافق على إطار شراكة جديد مع مصر بقيمة 7 مليارات دولار

وافق البنك الدولي على إطار شراكة استراتيجية جديدة لمصر للسنوات المالية من 2023 إلى 2027 بقيمة 7 مليارات دولار. ووفقاً لبيان صادر عن البنك، فإنه سيقدم 5 مليارات دولار، بواقع مليار كل سنة خلال فترة الشراكة الممتدة لـ 5 سنوات مالية، بينما سيأتي مليارات دولار خلال فترة إطار الشراكة الاستراتيجية بأكملها من مؤسسة التمويل الدولية، بالإضافة إلى ضمانات من الوكالة الدولية لضمان الاستثمار، علماً بأن الشراكات تمثل مكوناً أساسياً في هذه الاستراتيجية وبحسب موقع البنك الدولي، فإنه يجري دراسة 9 مشروعات بإجمالي تمويلات نحو 1.98 مليار دولار، وتلك المشروعات هي: مشروع تعزيز الاقتصاد الأخضر بتمويل 300 مليون دولار، والتحول لتصنيع زراعي مقاوم للتغير المناخي بتمويل نحو 250 مليون دولار، وتحسين الحوكمة من أجل النمو بنحو 250 مليون دولار. المصدر: ايكوئي بلس

### “مصر للتعليم” تتفاوض على إدارة مدرستين جديدتين في القاهرة والإسكندرية

إن منصة مصر للتعليم المملوكة للمجموعة المالية هيرميس وصندوق مصر السيادي في مرحلة متقدمة من المفاوضات على إدارة مدرستين جديدتين في القاهرة والإسكندرية. المصدر: المال

### تعترم شركة الأصباغ الوطنية القابضة المحدودة رفع سعر عرض شراء شركة البويات والصناعات الكيماوية - باكين

تعترم شركة الأصباغ الوطنية القابضة المحدودة رفع سعر عرض شراء شركة البويات والصناعات الكيماوية - باكين والذي قدمته بنحو 34 جنهما للسهم، وذلك عقب تقدم “إيجل كيميكالز” بأخر منافس بنحو 35 جنهما للسهم أن “الأصباغ الوطنية” لم تُحدد حتى الوقت الحالي نسبة الزيادة المقررة على عرض الشراء المقدم، وستتم دراسة ذلك خلال الأيام القليلة المقبلة، مشيرة إلى أن شركة كومباس كابتال التي تتنافس على الصفقة، مستمرة حتى الوقت الحالي في عمليات الفحص النافي للجهالة، ومن المفترض أن تنضم للسباق خلال أيام، عبر تقديم عرض شراء أيضاً وأضافت أن البيانات المنافسة لديها مهلة قانونية لرفع السعر بواقع مرتين تقريباً عن القيمة الأولية المقدمة، علماً بأن مساهمي “باكين” في انتظار القيمة الأعلى لتحقيق أقصى استفادة ممكنة. المصدر: المال

### كشف أحمد السويدي الرئيس التنفيذي لشركة السويدي إليكتروك، عن استهداف شركته زيادة الصادرات بنسبة 50% خلال الفترة المقبلة

كشف أحمد السويدي الرئيس التنفيذي لشركة السويدي إليكتروك، عن استهداف شركته زيادة الصادرات بنسبة 50% خلال الفترة المقبلة، في ظل منح انخفاض الجنيه فرصة جيدة لزيادة الصادرات، بالتوازي مع زيادة الطاقة الإنتاجية، مؤكداً في مقابلة مع قناة “العربية” أن أي مصنع يتم إنشاؤه في مصر لابد أن يعتمد على تصدير 60% من منتجاته، لأن الانخفاض الكبير في العملة يعطي المنتجات المصرية فرصة جيدة للمنافسة مع الصين وتركيا وأضاف أن “السويدي” تعترم إنشاء منطقة صناعية بجوار الميناء الجاف في منطقة مدينة 6 أكتوبر بما يسهل عمليات الاستيراد والتصدير، معرباً عن تفاؤله بالاستثمار في مصر في مجال البنية التحتية والصناعة. المصدر: ايكوئي بلس

### من المقرر أن تبدأ شركة بي انفستمنتس القابضة في ضخ استثمارات بقيمة 500 مليون جنيه كحد أقصى في مجال توزيع وتجارة الأدوية

من المقرر أن تبدأ شركة بي انفستمنتس القابضة في ضخ استثمارات بقيمة 500 مليون جنيه كحد أقصى في مجال توزيع وتجارة الأدوية، بمقتضى مذكرة التفاهم الموقعة مع صندوق مصر السيادي، للاستثمار في المنصة الاستثمارية التي أنشأها الصندوق في مجال توزيع وتجارة الأدوية، وفي ضوء ذلك فوضت الشركة رئيس مجلس الإدارة في توقيع الاتفاقية النهائية مع الصندوق. المصدر: ايكوئي بلس

### ارتفع صافي ربح المجموعة المالية هيرميس خلال 2022 بنسبة 18%

ارتفع صافي ربح المجموعة المالية هيرميس خلال 2022 بنسبة 18% على أساس ليصل إلى 1.8 مليار جنيه، بعد الضرائب وخصم حقوق الأقلية. وقفزت إيرادات الشركة في 2022 بنسبة 77% على أساس سنوي لتسجل نحو 11 مليار جنيه، بحسب بيان نتائج الأعمال وقال الرئيس التنفيذي المجموعة المالية هيرميس القابضة كريم عوض إنه “على الرغم من الضغوط التضخمية العالية وبينه أسعار الفائدة الصعبة، وأسعار السلع المرتفعة التي شهدناها في عام 2022 والتي قللت من نشاط سوق رأس المال العالمي، تمكنا من تقديم مجموعة أخرى من النتائج المتميزة في جميع أنحاء العالم”. المصدر: ايكوئي بلس

## نظرة على اخبار الاقتصاد والسوق

### “فيتش سوليوشنز” تتوقع ارتفاع الدولار إلى 33 جنيهاً رسمياً قبل نهاية النصف الأول

توقعت مؤسسة فيتش سوليوشنز للخدمات المالية التابعة لوكالة فيتش للتصنيف الائتماني، تسجيل سعر صرف الجنيه أمام الدولار 33 جنيهاً خلال النصف الأول من العام الجاري، قبل أن يتحسن السعر ليرتفع إلى 30 جنيهاً نهاية العام الحالي، في ضوء توقعات بتلقي مصر تدفقات أكبر للعملة الأجنبية؛ بسبب الخصخصة والاستثمارات خلال النصف الثاني من العام وتوقعت “فيتش سوليوشنز” في مذكرة بحثية إحرارز تقدمًا سريعًا في بيع الأصول المملوكة للدولة بحلول النصف الثاني من 2023، وزيادة تدفقات العملات الأجنبية إلى السوق، والتقارب بين سعر الصرف الرسمي ونظيره بالسوق الموازية، وإن أبدت مخاوف من أن يعوق تفاقم الركود في الولايات المتحدة ومنطقة اليورو، حدوث انتعاش أقوى في قيمة الجنيه خلال عام 2023 ورجحت أن يتباطأ النمو من 6.6% في السنة المالية 2021/2022 إلى 3.4% في 2022/2023، قبل أن يرتد إلى 4.3% في العام التالي، ويستقر حول 4% على المدى الطويل، مرشحة استمرار الضغوط التضخمية في الأرباع القادمة بسبب ضعف العملة، والعوامل الموسمية والزيادات في الأسعار ما سيؤثر على الإنفاق الاستهلاكي. المصدر: ايكوئي بلس

### حظر مؤقت لصادرات السكر

حظرت وزارة الصناعة صادرات السكر بجميع أنواعه لمدة 3 أشهر، مع استثناء الكميات الفائضة عن حاجة الاستهلاك المحلي والتي تقدرها وزارة التموين، وبعد أن تحصل الشركة المصدرة على موافقة وزارة الصناعة. وجاء الحظر لتأمين احتياطات مصر من السكر للاستهلاك العام، سواء كان للاستخدام البشري أو الصناعي، خاصة وأن التصدير يحقق عوائد أعلى للشركات المصدرة مع ارتفاع أسعار السكر العالمية تقدر حالياً الزيادة في مكاسب تصدير طن السكر عن بيعه محلياً بـ1600 جنيه في الطن، لذا كانت أهمية القرار لمنع المصدرين من تحقيق مكاسب على حساب الاحتياجات المحلية. المصدر: ايكوئي بلس

### “القومي للأجور” يجتمع قريباً لمناقشة الحد الأدنى للقطاع الخاص

كشف مصدر بالمجلس القومي للأجور، أن المجلس سيجتمع قريباً “خلال شهر رمضان”؛ لمناقشة رفع الحد الأدنى للأجور للقطاع الخاص؛ لتخفيف تأثيرات ارتفاع معدلات التضخم إلى مستويات قياسية. وأشار المصدر، لصحيفة “البورصة” إلى أن الرؤية حالياً أن الحد الأدنى للأجور في القطاع الخاص يجب ألا يقل عن 3500 جنيه، وستتم مفاوضات الشركات على هذا المبلغ، لكنه توقع أن تكون هناك مقاومة من الشركات بزعم أنه أكبر من قدراتها، خاصة الشركات الصناعية والإنتاجية، في ظل ارتفاع التكلفة بمختلف البنود مع زيادة أسعار مدخلات الإنتاج وأشار إلى أن هناك تحدياً كبيراً لتحقيق التوازن للحفاظ على الشركات الصغيرة لمواصلة نشاطها وحمايتها من التعثر حتى لا تُسرح عمالة، فضلاً عن توفير أجر عادل للعامل، في ظل ارتفاع أسعار جميع المنتجات في الأسواق، تقدر الشركات على تحمله وأوضح أن المجلس أقر الحد الأدنى بنحو 2700 جنيه والذي بدأ تطبيقه مطلع العام الجاري، كما أن المتغيرات الكثيرة التي طرأت على الأسواق استدفع المجلس لمراجعة هذا المبلغ ثانية للوصول إلى راتب “عادل” يتناسب مع الظروف الحالية وأعلن البنك المركزي ارتفاع المعدل السنوي للتضخم الأساسي إلى 40.3% لشهر فبراير 2023، وهو أعلى مستوى له، مقابل 31.2% يناير الماضي ورفع “القومي للأجور” الحد الأدنى إلى 2700 جنيه بدلاً من 2400 جنيه، وعلاوة دورية 3% بحد أدنى 100 جنيه، وزاد الاشتراك التأميني، بداية من يناير، ليصبح 1700 جنيه كحد أدنى وقررت الحكومة قبل نهاية العام الماضي، رفع الحد الأدنى للأجور ليصل إلى 3 آلاف جنيه للعاملين بالدولة، قبل أن ترفعه مجدداً إلى 3500 جنيه بداية من الشهر المقبل

### تستهدف مصر إنتاج ما يتراوح بين 450 و480 ألف أوقية من منجم السكري خلال العام الحالي 2023

تستهدف مصر إنتاج ما يتراوح بين 450 و480 ألف أوقية من منجم السكري خلال العام الحالي 2023، وفق بيان صادر أمس عن وزارة البترول والثروة المعدنية. وبلغ إنتاج منجم السكري خلال العام الماضي 440.974 ألف أوقية، بزيادة 6% عن عام 2021. المصدر: ايكوئي بلس

### لم يخالف بنك الاحتياطي الفيدرالي الأمريكي التوقعات، وقرر رفع أسعار الفائدة بمقدار 25 نقطة أساس

وقال الاحتياطي الفيدرالي، في بيان، إن التضخم في الولايات المتحدة لا يزال مرتفعاً، وإن النظام المصرفي "سليم ومرن"، في محاولة للحد من المخاوف بعد الأزمة المصرفية التي عصفت بثلاثة بنوك إقليمية في الولايات المتحدة أخيراً و لم يخالف بنك الاحتياطي الفيدرالي الأمريكي التوقعات، وقرر رفع أسعار الفائدة بمقدار 25 نقطة أساس، وهو المقدار ذاته للزيادة الذي تم إقراره في بداية فبراير، بعد أن كان البنك قد رفع الفائدة 50 نقطة أساس في ديسمبر في أعقاب أربع زيادات متتالية بمقدار 75 نقطة، ليصل سعر الفائدة القياسي إلى نطاق من 4.75% إلى 5%، وهو أعلى مستوى منذ عام 2007، وقبل الأزمة المالية العالمية.

## شركات تحت التغطية

مضاعف القيمة الدفترية		مضاعف الربحية		احتمالية (الصعود/الهبوط) عن السعر السوقي	السعر المستهدف	التوصية	رأس المال السوقي	سعر السهم	اسم الشركة
2022	2021	2022	2021		جنيه		مليون جنيه	جنيه	
<b>قطاع الكيماويات</b>									
1.6	2.3	5.3	12.2	-0.3%	50.77	حيادي	3,704	50.90	المالية والصناعية المصرية
1.3	1.6	5.0	6.6	23.7%	170.64	حيادي	31,618	138.00	مصر لصناعة الأسمدة "موبكو"
1.8	2.8	3.6	5.5	22.3%	48.50	شراء	50,046	39.66	أبو قير للاسمدة والكيماويات *
1.1	1.4	6.2	10.7	6.6%	6.23	حيادي	6,941	5.85	شركة الصناعات الكيماوية - كيما *
<b>قطاع الأغذية</b>									
4.0	4.0	14.9	12.0	11.5%	10.37	شراء	3,720	9.30	عبورلاند للصناعات الغذائية
1.8	1.9	14.4	10.5	19.5%	7.05	شراء	1,667	5.90	الصناعات الغذائية العربية (دومتي)
2.5	3.0	11.7	19.9	2.0%	9.32	شراء	8,604	9.14	جيهينة للصناعات الغذائية
<b>قطاع الاسمنت</b>									
1.8	2.6	5.8	79.7	23.8%	8.90	شراء	2,723	7.19	العربية للأسمنت
1.4	1.4	27.6	13.9	21.1%	37.82	حيادي	2,342	31.23	مصر بني سويف للاسمنت
1.0	1.0	14.9	9.9	11.1%	22.36	شراء	1,449	20.13	مصر للاسمنت فنا
<b>قطاعات متنوعة</b>									
غ.م.	غ.م.	4.2	4.7	9.6%	33.20	شراء	16,461	30.30	شركة حديد عز
0.9	1.0	7.3	7.5	13.8%	12.03	شراء	7,030	10.57	النساجون الشرقيون
0.3	0.3	3.3	5.3	تحت المراجعة	تحت المراجعة	تحت المراجعة	69	2.20	المصرية لخدمات النقل - ايجيترانس
0.5	0.7	1.5	2.1	تحت المراجعة	تحت المراجعة	تحت المراجعة	345	0.31	شركة سييد ميديكال

## إجراءات الشركات

### جدول توزيعات الأسهم المجانية

أسم الشركة	التوزيع	تاريخ نهاية الحق	تاريخ التوزيع
	لا توجد أسهم مجانيه		

### الكوبونات

أسم الشركة	قيمة التوزيع النقدي	تاريخ نهاية الحق	تاريخ التوزيع
عبور لاند	0.950 جنيه	2023/03/20	2023/03/23

### الجمعيات العمومية

اليوم	الشركة	نوع الجمعية	العنوان
2023/03/23	العربية للأسمنت	عاديه	عبر تقنية الاتصال الحديثة والتصويت عن بعد
2023/03/25	السعودية المصرية للاستثمار والتمويل	عاديه	بواسطة تقنيات الاتصال الحديثة المرئية والمسموعة
2023/03/26	جي بي اوتو	غير/عاديه	بقاعة الاجتماعات الرئيسيه بمبني جي بي أكاديمي- الكيلو 28 طريق مصر اسكندرية الصحراوي - أبو رواش
2023/03/26	مصر بني سويف للأسمنت	غير/عاديه	من خلال وسائل الاتصال الحديثة
2023/03/26	الألومنيوم العربية	غير/عاديه	بمقر الشركة 3 شارع احمد الدرديري - مصر الجديدة - القاهرة

## الشركات المكونة لمؤشر إي جي إكس 30 (EGX 30 index)

أسم الشركة	الكود	آخر سعر	نسبة التغير اليومي (%)	التغير من أول العام (%)	كمية التداول	قيمة التداول	أعلى سعر خلال 52 اسوع	أقل سعر خلال 52 أسبوع	الوزن في المؤشر
البنك التجاري الدولي (مصر)	COMI	49.85	0.71	20.18	3,849,649	190,637,552	59.00	22.49	33.38%
الشرقية - إيسترن كومباني	EAST	13.87	2.51	3.07-	1,269,245	17,337,984	18.89	9.53	6.18%
فوري لتكنولوجيا البنوك	FWRY	4.93	-2.76	5.92-	8,169,844	41,066,756	6.92	2.77	5.65%
اي فاينانس للاستثمارات المالية	EFIH	16.19	0.87	14.83-	958,689	15,515,769	22.00	11.25	5.14%
الفاضة المصرية الكويتية	EKHO	1.19	-0.42	3.03-	472,193	561,814	1.37	1.15	4.98%
المجموعه الماليه هيرمس الفاوضه	HRHO	16.91	-0.41	5.43-	3,482,027	59,331,160	21.34	9.33	4.79%
ابوقير للاسمدة والصناعات	ABUK	39.66	-0.38	2.24	1,088,575	43,351,836	47.99	20.90	4.54%
مجموعه طلعت مصطفى	TMGH	8.36	-3.91	16.32-	1,139,776	9,704,300	11.05	6.50	3.30%
المصرية للاتصالات	ETEL	22.03	-4.18	12.23-	2,309,530	51,886,700	28.99	12.77	3.16%
السويدى اليكترونيك	SWDY	12.81	-1.61	7.20	3,723,951	48,752,836	14.72	5.57	2.85%
الاسكندرية للزيت المعدنيه	AMOC	7.23	-3.60	14.40	2,774,428	20,513,748	8.88	3.21	2.16%
مصر لإنتاج الأسمدة - موبكو	MFPC	138.00	-2.08	3.08-	27,860	3,868,023	165.25	91.02	2.12%
الفاضة المصرية الكويتية بالجنيه	EKHOA	36.38	3.00	15.42	639,114	23,068,212	37.89	21.52	2.10%
سيدى كرير للبتروكيماويات	SKPC	16.16	-1.28	23.17	5,530,316	90,812,912	17.50	5.57	1.64%
بنك كريدي اجريكول مصر	CIEB	8.50	-1.85	0.47	980,131	8,360,864	11.50	4.10	1.62%
إيديتا للصناعات الغذائية	EFID	14.60	-1.28	6.88	441,588	6,510,441	17.90	6.63	1.55%
حديد عز	ESRS	30.30	0.60	30.32	983,425	30,036,348	31.20	10.68	1.49%
القاهره للإستثمار و التنمية	CIRA	11.30	0.00	13.08-	425,639	4,622,923	14.55	9.65	1.44%
مدينة نصر للاسكان والتعمير	MNHD	2.93	-3.30	9.85-	8,443,228	25,110,424	40.30	2.91	1.42%
مصرف ابو ظبي الاسلامي	ADIB	17.52	-4.42	2.67-	1,386,164	25,177,394	24.00	9.38	1.41%
مصر الجديدة للاسكان والتعمير	HELI	7.71	-3.02	3.14	3,410,901	26,888,478	11.97	4.24	1.24%
شركة مستشفى كليوباترا	CLHO	4.13	-6.14	22.37-	1,391,974	5,856,538	5.97	3.81	1.07%
جيهينة للصناعات الغذائية	JUFO	9.14	-2.14	6.64	268,142	2,463,203	11.80	5.80	0.92%
اوراسكوم كونستراكشون	ORAS	87.45	-0.78	8.86-	10,522	928,425	107.00	50.00	0.91%
بالم هيلز للتعمير	PHDC	1.69	-2.66	13.98-	7,183,429	12,339,088	2.40	1.07	0.88%
النساجون الشرقيون للسجاد	ORWE	10.57	-3.47	1.63	748,585	8,180,747	12.10	6.30	0.87%
القلعة للاستشارات الماليه	CCAP	1.73	-2.03	16.63-	19,917,609	35,303,280	1.81	0.10	0.84%
جي بي اوتو	AUTO	4.70	0.21	12.31-	7,515,005	34,603,152	6.12	2.26	0.81%
راميدا	RMDA	2.07	-1.43	29.83-	2,731,181	5,791,873	3.17	1.87	0.60%
تعليم لخدمات الادارة	TALM	3.30	-3.23	17.50-	1,052,660	3,602,822	4.60	2.72	0.51%
ابن سينا فارما	ISPH	1.33	-0.52	38.43-	3,496,678	4,714,665	2.77	1.10	0.43%

\* السهم يتداول بالدولار



## ملحق الافصاحات

### تعريف التوصيات

تخضع عملية التوصيات لرأي المحلل/المحللين الماليين المسؤولين عن تقييم الشركة محل الدراسة، وتقوم بناءً على مقارنة السعر المستهدف الذي تم التوصل اليه في هذا التقرير بسعر سهم الشركة في السوق وقت صدور هذا التقرير، وتقوم التوصيات على ثلاث مستويات رئيسية موضحة كما في الجدول الآتي:

التوصية	شراء	حيادي	بيع
التعريف	توصية بشراء السهم عند السعر الحالي في السوق	توصية بالحيادية بموقف المستثمر على ما هو عليه	توصية ببيع السهم عند السعر الحالي في السوق
السعر المستهدف مقابل سعر السوق	السعر المستهدف أعلى من السعر في السوق	السعر المستهدف لا يختلف عن السعر السوق	السعر المستهدف أقل من السعر في السوق
نسبة الارتفاع/-الانخفاض "مقابل سعر السوق"	$10\% \leq$	من $10\%+$ إلى $10\%-$	$10\% \geq$

### شهادة المحللين

يشهد المحلل / المحللين الماليين المذكور اسماؤهم في هذا التقرير بأن الآراء الواردة في هذا التقرير حول الأوراق المالية المتضمنة وأي وجهات نظر أو تنبؤات أخرى تم التعبير عنها تعكس بدقة وجه نظره/نظرهم ورؤيتهم عن الشركة محل التقييم، وأنه/انهم لم يحصلوا على تعويض يرتبط، أو سيكون مرتبطاً بشكل مباشر أو غير مباشر بالتوصيات أو الآراء المحددة الواردة في هذا التقرير البحثي. ويشير المحلل/المحللين الوارد اسماؤهم في التقرير أيضاً إلى أنه لا هو/هم أو ذويهم لهم اي مصلحة مباشرة أو غير مباشرة في الأوراق المالية التي هي موضوع هذا التقرير البحثي وقت صدوره.

#### فريق عمل البحوث بشركة بريميز

عصام عبد العليم

مدير إدارة البحوث

essam.abdelaleem@premiere-securities.com

#### قسم التحليل المالي

جهد أبو هشيمة

محلل استثمائي

g.abuhashima@premiere-securities.com

ندا أسامة

باحث استثمائي

nada.osama@premiere-securities.com

رضوى رمضان

باحث استثمائي

radwa-ramdan@premiere-securities.com

#### قسم التحليل الفني

مروة محمد

محلل فني أول

marwa.abuelnasr@premiere-securities.com

## اخلاء المسؤولية

يستند هذا التقرير إلى المعلومات المتاحة للجمهور. لا يُقصد بهذا التقرير توصية بشراء أو بيع، كما لا يعتبر عرض شراء أو بيع الأوراق المالية المذكورة فيه. لقد تم إعداد المعلومات والآراء الواردة في هذا التقرير من قبل إدارة أبحاث شركة بريميز من مصادر يعتقد أنها موثوق فيها في وقت نشرها. لا تتحمل شركة بريميز أية مسؤولية قانونية أو مسؤولية عن الخسائر أو الأضرار الناتجة عن استخدام هذا المنشور أو محتوياته. يحق لشركة بريميز تغيير الآراء الواردة في هذا التقرير دون إشعار مسبق.

يحتوي هذا التقرير البحثي (بما في ذلك جميع الملاحق) على معلومات يُقصد نقلها فقط إلى المستقبلين المقصودين، إذا لم يكن القارئ أو المتلقي لهذا التقرير البحثي هو المتلقي المقصود، يرجى إخطار بريميز على الفور، ويجب مسح هذا التقرير البحثي دون الاحتفاظ بأي جزء بأي شكل من الأشكال. إن الاستخدام غير المصرح به لهذا التقرير البحثي أو نشره أو توزيعه أو إعادة إنتاجه من قبل أي شخص بخلاف المتلقي المقصود محظور تمامًا.

يؤكد محلل/محللو الأبحاث الذين يغطون الشركة (أو الشركات) المذكورة في هذا التقرير أن وجهات نظرهم حول الشركة (أو الشركات) وأوراقهم المالية تم التعبير عنها بدقة.

## مسؤولي الاتصال



البحوث	تليفون: (+202) 37627581	بريد الكتروني: research@premiere-securities.com
خدمة العملاء	تليفون: (+202) 33330700	بريد الكتروني: etrade@premiere-securities.com