

احصائيات التداول

مؤشرات السوق المصري

اسم المؤشر	قيمة المؤشر	Δ اليومي	Δ من أول السنة
أي جي اكس 30	15,325.66	2.69%	4.98%
أي جي اكس 70	2,718.02	1.06%	-2.99%
أي جي اكس 100	4,096.24	3.40%	0.08%
مؤشر تميز	3,330.74	0.00%	-6.63%

مؤشرات الأسواق العالمية والعربية

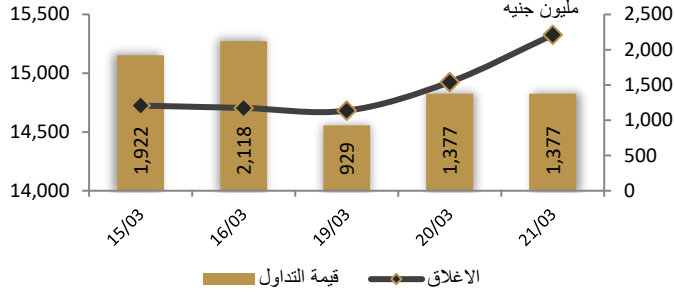
العربية	المؤشر	القيمة	التغير (%)
السعودية	TASI	10,360.00	1.39%
دبي	DFMGI	3,377.00	-0.13%
ابوظبي	ADI	9,551.00	0.07%
الكويت	MARKET-	7,070.36	0.41%
البحرين	BSEX	1,902.57	0.16%
قطر	GENERAL	9,877.00	1.01%
المغرب	MASI	10,316.00	-1.25%
تونس	TUN20	8,047.00	-0.36%

المؤشرات العالمية	المؤشر	القيمة	التغير (%)
أمريكا	Dow Jones	32,560.60	1.0%
أمريكا	S&P 500	4,002.87	1.3%
أمريكا	NASDAQ	11,860.11	1.6%
لندن	FTSE 100	7,536.22	1.8%
ألمانيا	DAX	15,195.34	1.8%
اليابان	Nikkei 225	27,466.61	1.9%
الذهب (دولار)	الأوقية	1,942.16	0.1%
خام برنت (دولار)	البرميل	74.66	-0.9%


أسعار العملات مقابل الجنيه المصري

العملة	شراء	بيع	Δ اليومي بالجنيه
دولار أمريكي	30.838	30.936	0.000
يورو	33.231	33.349	0.229
جنيه إسترليني	37.774	37.906	0.087
فرنك سويسري	33.335	33.451	0.079
100 ين ياباني	23.297	23.376	-0.222
ريال سعودي	8.209	8.236	0.001
دينار كويتي	100.548	100.899	-0.028
درهم اماراتي	8.396	8.425	0.000
اليوان الصيني	4.487	4.502	0.005

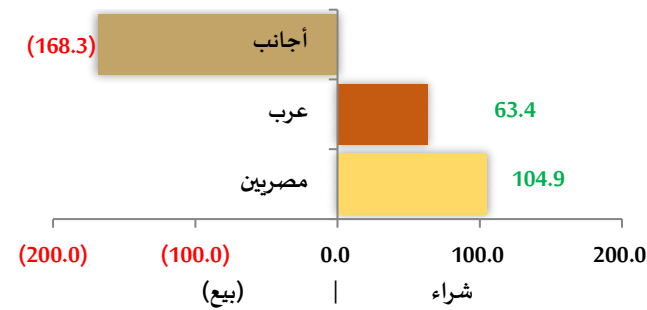
رسم بياني لمؤشر EGX 30 الرئيسي



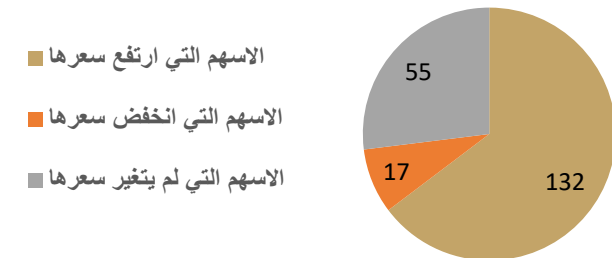
انواع المستثمرين (مليون جنيه)



صافي تعاملات المستثمرين (مليون جنيه)



تغيرات الاسهم



تابع احصائيات التداول

أكبر خمس قطاعات من حيث قيمة التداول اليومي			
اسم القطاع	قيمة المؤشر	التغير اليومي %	قيمة تداول القطاع (جنيه)
البنوك	1425.6	2.1	285992788.4
موارد أساسية	1408.5	3.6	282087778.8
العقارات	916.0	2.4	241123745.8
خدمات مالية	1142.8	1.9	215364517.6
اتصالات وتكنولوجيا واعلام	1593.7	3.7	137920851.5

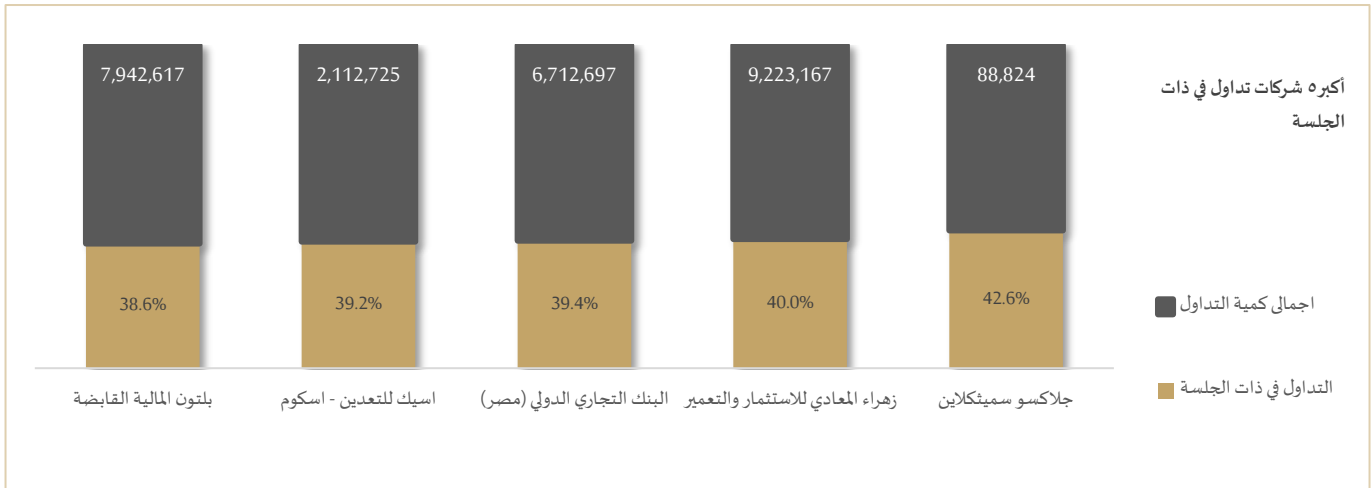
التعاملات الداخلية لجلسة تداول يوم 20 مارس 2023				
اسم الشركة	الوظيفة	الصفقة	الكمية	الإغلاق (جنيه)
تنمية للاستثمار العقاري	مجلس الإدارة	شراء	99736	1.95
بايونيرز	مجموعة مرتبطة	شراء	253000	1.936
سبينالكس	مجلس الإدارة	شراء	44520	2.23
كابو	مجلس الإدارة	شراء	600000	1.887
جدوى للتنمية الصناعية	مجموعة مرتبطة	شراء	250000	0.8
القاهرة للاسكان والتعمير	مجموعة مرتبطة	شراء	574868	0.96
المجموعة المصرية العقارية	مجموعة مرتبطة	بيع	574868	0.771
الأهلي للتنمية والاستثمار	مجلس الإدارة	بيع	34000	16.98
سي أي كابيتال	مجلس الإدارة	شراء	95000	4.56
رواد السياحة-رواد	مساهم رئيسي	بيع	3400	15.08

أعلى 5 أسهم من حيث الارتفاع في السعر		
السهم	سعر الإغلاق (ج)	التغير (%)
بلتون المالية القابضة	2.88	12.06
مستشفى الزهراء	10.00	11.11
الملتقى العربي للاستثمارات	2.06	10.43
سيدي كيرير للبتروكيماويات	16.37	9.50
الجمهورية	14.30	9.49

أعلى 5 أسهم من حيث الانخفاض في السعر		
السهم	سعر الإغلاق (ج)	التغير (%)
عبور لاند للصناعات الغذائية	9.68	6.56-
العامة لاستصلاح الأراضي	27.56	5.91-
الأهلي للتنمية والاستثمار	16.11	5.12-
مرسى مرسى علم	1.70	4.98-
بيراميزا	40.00	4.76-

أكبر 5 أسهم من حيث قيمة التداول		
السهم	ق. التداول (ج)	سعر الإغلاق
البنك التجاري الدولي	336,553,760	49.50
ابوقير للاسمدة	88,174,888	39.81
فوري	67,444,200	5.07
السويدي اليكتريك	66,393,252	13.02
سيدي كيرير للبتروكيماويات	66,364,584	16.37

أكبر 5 أسهم من حيث كمية التداول		
السهم	كمية التداول (سهم)	سعر الإغلاق
اوراسكوم للاستثمار القابضة	61,442,812	0.19
القلعة	27,503,803	1.77
المصريين للاسكان	24,075,394	0.24
القاهرة للزيوت والصابون	22,049,502	0.12
اوراسكوم المالية القابضة	21,890,503	0.19



“مصر السيادي” يضم “الصالحية للاستثمار” إلى صندوق ما قبل الطروحات

إن صندوق مصر السيادي ضم شركة الصالحية للاستثمار والتنمية ضمن محفظة صندوق ما قبل الطروحات، بهدف تأهيلها لبدء الترويج لها لطرح حصة منها على مستثمرين استراتيجيين. وقال أيمن سليمان، الرئيس التنفيذي لصندوق مصر السيادي لـ “البورصة” مطلع الأسبوع الجاري إن محفظة صندوق ما قبل الطروحات تصل إلى 8 شركات حالياً، وإن الشركة المصرية لإنتاج الألكيل والبزوين الخطي “إيلاب” هي أولى صفقات الصندوق وتمتلك شركة الصالحية للاستثمار والتنمية التي تم إدراجها مؤخراً في برنامج الطروحات الحكومية المعلن من قبل رئاسة الوزراء محفظة أراضي ضخمة تصل إلى نحو 18.1 ألف فدان، ويتوزع هيكل ملكية الشركة بين كل من بنك الاستثمار القومي بنسبة 44%، وبنك مصر بنسبة 30% وشركة المقاولون العرب بنسبة 26% برأس مال مصدر يصل إلى 320 مليون جنيه جددت الهيئة العامة للبترول التعاقد مع العراق لشراء 4 ملايين برميل من نفط خام البصرة المتوسط، بواقع نحو مليوني برميل في يونيو، ومثلهما لشهر أغسطس، حسبما كشفت مصادر لموقع “أموال الغد”. وكانت مصر والعراق قد وقعتا اتفاقاً في عام 2016، يُمكن مصر من استيراد مليون برميل من خام البصرة شهرياً وبتسهيلات في السداد. المصدر: ايكوئي بلس

“موانئ أبوظبي” تتقدم بعرض استحواذ على حصة من “بورسعيد” و “دمياط” للحاويات

تقدمت مجموعة موانئ أبوظبي الإماراتية بعرض مبدئي للشركة القابضة للنقل البحري والبري للاستحواذ على حصة مؤثرة في شركتي بورسعيد ودمياط لتداول الحاويات والبضائع، لتنافس بذلك شركة “مها كابيتال” الذراع الاستثمارية لجهاز قطر (الصندوق السيادي القطري) على الصفقة، في إطار زيادة استثمارات الصناديق العربية بالسوق المحلية، حسبما ذكرت مصادر مقربة من المفاوضات، وسبق أن أفادت الصحيفة أن “مها كابيتال” قدمت عرض استحواذ على حصة تزيد على 50% من الشركتين. والجدير بالذكر أن “موانئ أبوظبي” وقعت عدة اتفاقيات بقطاع اللوجستيات المصري هذا الأسبوع، أبرزها اتفاقية امتياز مع وزارة النقل لتطوير وتشغيل ميناء سفاجا لمدة 30 عامًا. كما أن المجموعة أتمت العام الجاري الاستحواذ على 70% من شركة “أي آيه سي سي IACC” المملوكة لشركتي “ترانسمار” الدولية للنقل البحري و “ترانس كارجو” الدولية، في صفقة بلغت قيمتها 140 مليون دولار. المصدر: المال.

تقدمت شركة إيجل كيميكالز لصناعة وتجارة الكيماويات، بعرض للاستحواذ على 100% من أسهم شركة البويات والصناعات الكيماوية (باكين)

تقدمت شركة إيجل كيميكالز لصناعة وتجارة الكيماويات، بعرض للاستحواذ على 100% من أسهم شركة البويات والصناعات الكيماوية (باكين)، وبعد أدنى للتنفيذ 75%، مقابل 35 جنياً للسهم، وفق بيان من هيئة الرقابة المالية. ويقم العرض شركة باكين بـ 840 مليون جنيه. وجاء عرض “إيجل كيميكالز” بعد يومين فقط من تقدم شركة الأصباغ الوطنية القابضة المحدودة ومقرها الإمارات، لشراء ما يصل إلى 100% من أسهم باكين مقابل 34 جنياً للسهم. المصدر: ايكوئي بلس

ما زالت الأنباء تتوالى عن طرح الحكومة حصة أقلية تتراوح بين 10 و20% من الشركة المصرية للاتصالات

ما زالت الأنباء تتوالى عن طرح الحكومة حصة أقلية تتراوح بين 10 و20% من الشركة المصرية للاتصالات، إذ قالت صحيفة “المال” إن وزارة المالية التي تتولى الملف الآن ترتقب ارتفاع التقييمات عن السعر السوقى للسهم البالغ 22 جنياً بنهاية إغلاق أول أمس الإثنين وذكرت المصادر أن التقييمات الواردة في العروض وطلبات الشراء دارت حول 20 جنياً للسهم، بالقرب من متوسط سعر السهم خلال 6 أشهر الأخيرة الذي بلغ 23 جنياً، مؤكدة أن طرح حصة من “المصرية للاتصالات” يلقي اهتماماً من جهات خليجية وصناديق استثمار أجنبية. المصدر: ايكوئي بلس

فوضت الجمعية العمومية للبنك التجاري الدولي مجلس إدارة البنك في إصدار أدوات مالية بحد أقصى مليار جنيه

فوضت الجمعية العمومية للبنك التجاري الدولي مجلس إدارة البنك في إصدار أدوات مالية بحد أقصى مليار جنيه، في صورة سندات اسمية أو قروض مساندة. ومن المقرر أن إتمام العملية عبر شريحة واحدة أو عدة شرائح من خلال طرح عام أو خاص سواء محلياً أو من خلال الأسواق العالمية، بغرض دعم قاعدة رأسمال البنك لتمويل الأنشطة التوسعية أو الاستثمارية المستقبلية، والاستثمار في الأصول المرجحة بالمخاطر، طبقاً لبيان البنك. كذلك أقرت الجمعية زيادة رأسمال البنك بمقدار 204.45 مليون جنيه، ليرتفع إلى 30.195 مليار من 29.99 مليار جنيه. المصدر: ايكوئي بلس

وافقت الجمعية العامة لمجموعة طلعت مصطفى القابضة على توزيع أرباح بواقع 0.193 جنيه للسهم

وافقت الجمعية العامة لمجموعة طلعت مصطفى القابضة على توزيع أرباح بواقع 0.193 جنيه للسهم بإجمالي 400 مليون جنيه عن عام 2022. وسيتم التوزيع على قسطنطين بقيمة 0.096 جنيه لكل قسط، على أن يتم توزيع القسط الأول بحد أقصى 31 مايو المقبل، والقسط الثاني بحد أقصى 31 يوليو. المصدر: ايكوئي بلس

إعلان التحالفات المتأهلة لمناقصة مشروعات تحلية مياه البحر الأسبوع المقبل

قال عاطر حنورة، رئيس الوحدة المركزية للشراكة مع القطاع الخاص بوزارة المالية، إنه سيتم الإعلان عن التحالفات المؤهلة لمشروع تحلية المياه آخر الأسبوع المقبل، وإن 28 تحالفًا عالميًا ومحليًا قدمت طلبات تأهيل، وبرنامج إنشاء محطات تحلية مياه البحر، هو برنامج أعدته وزارة الإسكان والمجتمعات العمرانية حتى 2050، ويقسم إلى 6 خطط خمسية، ويهدف لإنتاج 3.3 مليون متر مكعب من المياه المحلاة يوميًا في المرحلة الأولى، على أن تصل في نهاية الأمر إلى 8.8 مليون متر مكعب يوميًا وتعتزم الوحدة طرح مشروعات المرحلة الأولى، وأول مجموعة من هذه المحطات ستكون في الساحل الشمالي بعدد 4 محطات في مايو المقبل في الضبعة والعلمين والحمام ورأس الحكمة وفي سياق آخر، كشف "حنورة"، أنه سيتم الإعلان عن التحالف الفائز بمناقصة إنشاء ميناء جاف ومركز لوجستي في العاشر من رمضان على مساحة 250 فدانًا خلال شهرين من تقديم عطاءاتها الفنية والمالية والمقررة يوم 30 أبريل المقبل. والتحالفات المنافسة هي "السويدي - سي إم إيه الفرنسية" و"بولوربه - ميريام الفرنسي" و"أوراسكوم - موانئ أبوظبي"، وتحالف بقيادة "إم إس سي الإيطالي". المصدر: البورصة.

يواجه السوق العقاري في مصر تحديات تتمثل في التضخم

يواجه السوق العقاري في مصر تحديات تتمثل في التضخم وما نتج عنه من ارتفاع تكلفة التنفيذ، بالإضافة إلى أسعار الفائدة المرتفعة وما تضيفه من عبء على الشركات في زيادة تكلفة التمويل، وكذلك التحدي المتمثل في عدم استقرار سعر الصرف، بحسب مطورين. يأتي ذلك على الرغم من النمو الكبير في أرقام مبيعات السوق العقاري خلال العام الماضي إذ بلغت المبيعات التعاقدية لأكثر من 20 شركة نحو 317 مليار جنيه خلال العام الماضي، فيما تذهب تقديرات عدد من المطورين إلى أن المبيعات للسوق بالكامل قد تصل إلى تريليون جنيه ووجه مطورون عقاريون، مجموعة من المطالب للدولة لمواجهة ما وصفوه بالظروف الاستثنائية التي تواجهها مصر في الفترة الراهنة مع تداعيات أزمة الحرب بين روسيا وأوكرانيا تمثلت أهم المطالب، خلال مؤتمر أخبار اليوم العقاري، في إطلاق مبادرة تمويل بفائدة ميسرة ولتكن 11% أسوة بمبادرة الـ150 مليار جنيه للقطاع الصناعي، على أن تتحمل الدولة فرق أسعار الفائدة في المبادرة. المصدر: ايكوноми بلس

الدولار قرب أدنى مستوى في 5 أسابيع قبل قرار الفدرالي الأمريكي

استقر الدولار قرب أدنى مستوياته في خمسة أسابيع الأربعاء 22 مارس آذار قبيل اختتام اجتماع السياسة النقدية للفدرالي الأمريكي إذ ينتظر المستثمرون اتضاح الصورة بشأن المسار الذي من المرجح أن يتخذه البنك المركزي في أعقاب الاضطرابات المصرفية العالمية وتتركز أنظار المستثمرين على ما إذا كان الفدرالي الأمريكي سيتمسك بسياسة التشديد النقدي لمكافحة التضخم العنيد أم سيتوقف مؤقتًا عن رفع أسعار الفائدة في ضوء المشاكل التي واجهتها البنوك في الآونة الأخيرة ومن بينها حالة إفلاس وتقديم حزم إنقاذ وبلغ مؤشر الدولار، الذي يقيس أداء العملة الأمريكية أمام ست عملات رئيسية، 103.19 مرتفعًا بقليل عن أدنى مستوى في خمسة أسابيع البالغ 102.99 والذي لامسه الليلة الماضية. وبلغ اليورو 1.0770 دولار مستقرًا قرب أعلى مستوى في خمسة أسابيع البالغ 1.0789 دولار الذي سجله خلال الليل وأظهرت أداة فيدووتش التابعة لسي.إم.إي أن الأسواق تتوقع الآن بنسبة 15% ألا يرفع الفدرالي الأمريكي أسعار الفائدة مع فرصة بنسبة 85% تقريبًا أن يرفعها بواقع 25 نقطة أساس. وقبل شهر واحد فحسب، كانت السوق تتوقع بنسبة 24% رفع أسعار الفائدة بمقدار 50 نقطة أساس وظلت معنويات المستثمرين هشة مع بدء انحسار المخاوف بشأن مستقبل القطاع المصرفي في أعقاب تقلبات حادة في السوق خلال الأسابيع القليلة المنصرمة شهدت انهيار بنكين أمريكيين في وقت سابق من الشهر وإنقاذ بنك كريدي سويس مطلع هذا الأسبوع ويختتم الفدرالي الأمريكي اجتماعه اليوم الأربعاء ومن المقرر نشر بيان السياسة النقدية بحلول الساعة 18:00 بتوقيت غرينتش يعقبه بنصف الساعة مؤتمر صحفي لرئيس الفدرالي الأمريكي جيروم باول وارتفع الين 0.04% إلى 132.47 ين للدولار بينما بلغ الإسترليني 1.2233 دولار في أحدث معاملة مرتفعًا 0.16% خلال اليوم وزاد الدولار الأسترالي 0.36% إلى 0.6694 دولار بينما ربح الدولار النيوزيلندي 0.11% مسجلًا 0.6199 دولار وبالنسبة للعملة المشفرة، ارتفعت بتكوين 0.44% في أحدث المعاملات لتبلغ 28276.58 دولار لكنها لا تزال دون أعلى مستوياتها في تسعة أشهر المسجل يوم الاثنين. المصدر: سي ان بي سي العربية

شركات تحت التغطية

مضاعف القيمة الدفترية		مضاعف الربحية		احتمالية (الصعود/الهبوط) عن السعر السوقي	السعر المستهدف	التوصية	رأس المال السوقي	سعر السهم	اسم الشركة
2022	2021	2022	2021		جنيه		مليون جنيه	جنيه	
قطاع الكيماويات									
1.7	2.3	5.4	12.6	-3.9%	50.77	حيادي	3,843	52.81	المالية والصناعية المصرية
1.3	1.6	5.1	6.7	21.1%	170.64	حيادي	32,289	140.93	مصر لصناعة الأسمدة "موبكو"
1.8	2.8	3.6	5.5	21.8%	48.50	شراء	50,235	39.81	أبو قير للاسمدة والكيماويات *
1.2	1.4	6.3	10.9	4.4%	6.23	حيادي	7,084	5.97	شركة الصناعات الكيماوية - كيما *
قطاع الأغذية									
4.1	4.2	15.5	12.5	7.1%	10.37	شراء	3,872	9.68	عبورلاند للصناعات الغذائية
1.8	1.9	14.3	10.5	19.9%	7.05	شراء	1,662	5.88	الصناعات الغذائية العربية (دومي)
2.6	3.0	12.0	20.3	-0.2%	9.32	شراء	8,793	9.34	جيهينة للصناعات الغذائية
قطاع الاسمنت									
1.8	2.6	5.8	79.8	23.6%	8.90	شراء	2,727	7.20	العربية للأسمنت
1.4	1.4	27.4	13.7	22.2%	37.82	حيادي	2,321	30.94	مصر بني سويف للاسمنت
1.0	1.0	15.6	10.4	6.2%	22.36	شراء	1,516	21.06	مصر للاسمنت فنا
قطاعات متنوعة									
غ.م.	غ.م.	4.2	4.7	9.9%	33.20	شراء	16,412	30.21	شركة حديد عز
1.0	1.0	7.6	7.8	9.9%	12.03	شراء	7,283	10.95	النساجون الشرقيون
0.3	0.3	3.4	5.4	تحت المراجعة	تحت المراجعة	تحت المراجعة	70	2.24	المصرية لخدمات النقل - ايجيترانس
0.5	0.7	1.5	2.1	تحت المراجعة	تحت المراجعة	تحت المراجعة	355	0.32	شركة سييد ميديكال

إجراءات الشركات

جدول توزيعات الأسهم المجانية

أسم الشركة	التوزيع	تاريخ نهاية الحق	تاريخ التوزيع
	لا توجد أسهم مجانيه		

الكوبونات

أسم الشركة	قيمة التوزيع النقدي	تاريخ نهاية الحق	تاريخ التوزيع
عبور لاند	0.950 جنيه	2023/03/20	2023/03/23

الجمعيات العمومية

اليوم	الشركة	نوع الجمعية	العنوان
2023/03/22	المصرية الكويتية للاستثمار والتجارة	غير/عاديه	بمقر الشركة الرئيسي بجمعية احمد عرابي طريق مصر الاسماعيليه الصحراوي خط 5 شمال قطعة 706
2023/03/22	نهر الخير للتنمية والاستثمار الزراعي	عاديه	بفرع الشركة بمركز دير مواس - المنيا
2023/03/22	المصرية لمدينة الإنتاج الإعلامي	عاديه	بمقر الشركة المصرية لمدينة الإنتاج الإعلامي بالسادس من أكتوبر
2023/03/22	العامة لصناعة الورق - راكتنا	عاديه	بمقر قاعة اجتماعات المعهد العالي للدراسات التعاونية
2023/03/23	العربية للاسمنت	عاديه	عبر تقنية الاتصال الحديثة والتصويت عن بعد
2023/03/25	السعودية المصرية للاستثمار والتمويل	عاديه	بواسطة تقنيات الاتصال الحديثة المرئية والمسموعة
2023/03/26	جي بي اوتو	غير/عاديه	بقاعة الاجتماعات الرئيسيه بميني جي بي أكاديبي- الكيلو 28 طريق مصر اسكندرية الصحراوي - أبو رواش
2023/03/26	مصر بني سويف للاسمنت	غير/عاديه	من خلال وسائل الاتصال الحديثة
2023/03/26	الألومنيوم العربية	غير/عاديه	بمقر الشركة 3 شارع احمد الدرديري - مصر الجديدة - القاهرة

الشركات المكونة لمؤشر إي جي إكس 30 (EGX 30 index)

اسم الشركة	الكود	آخر سعر	نسبة التغير اليومي (%)	التغير من أول العام (%)	كمية التداول	قيمة التداول	أعلى سعر خلال 52 اسوع	أقل سعر خلال 52 أسبوع	الوزن في المؤشر
البنك التجاري الدولي (مصر)	COMI	49.50	2.06	19.33	6,712,697	336,553,760	59.00	22.49	33.38%
الشرقية - إيسترن كومباني	EAST	13.66	2.32	4.54	645,062	8,712,368	18.89	9.53	6.18%
فوري لتكنولوجيا البنوك	FWRY	5.07	5.19	3.24	13,536,758	67,444,200	6.92	2.77	5.65%
اي فاينانس للاستثمارات المالية	EFIH	15.98	2.63	15.94-	599,727	9,573,029	22.00	11.25	5.14%
الفاضة المصرية الكويتية	EKHO	1.19	0.08	2.62-	759,184	903,892	1.43	1.15	4.98%
المجموعة المالية هيرومس الفاضة	HRHO	16.98	3.54	5.03-	3,010,617	50,830,100	21.34	9.33	4.79%
ابوقير للاسمدة والصناعات	ABUK	39.81	1.14	2.63	2,208,773	88,174,888	47.99	20.90	4.54%
مجموعة طلعت مصطفى	TMGH	8.70	2.59	12.91-	6,109,876	53,137,956	11.05	6.50	3.30%
المصرية للاتصالات	ETEL	23.00	4.55	8.37-	2,042,123	46,557,812	28.99	12.77	3.16%
السويدى اليكترونيك	SWDY	13.02	7.34	8.95	5,178,693	66,393,252	14.72	5.57	2.85%
الاسكندرية للزيت المعدنية	AMOC	7.50	3.73	18.67	1,802,309	13,430,033	8.88	3.21	2.16%
مصر لإنتاج الأسمدة - موبكو	MFPC	140.93	1.76	1.03-	41,598	5,863,999	165.25	91.02	2.12%
الفاضة المصرية الكويتية بالجنية	EKHOA	35.30	1.06	11.99	1,178,533	41,323,964	37.89	21.52	2.10%
سيدى كرير للبتروكيماويات	SKPC	16.37	9.50	24.77	4,170,021	66,364,584	17.50	5.57	1.64%
بنك كريدي اجريكول مصر	CIEB	8.66	1.05	2.36	581,265	5,035,237	11.50	4.10	1.62%
إيديتا للصناعات الغذائية	EFID	14.89	2.20	9.00	1,020,971	14,972,497	17.90	6.56	1.55%
حديد عز	ESRS	30.21	8.75	29.94	1,345,236	40,050,276	31.20	10.68	1.49%
القاهرة للإستثمار و التنمية	CIRA	11.29	-0.35	13.15-	619,169	6,999,640	14.55	9.65	1.44%
مدينة نصر للاسكان والتعمير	MNHD	3.03	2.36	6.77-	7,668,042	23,126,788	40.30	2.98	1.42%
مصرف ابو ظبي الاسلامي	ADIB	18.28	0.61	1.56	55,952	1,024,153	24.00	9.38	1.41%
مصر الجديدة للاسكان والتعمير	HELI	7.95	3.11	0.13-	4,427,002	35,206,168	11.97	4.24	1.24%
شركة مستشفى كليوباترا	CLHO	4.40	2.09	17.29-	176,852	779,130	5.97	3.81	1.07%
جيهينة للصناعات الغذائية	JUFO	9.34	2.86	4.60-	172,710	1,599,611	11.80	5.80	0.92%
اوراسكوم كونستراكتشون	ORAS	88.14	0.70	8.14	141,732	12,538,963	107.00	50.00	0.91%
بالم هيلز للتعمير	PHDC	1.73	3.96	11.63-	8,775,012	15,076,180	2.40	1.07	0.88%
النساجون الشرقيون للسجاد	ORWE	10.95	1.48	5.29	851,431	9,255,960	12.10	6.30	0.87%
القلعة للاستشارات المالية	CCAP	1.77	5.61	14.90-	27,503,803	47,985,416	1.78	0.10	0.84%
جي بي اوتو	AUTO	4.69	4.92	12.50-	4,564,904	20,982,064	6.12	2.26	0.81%
راميدا	RMDA	2.10	2.44	28.81-	3,416,359	7,176,447	2.14	0.19	0.60%
تعليم لخدمات الادارة	TALM	3.41	0.00	14.75-	1,364,324	4,728,211	4.60	2.72	0.51%
ابن سينا فارما	ISPH	1.34	1.98	38.10-	2,977,519	3,959,371	2.77	1.10	0.43%

* السهم يتداول بالدولار

ملحق الافصاحات

تعريف التوصيات

تخضع عملية التوصيات لرأي المحلل/المحللين الماليين المسؤولين عن تقييم الشركة محل الدراسة، وتقوم بناءً على مقارنة السعر المستهدف الذي تم التوصل اليه في هذا التقرير بسعر سهم الشركة في السوق وقت صدور هذا التقرير، وتقوم التوصيات على ثلاث مستويات رئيسية موضحة كما في الجدول الآتي:

التوصية	شراء	حيادي	بيع
التعريف	توصية بشراء السهم عند السعر الحالي في السوق	توصية بالحيادية بموقف المستثمر على ما هو عليه	توصية ببيع السهم عند السعر الحالي في السوق
السعر المستهدف مقابل سعر السوق	السعر المستهدف أعلى من السعر في السوق	السعر المستهدف لا يختلف عن السعر السوق	السعر المستهدف أقل من السعر في السوق
نسبة الارتفاع/-الانخفاض "مقابل سعر السوق"	$10\% \leq$	من $10\%+$ إلى $10\%-$	$10\% \geq$

شهادة المحللين

يشهد المحلل / المحللين الماليين المذكور اسماؤهم في هذا التقرير بأن الآراء الواردة في هذا التقرير حول الأوراق المالية المتضمنة وأي وجهات نظر أو تنبؤات أخرى تم التعبير عنها تعكس بدقة وجه نظره/نظرهم ورؤيتهم عن الشركة محل التقييم، وأنه/انهم لم يحصلوا على تعويض يرتبط، أو سيكون مرتبطاً بشكل مباشر أو غير مباشر بالتوصيات أو الآراء المحددة الواردة في هذا التقرير البحثي. ويشير المحلل/المحللين الوارد اسماؤهم في التقرير أيضاً إلى أنه لا هو/هم أو ذويهم لهم اي مصلحة مباشرة أو غير مباشرة في الأوراق المالية التي هي موضوع هذا التقرير البحثي وقت صدوره.

فريق عمل البحوث بشركة بريميز

عصام عبد العليم	مدير إدارة البحوث	essam.abdelaleem@premiere-securities.com
قسم التحليل المالي		
جهد أبو هشيمة	محلل استثمائي	g.abuhashima@premiere-securities.com
ندا أسامة	باحث استثمائي	nada.osama@premiere-securities.com
رضوى رمضان	باحث استثمائي	radwa-ramdan@premiere-securities.com
قسم التحليل الفني		
مروة محمد	محلل فني أول	marwa.abuelnasr@premiere-securities.com

اخلاء المسؤولية

يستند هذا التقرير إلى المعلومات المتاحة للجمهور. لا يُقصد بهذا التقرير توصية بشراء أو بيع، كما لا يعتبر عرض شراء أو بيع الأوراق المالية المذكورة فيه. لقد تم إعداد المعلومات والآراء الواردة في هذا التقرير من قبل إدارة أبحاث شركة بريميز من مصادر يعتقد أنها موثوق فيها في وقت نشرها. لا تتحمل شركة بريميز أية مسؤولية قانونية أو مسؤولية عن الخسائر أو الأضرار الناتجة عن استخدام هذا المنشور أو محتوياته. يحق لشركة بريميز تغيير الآراء الواردة في هذا التقرير دون إشعار مسبق.

يحتوي هذا التقرير البحثي (بما في ذلك جميع الملاحق) على معلومات يُقصد نقلها فقط إلى المستقبلين المقصودين، إذا لم يكن القارئ أو المتلقي لهذا التقرير البحثي هو المتلقي المقصود، يرجى إخطار بريميز على الفور، ويجب مسح هذا التقرير البحثي دون الاحتفاظ بأي جزء بأي شكل من الأشكال. إن الاستخدام غير المصرح به لهذا التقرير البحثي أو نشره أو توزيعه أو إعادة إنتاجه من قبل أي شخص بخلاف المتلقي المقصود محظور تمامًا.

يؤكد محلل/محللو الأبحاث الذين يغطون الشركة (أو الشركات) المذكورة في هذا التقرير أن وجهات نظرهم حول الشركة (أو الشركات) وأوراقهم المالية تم التعبير عنها بدقة.



مسؤولي الاتصال

البحوث	تليفون: (+202) 37627581	بريد الكتروني: research@premiere-securities.com
خدمة العملاء	تليفون: (+202) 33330700	بريد الكتروني: etrade@premiere-securities.com