

الثلاثاء، 2023/02/28

احصائيات التداول

مؤشرات السوق المصري

اسم المؤشر	قيمة المؤشر	Δ اليومي	Δ من أول السنة
أي جي اكس 30	17,098.16	-0.67%	17.12%
أي جي اكس 70	3,011.63	-0.26%	7.48%
أي جي اكس 100	4,491.15	-0.20%	0.08%
مؤشر تميز	3,469.22	-2.59%	-2.75%

مؤشرات الأسواق العالمية والعربية

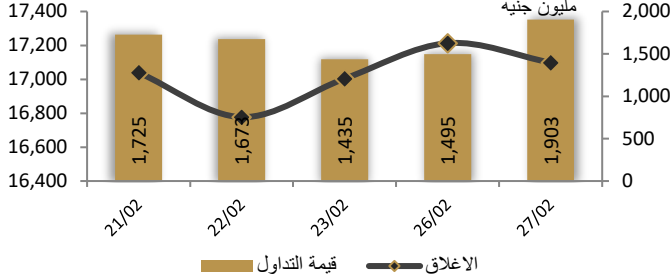
العربية	المؤشر	القيمة	التغير (%)
السعودية	TASI	9,995.00	-0.57%
دبي	DFMGI	3,423.00	0.13%
ابوظبي	ADI	9,859.00	0.26%
الكويت	MARKET-	7,243.38	-0.32%
البحرين	BSEX	1,938.38	-0.04%
قطر	GENERAL	10,538.00	-0.03%
المغرب	MASI	10,835.00	-0.09%
تونس	TUN20	8,021.00	-0.25%

المؤشرات العالمية	المؤشر	القيمة	التغير (%)
أمريكا	Dow Jones	32,889.09	0.2%
أمريكا	S&P 500	3,982.24	0.3%
أمريكا	NASDAQ	11,466.98	0.6%
لندن	FTSE 100	7,935.11	0.7%
ألمانيا	DAX	15,381.43	1.1%
اليابان	Nikkei 225	27,445.56	0.1%
الذهب (دولار)	الأوقية	1,813.69	-0.2%
خام برنت (دولار)	البرميل	82.61	0.7%


أسعار العملات مقابل الجنيه المصري

العملة	شراء	بيع	Δ اليومي بالجنيه
دولار أمريكي	30.568	30.665	0.000
يورو	32.265	32.379	0.028
جنيه إسترليني	36.608	36.727	0.093
فرنك سويسري	32.481	32.598	0.003
100 ين ياباني	22.425	22.501	0.030
ريال سعودي	8.146	8.173	0.000
دينار كويتي	99.460	99.814	-0.068
درهم اماراتي	8.322	8.349	0.001
اليوان الصيني	4.396	4.411	0.002

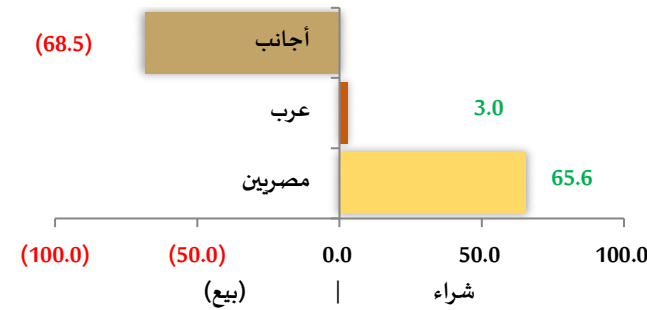
رسم بياني لمؤشر EGX 30 الرئيسي



انواع المستثمرين (مليون جنيه)

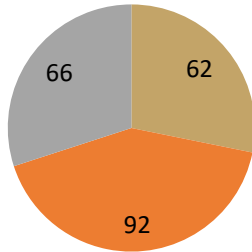


صافي تعاملات المستثمرين (مليون جنيه)



تغيرات الاسهم

- الاسهم التي ارتفع سعرها
- الاسهم التي انخفض سعرها
- الاسهم التي لم يتغير سعرها



تابع احصائيات التداول

أكبر خمس قطاعات من حيث قيمة التداول اليومي			
اسم القطاع	قيمة المؤشر	التغير اليومي %	قيمة تداول القطاع (جنيه)
خدمات مالية	1,267.31	0.37	441,498,570.89
البنوك	1,578.46	-0.64	288,304,342.57
العقارات	1,036.93	-0.08	258,046,222.60
موارد أساسية	1,456.69	-0.55	222,832,274.33
اتصالات وتكنولوجيا واعلام	1,817.74	0.30	144,315,020.62

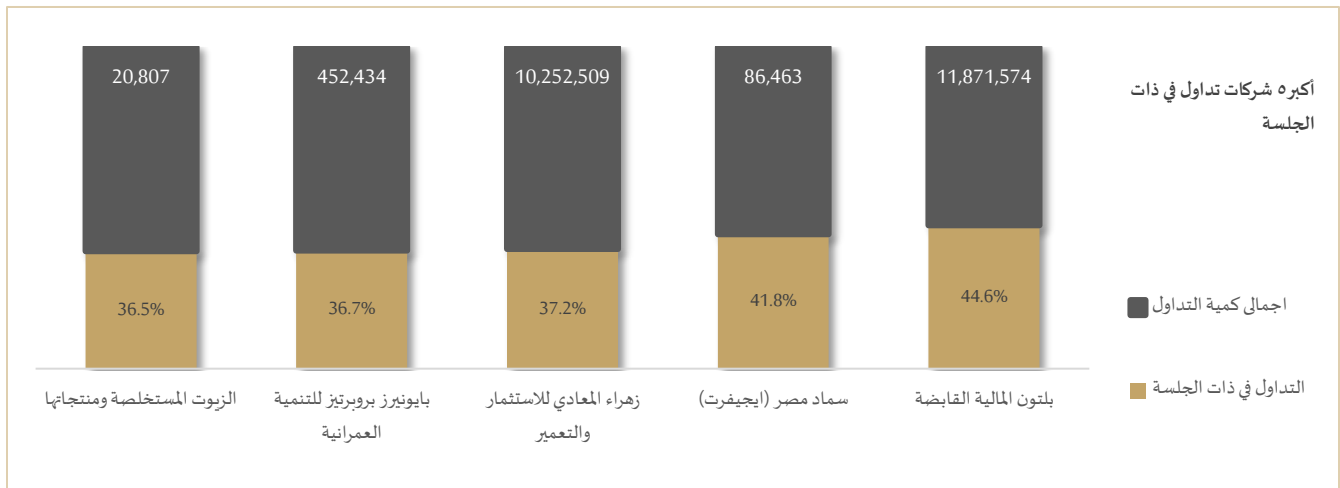
التعاملات الداخلية لجلسة تداول يوم 26 فبراير 2023				
اسم الشركة	الوظيفة	الصفقة	الكمية	الإغلاق (جنيه)
العربية للاصول	مجلس الاداره	بيع	280000	0.541
مستشفى الزهراء الدولي	مساهم رئيسي	شراء	112729	9.17
المصرية السياحيه	م.مرتبطه	شراء	89500	1.941
رواد	مساهم رئيسي	شراء	40000	17.01
برايم القابضه	م.مرتبطه	شراء	320441	0.46
البنك التجاري الدولي	إداره البنك	بيع	46464	55.5
العبوات الطبيه	م.مرتبطه	شراء	2173680	0.398
العربية للاسمنت	اداره الشركه	بيع	6850	8.11
الماليه المصريه	مساهم رئيسي	شراء	35200	58.34

أعلى 5 أسهم من حيث الارتفاع في السعر		
السهم	سعر الإغلاق (ج)	التغير (%)
مصر للزيوت والصابون	30.00	20.00
وادي كوم إمبو	44.30	19.99
العامه لاستصلاح الأراضي	33.03	19.98
العربية لاستصلاح الاراضي	21.95	17.51
العربية الاسلاميه للتنمية	19.50	14.84

أعلى 5 أسهم من حيث الانخفاض في السعر		
السهم	سعر الإغلاق (ج)	التغير (%)
مطاحن جنوب القاهرة والجيزة	18.34	-10.14
مطاحن شرق الدلتا	125.70	-9.94
مصر للفنادق	56.65	-7.86
سبأ	0.94	-6.09
فوديكو	63.44	-5.26

أكبر 5 أسهم من حيث قيمة التداول		
السهم	ق. التداول (ج)	سعر الإغلاق
البنك التجاري الدولي	257,928,960	54.39
القلعة	142,302,944	2.15
هيرمس	124,072,368	20.21
جي بي اوتو	112,221,184	5.43
مصر الجديدة للاسكان	79,941,280	9.90

أكبر 5 أسهم من حيث كمية التداول		
السهم	كمية التداول (سهم)	سعر الإغلاق
القلعة	65,682,823	2.15
المصريين للاسكان	34,630,572	0.34
اوراسكوم للاستثمار القابضة	28,578,011	0.24
دايس	22,064,744	0.45
أطلس	21,329,958	0.27



"إيديتا" تقرر تقديم عرض استحواذ على شركة غذائية

قررت شركة إيديتا للصناعات الغذائية، تقديم عرض استحواذ على كامل أسهم رأسمال شركة تعمل في نشاطات الصناعات الغذائية، وغير مقيدة بالبورصة، ووفق بيان إفصاح للشركة، فإن تنفيذ صفقة الاستحواذ متوقف على استيفاء الإجراءات والموافقات القانونية طالبت وزارة المالية، الأطباء بإعلان أسعار الكشف والاستشارة وأي خدمات يتم تقديمها من قبل العيادات الطبية، وإرفاقها بإيصال المهن غير التجارية الذي يتم تسليمه للمريض، وفق بيان صادر أمس وتستهدف وزارة المالية حصيلة ضريبية على المهن غير التجارية تقدر بنحو 6.2 مليار جنيه في موازنة العام المالي الحالي، وبلغت الحصيلة الفعلية في النصف الأول من العام نحو 1.95 مليار جنيه وقال رشوان شعبان، عضو نقابة الأطباء إنه لم يتم تشكيل لجان مشتركة بين نقابة الأطباء ووزارة المالية رغم دعوة الأخيرة لتشكيلها. وأضاف أنه تم إرسال قائمة بالفعل بأسماء أعضاء اللجنة من النقابة لكن وزارة المالية ومصحة الضرائب لم تردا حتى الآن. المصدر: ايكوئي بلس

"إي فاينانس" تستهدف ضخ 2.5 مليار جنيه للتوسع و اقتحام الأنشطة غير المصرفية

تخطط شركة إي فاينانس للاستثمارات المالية والرقمية لضخ استثمارات بقيمة 2.5 مليار جنيه حتى نهاية عام 2025، منها 900 مليون جنيه و1.2 مليار جنيه خلال العام الحالي، بحسب إبراهيم سرحان، رئيس الشركة، كاشفًا خلال مؤتمر صحفي أمس عن أن الاستثمارات ستوجه لدعم البنية التحتية والاستحواذ على شركات عاملة في المجال، إلى جانب اقتحام أنشطة الخدمات المالية غير المصرفية وأوضح سرحان أن الشركة تعتمد الاستمرار في ضخ استثمارات في مجال الحوسبة السحابية، متوقعًا أنها تعد أحد الروافد الأعلى نموًا خلال الفترة المقبلة وأشار إلى أن "إي فاينانس" وضعت بالتعاون مع الصندوق السيادي السعودي خطة للتوسع بحجم أعمالها خارج مصر، من خلال استهداف السوق السعودية ومناطق أخرى، ومن المقرر أن تكشف الشركة عن تفاصيل الخطة بنهاية الربع المالي الحالي. وقد استحوذ "السيادي السعودي" على 25% من الشركة العام الماضي. المصدر: ايكوئي بلس

"أزيموت مصر" تطلق صندوقًا مشتركًا مع بنك ناصر الاجتماعي

تعتمد شركة أزيموت مصر لإدارة الاستثمارات بالشراكة مع بنك ناصر الاجتماعي إطلاق صندوق "ناصر AZ" النقدي المتوافق مع مبادئ الشريعة الإسلامية، أن الصندوق يمثل باكورة صناديق الاستثمار الخاصة ببنك ناصر الاجتماعي، برأسمال مستهدف 25 مليون جنيه، ومن المستهدف فتح باب الاكتتاب مطلع مارس المقبل وأضفت المصادر أن الصندوق موزع على عدد 2.5 مليون وثيقة بقيمة اسمية قدرها 10 جنهات، بحد أدنى للاكتتاب في الصندوق لعدد 100 وثيقة. ويلعب بنك القاهرة أمين حفظ الصندوق، فيما تلعب شركة أزيموت مصر لإدارة الصناديق دور مدير الصندوق، بالإضافة إلى قيام شركة كاتليست بخدمات الإدارة في مجال صناديق الاستثمار. المصدر: أموال الغد

حققت شركة جي بي أوتو، عن العام الماضي قفزة في صافي الأرباح بنسبة 498.2% خلال عام 2022

حققت شركة جي بي أوتو، عن العام الماضي قفزة في صافي الأرباح بنسبة 498.2% خلال عام 2022، مسجلة 10.53 مليار جنيه، مقابل أرباح بلغت 1.76 مليار جنيه خلال 2021، على الرغم من تراجع الإيرادات إلى 29.78 مليار من 31.43 مليار جنيه في فترة المقارنة. المصدر: ايكوئي بلس

البرلمان يقر إعفاء سيارات المغتربين من 70% من الضريبة الجمركية

وافق مجلس النواب، أمس الإثنين، على مشروع تعديل قانون منح تيسيرات للمصريين في الخارج لاستيراد السيارات مع تأجيل الموافقة النهائية لجلسة لاحقة، وتتضمن التعديلات إعفاء المغتربين من نسبة 70% من قيمة الضريبة الجمركية التي كان من المقرر دفعها وتصحيح مكونات المبلغ الذي سيتم إيداعه لصالح وزارة المالية، 30% من قيمة الرسوم الجمركية، و100% من قيمة رسم التنمية، و100% من القيمة المضافة، وذلك بالعملة الأجنبية يستردها المصري بالخارج بعد 5 سنوات دون عائد، وتضمنت التعديلات مد فترة استيراد السيارات إلى 5 سنوات، بدلاً من سنة واحدة، وإلغاء الحظر على بيع سيارات المصريين بالخارج، فضلاً عن مد فترة السداد أو التسجيل من 3 شهور إلى 6 شهور، مع رفع حظر البيع. المصدر: ايكوئي بلس

خفض مستهدفات عجز الموازنة إلى 6.8% من الناتج المحلي

خفضت وزارة المالية مستهدفات عجز الموازنة خلال العام المالي الحالي ليصل إلى 6.8% من الناتج المحلي مقابل 6.1% كانت مستهدفة عند إعداد الموازنة. وبحسب بيانات متابعة الأداء نصف السنوي لوزارة المالية، من المتوقع أن يرتفع العجز إلى 630.3 مليار جنيه مقابل 547.4 مليار جنيه تقديرات الموازنة ورفعت وزارة المالية تقديراتها لسعر برمبل برنت في موازنة العام المالي الحالي إلى ما بين 90 و95 دولاراً للبرميل مقابل 80 دولاراً عند إعداد الموازنة، وكذلك طن القمح إلى 424 دولاراً للطن مقابل 330 دولاراً للطن، و256 دولاراً سعر العقود الآجلة في بورصة شيكاغو كما ارتفعت توقعات متوسط أسعار الفائدة على الأذون والسندات الحكومية إلى 18% مقابل 14.5% قبل ذلك، فيما استقرت توقعات النمو بين 4% و5%. وذكرت "المالية" أن كل دولار زيادة في أسعار البترول يكلف الموازنة العامة نحو مليار جنيه، بخلاف التكلفة التي تتحملها نتيجة فروق سعر الصرف وارتفع عجز الموازنة العامة للدولة إلى 4% من الناتج المحلي خلال النصف الأول من العام المالي الحالي مقارنة بـ3.6% خلال الفترة نفسها من العام المالي الماضي وتوقعت الوزارة أن يصل الدين العام إلى 93% من الناتج المحلي بواقع 21% من الناتج المحلي ديون خارجية ونحو 72% من الناتج المحلي ديون محلية. وذكرت أن هناك أعباء إضافية مؤثرة على رصيد المديونية الحكومية تتمثل في تحمل خسائر البنك المركزي؛ بسبب فروق تقييم العملة، وأعباء تمويل الاستثمارات والمصروفات الإضافية، والمبالغ المخصصة على حسابات وزارة المالية نتيجة ضمان بعض الجهات، وبعض التسويات غير النقدية وفروق القيمة الاسمية لأذون الخزانة. المصدر: ايكوئي بلس

تعترم وزارة النقل فض العروض المالية لمناقصة كهربية إشارات القاهرة بني سويف خلال الأسبوع الجاري بقيمة 225 مليون يورو

تأهل تحالفين فنياً للفوز بالمناقصة، يضم التحالف الأول شركات ألتستوم الفرنسية وسالشفيف الإيطالية وحسن علام للمقاولات"، بينما يضم الثاني شركتي تاليس الإسبانية وأوراسكوم للإنشاءات وفتحت إلى أن وزارة النقل اتفقت مع البنك الدولي على تدبير فرض لتمويل المشروع، مع تجديد خطوط السكك الحديدية. وعلى صعيد متصل توقع مصدر الانتهاء من مشروع كهربية الإشارات بين بني سويف وأسيوط بطول 250 كم خلال الشهر المقبل، والذي تنفذه شركة ألتستوم ويجري تنفيذ 4 مشروعات لكهربية الإشارات بقيمة 46 مليار جنيه، أبرزها القاهرة الإسكندرية، والقاهرة بني سويف. المصدر: ايكوئي بلس

تسعى غرفة التطوير العقاري باتحاد الصناعات لحل أزمة ارتفاع أسعار الفائدة المفروضة على أقساط الأراضى بالمدن العمرانية الجديدة

تسعى غرفة التطوير العقاري باتحاد الصناعات لحل أزمة ارتفاع أسعار الفائدة المفروضة على أقساط الأراضى بالمدن العمرانية الجديدة، وتقدمت بطلب لوزارة الإسكان لتثبيتها، بهدف تقليل الأعباء المالية على المطورين وقال طارق شكري، وكيل لجنة الإسكان بمجلس النواب ورئيس غرفة التطوير العقاري باتحاد الصناعات المصرية، إن نسب الفائدة الحالية على أقساط الأراضى تشكل ضغطاً مالياً على الشركات العقارية، بعد أن وصلت إلى 20%. المصدر: ايكوئي بلس

فائض الميزان التجاري القطري ينخفض 6% في يناير إلى 24.3 مليار ريال

انخفض فائض الميزان التجاري السلعي لقطر في شهر يناير كانون الثاني الماضي بنسبة 6.2% على أساس شهري إلى 24.3 مليار ريال وفق بيانات جهاز التخطيط والإحصاء القطري وتأثر فائض الميزان التجاري القطري الشهر الماضي بانخفاض قيمة الصادرات بنسبة 4.4% وصولاً إلى 34 مليار ريال، مقابل ارتفاع قيمة الواردات السلعية بنسبة 0.5% وصولاً إلى 9.7 مليار ريال واحتلت الصين صدارة دول المقصد بالنسبة لصادرات قطر الشهر الماضي بقيمة 6.3 مليار ريال، كما تصدرت أيضاً دول المنشأ للواردات السلعية بقيمة 1.5 مليار ريال قطري وبنسبة 15.8% من إجمالي قيمة الواردات السلعية للدولة الخليجية. المصدر: سي ان بي سي العربيه

شركات تحت التغطية

مضاعف القيمة الدفترية		مضاعف الربحية		احتمالية (الصعود/الهبوط) عن السعر السوقي	السعر المستهدف	التوصية	رأس المال السوقي	سعر السهم	اسم الشركة
2022	2021	2022	2021		جنيه		مليون جنيه	جنيه	
قطاع الكيماويات									
1.8	2.5	5.9	13.7	-11.5%	50.77	حيادي	4,174	57.36	المالية والصناعية المصرية
1.5	1.8	5.5	7.3	12.0%	170.64	حيادي	34,917	152.40	مصر لصناعة الأسمدة "موبكو"
1.9	2.9	3.8	5.8	16.8%	48.50	شراء	52,418	41.54	أبو قير للاسمدة والكيماويات *
1.3	1.7	7.2	12.4	-8.7%	6.23	حيادي	8,104	6.83	شركة الصناعات الكيماوية - كيما *
قطاع الأغذية									
4.6	4.7	17.4	14.0	-4.5%	10.37	شراء	4,344	10.86	عبورلاند للصناعات الغذائية
1.7	1.8	14.0	10.3	22.4%	7.05	شراء	1,628	5.76	الصناعات الغذائية العربية (دومتي)
3.0	3.5	14.0	23.7	-14.5%	9.32	شراء	10,261	10.90	جيهينة للصناعات الغذائية
قطاع الاسمنت									
2.0	2.9	6.5	89.2	10.6%	8.90	شراء	3,049	8.05	العربية للأسمنت
1.5	1.4	28.9	14.5	15.7%	37.82	حيادي	2,452	32.69	مصر بني سويف للأسمنت
1.1	1.1	17.6	11.1	23.5%	27.91	حيادي	1,627	22.60	مصر للأسمنت فنا
قطاعات متنوعة									
غ.م.	غ.م.	3.8	4.3	19.5%	33.20	شراء	15,092	27.78	شركة حديد عز
1.0	1.0	7.6	7.8	9.7%	12.03	شراء	7,296	10.97	النساجون الشرقيون
0.3	0.3	4.3	6.8	تحت المراجعة	تحت المراجعة	تحت المراجعة	89	2.84	المصرية لخدمات النقل - ايجيترانس
0.6	0.8	1.8	2.5	تحت المراجعة	تحت المراجعة	تحت المراجعة	409	0.37	شركة سييد ميديكال

إجراءات الشركات

جدول توزيعات الاسهم المجانية

أسم الشركة	التوزيع	تاريخ نهاية الحق	تاريخ التوزيع
	لا توجد اسهم مجانيه		

الكوبونات

أسم الشركة	قيمة التوزيع النقدي	تاريخ نهاية الحق	تاريخ التوزيع
	لا يوجد كوبونات		

الجمعيات العمومية

اليوم	الشركة	نوع الجمعية	العنوان
2023/02/28	بلتون	غير عادية	بمقر الشركه عبر تقنيه الاتصال و التصويت عن بعد

الشركات المكونة لمؤشر إي جي إكس 30 (EGX 30 index)

أسم الشركة	الكود	آخر سعر	نسبة التغير اليومي (%)	التغير من أول العام (%)	كمية التداول	قيمة التداول	أعلى سعر خلال 52 اسوع	أقل سعر خلال 52 أسبوع	الوزن في المؤشر
البنك التجاري الدولي (مصر)	COMI	54.39	-2.00	31.12	4,688,042	257,928,960	59.00	22.49	33.38%
الشرقية - إيسترن كومباني	EAST	18.15	0.83	26.83	1,047,073	18,943,596	18.55	9.53	6.18%
فوري لتكنولوجيا البنوك	FWRY	5.83	-0.51	11.26	10,332,745	61,039,352	6.92	2.77	5.65%
اي فاينانس للاستثمارات المالية	EFIH	18.21	0.77	4.21-	2,307,520	41,737,368	22.00	11.25	5.14%
الفاضة المصرية الكويتية	EKHO	1.27	-0.94	3.93	422,618	542,685	1.46	1.15	4.98%
المجموعة المالية هيرومس الفاضة	HRHO	20.21	1.86	13.03	6,097,774	124,072,368	21.34	9.33	4.79%
ابوقير للاسمدة والصناعات	ABUK	41.54	-0.69	7.09	1,060,005	44,324,904	47.99	20.59	4.54%
مجموعة طلعت مصطفى	TMGH	9.60	-0.93	3.90-	1,771,925	17,191,778	11.05	6.50	3.30%
المصرية للاتصالات	ETEL	26.00	-0.23	3.59	918,661	24,262,880	28.04	12.77	3.16%
السويدى اليكترونيك	SWDY	13.44	-1.03	12.47	1,825,708	24,793,744	14.72	5.57	2.85%
الاسكندرية للزيوت المعدنية	AMOC	8.47	1.68	34.02	3,193,235	26,977,544	8.88	3.21	2.16%
مصر لإنتاج الأسمدة - موبكو	MFPC	152.40	-0.32	7.03	29,274	4,481,257	165.25	87.00	2.12%
الفاضة المصرية الكويتية بالجنية	EKHOA	36.49	-0.49	15.77	1,657,457	60,606,500	37.89	21.52	2.10%
سيدى كرير للبتروكيماويات	SKPC	16.68	-1.88	27.13	3,585,354	60,585,884	17.50	5.57	1.64%
بنك كريدي اجريكول مصر	CIEB	10.20	2.10	20.57	865,414	8,886,340	11.50	4.10	1.62%
إيديتا للصناعات الغذائية	EFID	16.50	0.61	20.79	18,225	302,201	17.90	6.55	1.55%
حديد عز	ESRS	27.78	0.33	19.48	1,418,155	39,475,196	29.00	10.68	1.49%
القاهرة للإستثمار و التنمية	CIRA	13.30	-1.48	2.31	1,344,807	18,043,568	14.55	9.51	1.44%
مدينة نصر للاسكان والتعمير	MNHD	3.42	-1.16	5.23	5,101,592	17,641,558	40.30	3.41	1.42%
مصرف ابو ظبي الاسلامي	ADIB	19.93	-2.69	10.72	795,303	15,980,215	24.00	9.38	1.41%
مصر الجديدة للاسكان والتعمير	HELI	9.90	0.92	24.37	8,021,570	79,941,280	11.97	4.24	1.24%
شركة مستشفى كليوباترا	CLHO	5.30	0.00	0.38-	18,822	100,681	5.97	3.81	1.07%
جيهينة للصناعات الغذائية	JUFO	10.90	-0.27	11.34	244,876	2,702,622	11.80	5.46	0.92%
اوراسكوم كونستراكتشون	ORAS	95.48	-0.99	0.49-	462,285	44,379,868	107.00	50.00	0.91%
بالم هيلز للتعمير	PHDC	2.05	0.00	4.59	10,005,852	20,695,824	24.00	2.04	0.88%
النساجون الشرقيون للسجاد	ORWE	10.97	-2.92	5.48	2,348,662	26,027,262	12.10	6.30	0.87%
القلعة للاستشارات المالية	CCAP	2.15	0.94	3.37	65,682,823	142,302,944	2.47	0.98	0.84%
جي بي اوتو	AUTO	5.43	3.63	1.31	20,322,246	112,221,184	6.12	2.26	0.81%
راميدا	RMDA	2.49	2.89	15.59-	3,943,525	9,616,880	3.17	1.80	0.60%
تعليم لخدمات الادارة	TALM	3.93	0.00	1.75-	22,000	86,858	4.60	2.72	0.51%
ابن سينا فارما	ISPH	1.68	-1.00	22.22-	3,123,820	5,282,411	2.94	1.10	0.43%

* السهم يتداول بالدولار

ملحق الافصاحات

تعريف التوصيات

تخضع عملية التوصيات لرأي المحلل/المحللين الماليين المسؤولين عن تقييم الشركة محل الدراسة، وتقوم بناءً على مقارنة السعر المستهدف الذي تم التوصل اليه في هذا التقرير بسعر سهم الشركة في السوق وقت صدور هذا التقرير، وتقوم التوصيات على ثلاث مستويات رئيسية موضحة كما في الجدول الآتي:

التوصية	شراء	حيادي	بيع
التعريف	توصية بشراء السهم عند السعر الحالي في السوق	توصية بالحيادية بموقف المستثمر على ما هو عليه	توصية ببيع السهم عند السعر الحالي في السوق
السعر المستهدف مقابل سعر السوق	السعر المستهدف أعلى من السعر في السوق	السعر المستهدف لا يختلف عن السعر السوق	السعر المستهدف أقل من السعر في السوق
نسبة الارتفاع/-الانخفاض "مقابل سعر السوق"	$10\% \leq$	من $10\% +$ إلى $10\% -$	$10\% \geq$

شهادة المحللين

يشهد المحلل / المحللين الماليين المذكور اسماؤهم في هذا التقرير بأن الآراء الواردة في هذا التقرير حول الأوراق المالية المتضمنة وأي وجهات نظر أو تنبؤات أخرى تم التعبير عنها تعكس بدقة وجه نظره/نظرهم ورؤيتهم عن الشركة محل التقييم، وأنه/انهم لم يحصلوا على تعويض يرتبط، أو سيكون مرتبطاً بشكل مباشر أو غير مباشر بالتوصيات أو الآراء المحددة الواردة في هذا التقرير البحثي. ويشير المحلل/المحللين الوارد اسماؤهم في التقرير أيضاً إلى أنه لا هو/هم أو ذويهم لهم اي مصلحة مباشرة أو غير مباشرة في الأوراق المالية التي هي موضوع هذا التقرير البحثي وقت صدوره.

فريق عمل البحوث بشركة بريميز

عصام عبد العليم	مدير إدارة البحوث	essam.abdelaleem@premiere-securities.com
قسم التحليل المالي		
جهد أبو هشيمة	محلل استثماري	g.abuhashima@premiere-securities.com
ندا أسامة	باحث استثماري	nada.osama@premiere-securities.com
رضوى رمضان	باحث استثماري	radwa-ramdan@premiere-securities.com
قسم التحليل الفني		
مروة محمد	محلل فني أول	marwa.abuelnasr@premiere-securities.com

اخلاء المسؤولية

يستند هذا التقرير إلى المعلومات المتاحة للجمهور. لا يُقصد بهذا التقرير توصية بشراء أو بيع، كما لا يعتبر عرض شراء أو بيع الأوراق المالية المذكورة فيه. لقد تم إعداد المعلومات والآراء الواردة في هذا التقرير من قبل إدارة أبحاث شركة بريميز من مصادر يعتقد أنها موثوق فيها في وقت نشرها. لا تتحمل شركة بريميز أية مسؤولية قانونية أو مسؤولية عن الخسائر أو الأضرار الناتجة عن استخدام هذا المنشور أو محتوياته. يحق لشركة بريميز تغيير الآراء الواردة في هذا التقرير دون إشعار مسبق.

يحتوي هذا التقرير البحثي (بما في ذلك جميع الملاحق) على معلومات يُقصد نقلها فقط إلى المستقبلين المقصودين، إذا لم يكن القارئ أو المتلقي لهذا التقرير البحثي هو المتلقي المقصود، يرجى إخطار بريميز على الفور، ويجب مسح هذا التقرير البحثي دون الاحتفاظ بأي جزء بأي شكل من الأشكال. إن الاستخدام غير المصرح به لهذا التقرير البحثي أو نشره أو توزيعه أو إعادة إنتاجه من قبل أي شخص بخلاف المتلقي المقصود محظور تمامًا.

يؤكد محلل/محللو الأبحاث الذين يغطون الشركة (أو الشركات) المذكورة في هذا التقرير أن وجهات نظرهم حول الشركة (أو الشركات) وأوراقهم المالية تم التعبير عنها بدقة.



مسؤولي الاتصال

البحوث	تليفون: (+202) 37627581	بريد الكتروني: research@premiere-securities.com
خدمة العملاء	تليفون: (+202) 33330700	بريد الكتروني: etrade@premiere-securities.com