

الخميس، 2023/02/23

احصائيات التداول

مؤشرات السوق المصري

اسم المؤشر	قيمة المؤشر	Δ اليومي	Δ من أول السنة
أي جي اكس 30	16,777.20	-1.54%	14.92%
أي جي اكس 70	2,991.78	0.36%	6.78%
أي جي اكس 100	4,387.47	-1.69%	0.08%
مؤشر تميز	3,589.25	0.00%	0.62%

مؤشرات الأسواق العالمية والعربية

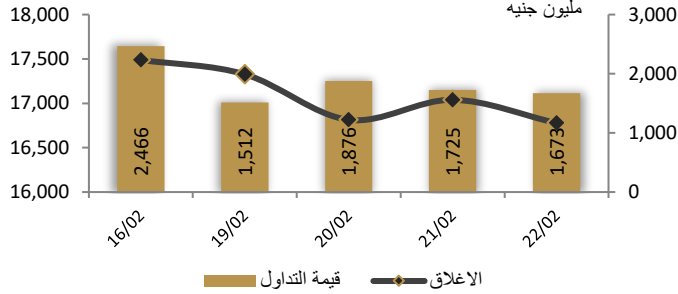
العربية	المؤشر	القيمة	التغير (%)
السعودية	TASI	10,270.00	-0.98%
دبي	DFMGI	3,443.00	0.49%
ابوظبي	ADI	9,901.00	0.14%
الكويت	MARKET-	7,287.32	-0.23%
البحرين	BSEX	1,935.83	-0.02%
قطر	GENERAL	10,665.00	-0.27%
المغرب	MASI	10,625.00	0.57%
تونس	TUN20	8,045.00	-0.55%

المؤشرات العالمية	المؤشر	القيمة	التغير (%)
أمريكا	Dow Jones	33,045.09	-0.3%
أمريكا	S&P 500	3,991.05	-0.2%
أمريكا	NASDAQ	11,507.07	0.1%
لندن	FTSE 100	7,930.63	-0.6%
ألمانيا	DAX	15,399.89	0.0%
اليابان	Nikkei 225	27,104.32	-1.3%
الذهب (دولار)	الأوقية	1,832.17	0.4%
خام برنت (دولار)	البرميل	80.80	0.3%


أسعار العملات مقابل الجنيه المصري

العملة	شراء	بيع	Δ اليومي بالجنيه
دولار أمريكي	30.568	30.665	0.031
يورو	32.497	32.612	-0.036
جنيه إسترليني	36.969	37.089	0.007
فرنك سويسري	32.936	33.055	-0.077
100 ين ياباني	22.697	22.770	0.037
ريال سعودي	8.148	8.175	0.007
دينار كويتي	99.690	100.045	0.114
درهم اماراتي	8.322	8.349	0.008
اليوان الصيني	4.433	4.448	-0.006

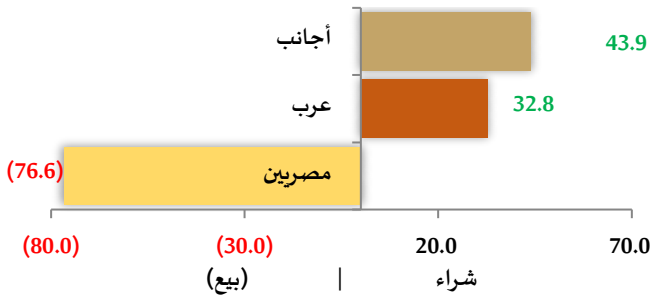
رسم بياني لمؤشر EGX 30 الرئيسي



انواع المستثمرين (مليون جنيه)

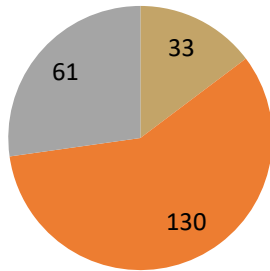


صافي تعاملات المستثمرين (مليون جنيه)



تغيرات الاسهم

- الاسهم التي ارتفع سعرها
- الاسهم التي انخفض سعرها
- الاسهم التي لم يتغير سعرها



## تابع احصائيات التداول

أكبر خمس قطاعات من حيث قيمة التداول اليومي			
اسم القطاع	قيمة المؤشر	التغير اليومي %	قيمة تداول القطاع (جنيه)
موارد أساسية	1,407.03	-2.16	324,129,398.16
العقارات	1,018.93	-3.02	279,364,973.14
مالية خدمات	1,212.88	-1.81	206,203,722.11
البنوك	1,554.54	-1.24	186,210,641.17
وتكنولوجيا واعلام اتصالات	1,789.15	-1.87	172,226,516.31

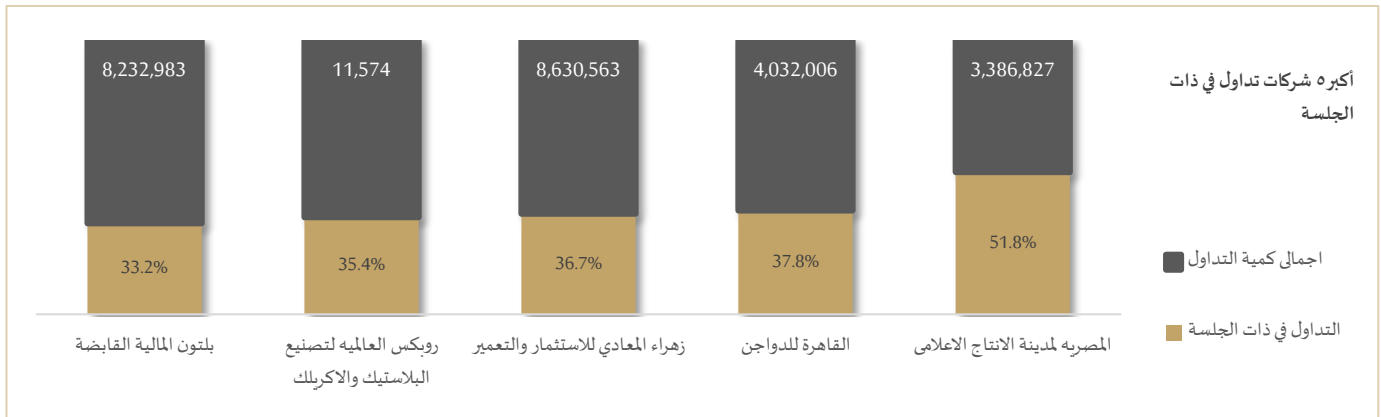
التعاملات الداخلية لجلسة تداول يوم 21 فبراير 2023				
اسم الشركة	الوظيفة	الصفقة	الكمية	الإغلاق (جنيه)
الدوليه للاسمه	مجلس الاداره	بيع	10000	8.03
ام.ام جروب	مجلس الاداره	بيع	120000	4.8
قناه السويس	مجلس الاداره	شراء	236	60.61
العربيه للاصول	مجلس الاداره	بيع	280000	0.531
المصريه السياحيه	م.مرتبطه	شراء	383975	1.946
اسبابير القابضه	م.مرتبطه	شراء	125000	0.289
المصريه العقاريه	م.مرتبطه	شراء	878078	0.989
البنك التجاري الدولي	إداره البنك	بيع	6000	53.94
جدوي	مجلس الاداره	شراء	250000	0.904
الماليه المصريه	مساهم رئيسي	شراء	156618	48
العربيه لحليج الاقطان	مجلس الاداره	بيع	1341580	3.58
العربيه لحليج الاقطان	مجلس الاداره	شراء	375000	3.58
سينالكس	مجلس الاداره	شراء	200000	2.55
بايونيرز	مجلس الاداره	شراء	100000	2.12

أعلى 5 أسهم من حيث الارتفاع في السعر		
السهم	سعر الإغلاق (ج)	التغير (%)
ثمار	4.71	19.85
الوطنية للاسكان	27.29	14.47
القناة للتوكيلات الملاحيه	21.97	8.87
أطلس	0.27	6.28
اسمنت طرة	18.50	5.05

أعلى 5 أسهم من حيث الانخفاض في السعر		
السهم	سعر الإغلاق (ج)	التغير (%)
السعودية المصريه للاستثمار	55.65	-10.18
المؤشر	1.91	-9.91
مطاحن شرق الدلتا	128.00	-8.30
الغربية الاسلاميه للتنمية	16.32	-7.74
مرسيليا	0.58	-7.60

أكبر 5 أسهم من حيث قيمة التداول		
السهم	ق. التداول (ج)	سعر الإغلاق
سيدي كرير للبتروكيماويات	169,532,112	19.60
البنك التجاري الدولي	160,354,000	53.25
فوري	93,581,784	5.95
هيرمس	87,653,352	19.80
القلعة	60,185,748	2.07

أكبر 5 أسهم من حيث كمية التداول		
السهم	كمية التداول (سهم)	سعر الإغلاق
أطلس	42,520,948	0.27
دايس	34,347,897	0.45
القلعة	28,649,135	2.07
اوراسكوم للاستثمار القابضة	26,103,093	0.24
بالم هيلز	19,714,986	2.00



### “الديار” القطرية توقع اتفاق قرض بملياري جنيه لصالح مشروع “سي تي جيت”

وقعت شركة بوابة الشرق القاهرة الجديدة للاستثمارات العقارية التابعة لشركة الديار القطرية على اتفاق قرض قيمته 2 مليار جنيه، مع بنوك الأهلي المصري كوكيل التمويل وبنك مصر بصفته وكيل الضمان بالإضافة إلى بنك قطر الوطني الأهلي بصفته بنك حساب الإيرادات ومن المقرر توظيف القرض في تمويل جانب من التكلفة الاستثمارية من المرحلة الأولى لمشروع الشركة “سي تي جيت” بالقاهرة الجديدة بمساحة تقريبية قدرها 2020 فدان، والذي من المتوقع أن تصل تكلفته إلى 12 مليار دولار تبعاً لبيان صحفي. المصدر: ايكوني بلس

### “كيما” تسعى لتدبير 300 مليون دولار لمشروع حامض النتريك

تبحث شركة الصناعات الكيماوية المصرية – كيما حالياً سُبُل تدبير 300 مليون دولار، لتمويل مشروع حامض النيتريك ونترات الأمونيوم، سواء من خلال الاقتراض البنكي أو دخول مستثمر استراتيجي، حسيما كشف المهندس عبد المجيد حجازي، الرئيس التنفيذي والعضو المنتدب للشركة، وأضاف أن من المخطط أن يبلغ حجم إنتاج المشروع مع بدء التشغيل الفعلي نحو 600 ألف طن من حامض النيتريك و800 ألف طن من نترات الأمونيوم سنوياً. وكانت “كيما” قد تعاقدت مع شركة فاروس الأهلي كاستشاري مالي، لعمل نموذج مالي متكامل يتضمن تحديث المتغيرات الاقتصادية الخاصة بمصنع الأمونيا ومشروع حامض النيتريك ونترات الأمونيوم المزمع تنفيذه عن طريق شركة تكنيمونت الإيطالية. المصدر: المال

### فازت شركتا “الفراغنة” و “سيمبلي فود” عبر وكيلها في مصر “مفضل” بتوريد 50 ألف طن أرز هندي

فازت شركتا “الفراغنة” و “سيمبلي فود” عبر وكيلها في مصر “مفضل” بتوريد 50 ألف طن أرز هندي للسلع التموينية في الممارسة رقم واحد التي طرحها الهيئة بداية الشهر الجاري. وشهدت أسعار الأرز الشعير المحلي تراجعاً طفيفاً مع توقعات بمزيد من الانخفاض بالتزامن مع تعاقدت الهيئة والقطاع الخاص على كميات من الأرز المستورد. إن شركة سيمبلي فود وكيلها “مفضل” ستقوم بتوريد 25 ألف طن أرز هندي في الفترة التي تمتد من 17 أبريل وحتى الرابع من شهر مايو المقبل بسعر 534 دولاراً للطن بينما ستقوم شركة الفراغنة بتوريد كمية ماثلة في الفترة التي ستبدأ في الخامس من مايو وتمتد حتى 20 من الشهر ذاته بسعر 545 دولاراً للطن. المصدر: البورصة

## اليابان توفر تمويلًا بـ 330 مليون دولار لبرنامج التغطية الصحية بمصر

وقعت رانيا المشاط، وزيرة التعاون الدولي، وأوكا هيروشي، سفير اليابان بالقاهرة، الخطابات المتبادلة لتمويل مشروع تنمية سياسات برنامج التغطية الصحية الشاملة بقيمة 44 مليار ين ياباني ما يعادل 330 مليون دولار وقالت "المشاط" في بيان صحفي إن مصر وقعت الفترة الماضية اتفاق تمويل تنموي بقيمة 582 مليون دولار لمشروع التأمين الصحي الشامل، بواقع 400 مليون دولار من مجموعة البنك الدولي، و182 مليون دولار من الوكالة الفرنسية للتنمية المصدر: ايكوئي بلس

## 3 شركات سيارات عالمية تعتزم إنتاج 70 ألف سيارة في مصر سنويًا

قال مصطفى مدبولي، رئيس الوزراء، إن 3 شركات سيارات عالمية تعتزم إنتاج نحو 70 ألف سيارة في مصر سنويًا واطاف في مؤتمر صحفي أمس أن أول ثلاث اتفاقيات مُلزمة وقعتها مصر مع شركات نيسان وجنرال موتورز ومجموعة ستانالتس الفرنسية خلال الاجتماع الأول للمجلس الأعلى للسيارات، تتضمن ضخ استثمارات أولية تتراوح بين 140 مليونًا و145 مليون دولار خلال 3 سنوات، بمتوسط 60 إلى 70 ألف سيارة سنويًا وقال إن صافي الاستثمار الأجنبي المباشر ارتفع بنسبة 94% خلال الربع الأول من العام المالي الجاري 2022/2023، ليصل إلى 3.3 مليار دولار، مقارنة مع الأرقام المتحققة في الربع المناظر له من العام المالي السابق. المصدر: ايكوئي بلس

## تعطلت المحادثات بين صندوق الاستثمارات العامة السعودي "الصندوق السيادي" والبنك المركزي المصري بشأن الاستحواذ على المصرف المتحد

تعطلت المحادثات بين صندوق الاستثمارات العامة السعودي "الصندوق السيادي" والبنك المركزي المصري بشأن الاستحواذ على المصرف المتحد، بسبب خلاف حول كيفية تقييم الصفقة و إن أساس الخلاف يتمثل في رغبة الصندوق السعودي في تقييم "المصرف المتحد" بالجنيه، على أن يتم تحديد قيمة الصفقة بالدولار عند نقل الملكية، فيما يفضل البنك المركزي التقييم بالدولار فقط وكان الصندوق السيادي السعودي قد بدأ مفاوضات شراء المصرف المتحد في أغسطس الماضي، كجزء من تعهد المملكة باستثمار 10 مليارات دولار في مصر، وقدرت "بلومبرج" الصفقة بنحو 600 مليون دولار، وسط توقعات بإتمام العملية قبل نهاية عام 2023 وبحسب تصريحات سابقة لرئيس مجلس إدارة المصرف المتحد، أشرف القاضي، لقناة "العربية" فإن حجم أصول البنك يتخطى 75 مليار جنيه، فيما تبلغ المحفظة الائتمانية 25 مليار جنيه بينما تتجاوز الودائع 50 مليار وتتعدى حقوق الملكية 10 مليارات جنيه. ويمتلك البنك المركزي المصري 99.9% من المصرف المتحد، والذي أسسه في عام 2006 من خلال اندماج عدد من البنوك الصغيرة المملوكة للدولة. المصدر: بلومبرج

## يخشى العالم أزمة غذاء جديدة في 2023، نحو 48 دولة يرى صندوق النقد تعرضها لأزمة غذاء هذا العام

التضخم يهدد الطلب على الغذاء في رمضان بعد أقل من شهر يحل علينا شهر رمضان المبارك، وسط تحديات كبرى يواجهها المستهلكون على مستويات عدة، أبرزها توافر احتياجاتهم من الغذاء وأسعاره بالطبع، ومدى قدرتهم على شراء متطلباتهم التي ترتفع خلال الشهر تلقائيًا، يأتي رمضان هذا في ظل تضخم أسعار الغذاء في الأسواق المحلية، وحال ارتفاع الطلب خلال الشهر كما يحدث كل عام بين 15 و20% تقريبًا، قد تكون الأمور أصعب بحسب الخبراء. وقالوا إن الأسعار المرتفعة أصلاً، أثرت على طلبات المستهلكين بالفعل خلال الفترة الأخيرة، وحاليًا تتوقع أغلب شركات الأغذية تراجعًا كبيرًا في نتائج أعمالها وأرباحها بنهاية العام على خلفية توتر السوق وعدم امتلاك المستهلكين القيمة المادية التي تُلي احتياجاتهم في أغلب الفترات وبالتأكيد خلال شهر رمضان وإن الأسعار المحلية في مصر، لم تتجاوب مع تراجع الأسعار العالمية خلال الأشهر العشرة الأخيرة، بسبب عوامل لها علاقة بأزمة العملة الصعبة وعدم قدرة مصر على إدخال كافة البضائع المستوردة المحتجزة في موانئها المصادر أشارت إلى نمو يصل إلى 25% في تكاليف إنتاج الغذاء بأغلب القطاعات منذ بداية العام الجاري فقط، وهذه نسبة كبيرة جدًا لم تستطع الشركات مجاراتها بزيادة أسعارها، وبالتالي تأكل هوامش الأرباح وتراجع المبيعات الإجمالية، وشهدنا اقتراب سعر كيلو الدواجن من 100 جنيه للمستهلكين، وارتفاع أسعار اللحوم بالقرب من 300 جنيه للكيلو، كسلع أساسية خلال الشهر الكريم. المصدر: ايكوئي بلس

### الاتحاد الأوروبي يفشل في الاتفاق على إقرار عقوبات جديدة ضد روسيا

فشلت دول الاتحاد الأوروبي في الاتفاق على عقوبات جديدة ضد روسيا يفترض تطبيقها بمناسبة مرور عام على الحرب، حيث تشمل الحزمة المقترحة قيوداً تجارية تزيد قيمتها على 10 مليارات يورو بما في ذلك فرض حظر على واردات الاتحاد الأوروبي من المطاط الروسي كما ستمنع صادرات الاتحاد الأوروبي إلى روسيا من المعدات التقنية وقطع الغيار ومن المقرر إجراء مزيد من المحادثات بين ممثلي الدول الأعضاء في الاتحاد الأوروبي في بروكسل وصوت مجلس النواب ومجلس الاتحاد لمصلحة تعليق مشاركة موسكو في معاهدة نيو ستارت ليصادقاً على قرار أعلنه الرئيس فلاديمير بوتين. المصدر: سي ان بي سي العربية

### القطاع العام القطري يقلص ودائعه وقروضه في البنوك المحلية خلال يناير 2023

هبطت قيمة إجمالي الودائع في بنوك قطر خلال شهر يناير كانون الثاني الماضي بنحو 40 مليار ريال وبما نسبته 4% على أساس شهري لتصل إلى 960 مليار ريال وذلك بضغط من انخفاض ودائع القطاع العام بقيمة 32.7 مليار ريال مقارنة بالشهر الذي سبقه إلى 315.7 مليار ريال، بالإضافة إلى تراجع ودائع غير المقيمين بنسبة 2.6% إلى نحو 187 مليار ريال وبحسب بيانات مصرف قطر المركزي لشهر يناير كانون الثاني الماضي فقد انخفضت القروض الممنوحة من بنوك قطر الشهر الفائت إلى 1.244 تريليون ريال بتأثير من تراجع قروض القطاع العام بنسبة 3.1% إلى 362.6 مليار ريال، و انخفاض القروض العقارية إلى نحو 185 مليار ريال. المصدر: سي ان بي سي العربية

## شركات تحت التغطية

مضاعف القيمة الدفترية		مضاعف الربحية		احتمالية (الصعود/الهبوط) عن السعر السوقي	السعر المستهدف	التوصية	رأس المال السوقي	سعر السهم	اسم الشركة
2022	2021	2022	2021		جنيه		مليون جنيه	جنيه	
<b>قطاع الكيماويات</b>									
1.5	2.0	4.7	10.9	11.2%	50.77	حيادي	3,321	45.64	المالية والصناعية المصرية
1.4	1.7	5.4	7.2	13.4%	170.64	حيادي	34,475	150.47	مصر لصناعة الأسمدة "موبكو"
1.8	2.9	3.7	5.7	22.4%	50.17	شراء	51,737	41.00	أبو قير للاسمدة والكيماويات *
1.3	1.6	7.0	12.1	-6.4%	6.23	حيادي	7,903	6.66	شركة الصناعات الكيماوية - كيما *
<b>قطاع الأغذية</b>									
4.5	4.6	17.0	13.7	-2.4%	10.37	شراء	4,248	10.62	عبورلاند للصناعات الغذائية
1.7	1.8	13.5	9.9	27.7%	7.05	شراء	1,560	5.52	الصناعات الغذائية العربية (دومتي)
2.9	3.4	13.5	22.9	-11.7%	9.32	شراء	9,932	10.55	جيهينة للصناعات الغذائية
<b>قطاع الاسمنت</b>									
1.7	2.4	5.5	74.8	31.9%	8.90	شراء	2,556	6.75	العربية للأسمنت
1.5	1.5	29.5	14.8	13.3%	37.82	حيادي	2,504	33.38	مصر بني سويف للأسمنت
1.0	1.1	16.7	10.6	30.1%	27.91	حيادي	1,545	21.46	مصر للأسمنت فنا
<b>قطاعات متنوعة</b>									
غ.م.	غ.م.	3.6	4.1	26.2%	33.20	شراء	14,293	26.31	شركة حديد عز
1.0	1.0	7.6	7.8	9.2%	12.03	شراء	7,329	11.02	النساجون الشرقيون
0.3	0.3	4.3	6.7	تحت المراجعة	تحت المراجعة	تحت المراجعة	88	2.81	المصرية لخدمات النقل - ايجيترانس
0.6	0.8	1.8	2.4	تحت المراجعة	تحت المراجعة	تحت المراجعة	406	0.37	شركة سييد ميديكال

## إجراءات الشركات

### جدول توزيعات الاسهم المجانية

أسم الشركة	التوزيع	تاريخ نهاية الحق	تاريخ التوزيع
بنك قناة السويس	0.23953027 سهم مجاني لكل سهم أصلي	2023/02/26	2023/02/27
سيدي كبر	0.2 سهم مجاني لكل سهم أصلي	2023/02/22	2023/02/23

### الكوبونات

أسم الشركة	قيمة التوزيع النقدي	تاريخ نهاية الحق	تاريخ التوزيع
لا يوجد كوبونات			

### الجمعيات العمومية

اليوم	الشركة	نوع الجمعية	العنوان
2023/02/25	عبور لاند	عادية	عن طريق التصويت الالكتروني Emagles لشركه مصر للمعلومات
2023/02/28	بلتون	غير عادية	بمقر الشركه عبر تقنيه الاتصال و التصويت عن بعد

## الشركات المكونة لمؤشر إي جي إكس 30 (EGX 30 index)

أسم الشركة	الكود	آخر سعر	نسبة التغير اليومي (%)	التغير من أول العام (%)	كمية التداول	قيمة التداول	أعلى سعر خلال 52 اسوع	أقل سعر خلال 52 أسبوع	الوزن في المؤشر
البنك التجاري الدولي (مصر)	COMI	53.25	-1.28	28.38	3,006,644	160,354,000	59.00	22.49	33.38%
الشرقية - إيسترن كومباني	EAST	18.00	0.06	25.79	1,735,352	31,146,666	18.55	9.53	6.18%
فوري لتكنولوجيا البنوك	FWRY	5.95	-2.46	13.55	15,728,773	93,581,784	6.92	2.77	5.65%
اي فاينانس للاستثمارات المالية	EFIH	17.92	-1.38	5.73-	1,280,216	22,997,210	22.00	11.25	5.14%
الفاضة المصرية الكويتية	EKHO	1.23	0.16	0.65	152,854	186,793	1.46	1.15	4.98%
المجموعه الماليه هيرمس الفاوضه	HRHO	19.80	-0.80	10.74	4,476,779	87,653,352	21.34	9.33	4.79%
ابوقير للاسمدة والصناعات	ABUK	41.00	-1.44	5.70	1,403,521	57,462,516	47.99	19.50	4.54%
مجموعه طلعت مصطفى	TMGH	9.65	-2.53	3.40-	2,468,008	23,830,460	11.05	6.50	3.30%
المصرية للاتصالات	ETEL	24.98	-0.08	0.48-	699,948	17,500,572	28.04	12.77	3.16%
السويدى اليكتريك	SWDY	13.08	-3.82	9.46	3,163,527	41,891,600	14.72	5.57	2.85%
الاسكندرية للزبوت المعدنية	AMOC	8.35	-0.83	32.12	5,356,166	45,065,176	8.88	3.21	2.16%
مصر لإنتاج الأسمدة - موبكو	MFPC	150.47	1.01	5.67	11,907	1,774,033	165.25	80.00	2.12%
الفاضة المصرية الكويتية بالجنية	EKHOA	33.50	-1.90	6.28	207,147	6,960,513	37.89	21.52	2.10%
سيدى كرير للبيروكيماويات	SKPC	19.60	-2.83	49.39	8,361,443	169,532,112	21.00	6.68	1.64%
بنك كريدي اجريكول مصر	CIEB	9.93	-4.24	17.38	444,749	4,472,542	11.50	4.10	1.62%
إيديتا للصناعات الغذائية	EFID	16.69	1.77	22.18	9,556	159,057	17.90	6.55	1.55%
حديد عز	ESRS	26.31	-2.19	13.16	1,327,145	34,921,492	28.94	10.68	1.49%
القاهره للإستثمار و التنمية	CIRA	13.48	0.00	3.69	6,478	86,940	14.55	9.51	1.44%
مدينة نصر للاسكان والتعمير	MNHD	3.32	-3.21	2.15	6,228,946	20,915,576	40.30	3.30	1.42%
مصرف ابو ظبي الاسلامي	ADIB	20.14	-1.76	11.89	755,893	15,270,815	24.00	9.38	1.41%
مصر الجديدة للاسكان والتعمير	HELI	9.65	-4.74	21.23	5,286,437	51,920,900	11.97	4.24	1.24%
شركة مستشفى كليوباترا	CLHO	5.28	-5.04	0.75-	1,041,889	5,527,039	5.97	3.81	1.07%
جيهينة للصناعات الغذائية	JUFO	10.55	-4.09	7.76	421,219	4,500,779	11.80	5.46	0.92%
اوراسكوم كونستراكتشون	ORAS	96.90	-0.97	0.99	152,400	14,705,330	107.00	50.00	0.91%
بالم هيلز للتعمير	PHDC	2.00	-4.76	2.04	19,714,986	39,974,676	24.00	1.97	0.88%
النساجون الشرقيون للسجاد	ORWE	11.02	-1.87	5.96	1,519,823	16,771,707	12.10	6.30	0.87%
القلعة للاستشارات الماليه	CCAP	2.07	-3.27	0.48-	28,649,135	60,185,748	2.47	0.98	0.84%
جي بي اوتو	AUTO	5.06	-4.89	5.60-	4,908,746	25,191,008	6.12	2.26	0.81%
راميدا	RMDA	2.44	0.00	17.29-	661,255	1,626,256	3.17	1.80	0.60%
تعليم لخدمات الادارة	TALM	4.00	-4.53	-	127,651	514,395	4.60	2.72	0.51%
ابن سينا فارما	ISPH	1.70	-0.82	21.53-	2,707,192	4,634,637	3.03	1.10	0.43%

\* السهم يتداول بالدولار



## ملحق الافصاحات

### تعريف التوصيات

تخضع عملية التوصيات لرأي المحلل/المحللين الماليين المسؤولين عن تقييم الشركة محل الدراسة، وتقوم بناءً على مقارنة السعر المستهدف الذي تم التوصل اليه في هذا التقرير بسعر سهم الشركة في السوق وقت صدور هذا التقرير، وتقوم التوصيات على ثلاث مستويات رئيسية موضحة كما في الجدول الآتي:

التوصية	شراء	حيادي	بيع
التعريف	توصية بشراء السهم عند السعر الحالي في السوق	توصية بالحيادية بموقف المستثمر على ما هو عليه	توصية ببيع السهم عند السعر الحالي في السوق
السعر المستهدف مقابل سعر السوق	السعر المستهدف أعلى من السعر في السوق	السعر المستهدف لا يختلف عن السعر السوق	السعر المستهدف أقل من السعر في السوق
نسبة الارتفاع/-الانخفاض "مقابل سعر السوق"	$10\% \leq$	من $10\%+$ إلى $10\%-$	$10\% \geq$

### شهادة المحللين

يشهد المحلل / المحللين الماليين المذكور اسماؤهم في هذا التقرير بأن الآراء الواردة في هذا التقرير حول الأوراق المالية المتضمنة وأي وجهات نظر أو تنبؤات أخرى تم التعبير عنها تعكس بدقة وجه نظره/نظرهم ورؤيتهم عن الشركة محل التقييم، وأنه/انهم لم يحصلوا على تعويض يرتبط، أو سيكون مرتبطاً بشكل مباشر أو غير مباشر بالتوصيات أو الآراء المحددة الواردة في هذا التقرير البحثي. ويشير المحلل/المحللين الوارد اسماؤهم في التقرير أيضاً إلى أنه لا هو/هم أو ذويهم لهم اي مصلحة مباشرة أو غير مباشرة في الأوراق المالية التي هي موضوع هذا التقرير البحثي وقت صدوره.

#### فريق عمل البحوث بشركة بريميز

عصام عبد العليم	مدير إدارة البحوث	essam.abdelaleem@premiere-securities.com
<b>قسم التحليل المالي</b>		
جهد أبو هشيمة	محلل استثمائي	g.abuhashima@premiere-securities.com
ندا أسامة	باحث استثمائي	nada.osama@premiere-securities.com
رضوى رمضان	باحث استثمائي	radwa-ramdan@premiere-securities.com
<b>قسم التحليل الفني</b>		
مروة محمد	محلل فني أول	marwa.abuelnasr@premiere-securities.com

## اخلاء المسؤولية

يستند هذا التقرير إلى المعلومات المتاحة للجمهور. لا يُقصد بهذا التقرير توصية بشراء أو بيع، كما لا يعتبر عرض شراء أو بيع الأوراق المالية المذكورة فيه. لقد تم إعداد المعلومات والآراء الواردة في هذا التقرير من قبل إدارة أبحاث شركة بريميير من مصادر يعتقد أنها موثوق فيها في وقت نشرها. لا تتحمل شركة بريميير أية مسؤولية قانونية أو مسؤولية عن الخسائر أو الأضرار الناتجة عن استخدام هذا المنشور أو محتوياته. يحق لشركة بريميير تغيير الآراء الواردة في هذا التقرير دون إشعار مسبق.

يحتوي هذا التقرير البحثي (بما في ذلك جميع الملاحق) على معلومات يُقصد نقلها فقط إلى المستقبلين المقصودين، إذا لم يكن القارئ أو المتلقي لهذا التقرير البحثي هو المتلقي المقصود، يرجى إخطار بريميير على الفور، ويجب مسح هذا التقرير البحثي دون الاحتفاظ بأي جزء بأي شكل من الأشكال. إن الاستخدام غير المصرح به لهذا التقرير البحثي أو نشره أو توزيعه أو إعادة إنتاجه من قبل أي شخص بخلاف المتلقي المقصود محظور تمامًا.

يؤكد محلل/محللو الأبحاث الذين يغطون الشركة (أو الشركات) المذكورة في هذا التقرير أن وجهات نظرهم حول الشركة (أو الشركات) وأوراقهم المالية تم التعبير عنها بدقة.



## مسؤولي الاتصال

البحوث	تليفون: (+202) 37627581	بريد الكتروني: research@premiere-securities.com
خدمة العملاء	تليفون: (+202) 33330700	بريد الكتروني: etrade@premiere-securities.com