

احصائيات التداول

مؤشرات السوق المصري

اسم المؤشر	قيمة المؤشر	Δ اليومي	Δ من أول السنة
أي جي اكس 30	16,948.08	0.28%	16.09%
أي جي اكس 70	2,831.29	-0.65%	1.05%
أي جي اكس 100	4,277.88	-0.72%	3.19%
مؤشر تميز	3,405.67	-0.39%	-4.53%

مؤشرات الأسواق العالمية والعربية

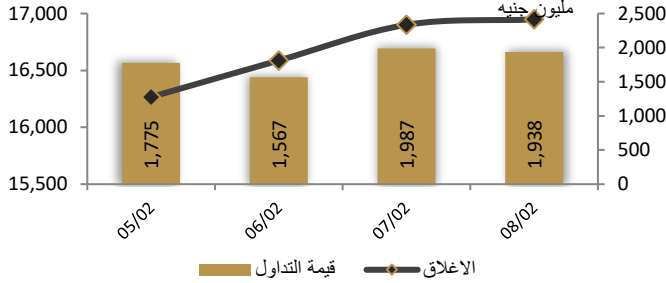
العربية	المؤشر	القيمة	التغير (%)
السعودية	TASI	10,508.00	0.37%
دبي	DFMGI	3,440.00	0.68%
ابوظبي	ADI	10,007.00	-0.01%
الكويت	MARKET-	7,367.14	-0.35%
البحرين	BSEX	1,937.10	0.07%
قطر	GENERAL	10,502.00	-0.66%
المغرب	MASI	10,647.00	1.76%
تونس	TUN20	8,120.00	-0.71%

المؤشرات العالمية	المؤشر	القيمة	التغير (%)
أمريكا	Dow Jones	33,949.01	-0.6%
أمريكا	S&P 500	4,117.86	-1.1%
أمريكا	NASDAQ	11,910.52	-1.7%
لندن	FTSE 100	7,885.17	0.3%
ألمانيا	DAX	15,412.05	0.6%
اليابان	Nikkei 225	27,584.35	-0.1%
الذهب (دولار)	الأوقية	1,880.33	0.3%
خام برنت (دولار)	البرميل	85.08	0.0%


أسعار العملات مقابل الجنيه المصري

العملة	شراء	بيع	Δ اليومي بالجنيه
دولار أمريكي	30.307	30.403	0.070
يورو	32.562	32.677	0.181
جنيه إسترليني	36.672	36.809	0.404
فرنك سويسري	32.975	33.093	0.299
100 ين ياباني	23.169	23.244	0.264
ريال سعودي	8.077	8.103	0.018
دينار كويتي	99.170	99.515	0.307
درهم اماراتي	8.250	8.278	0.019
اليوان الصيني	4.466	4.481	0.011

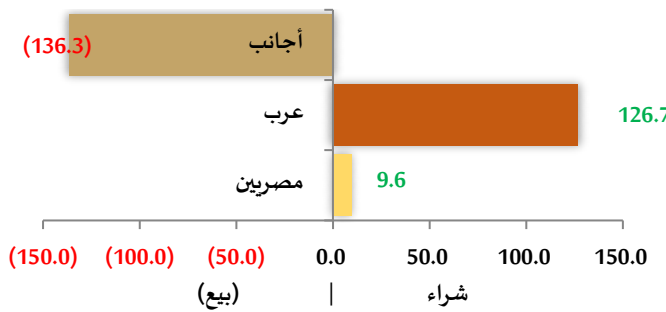
رسم بياني لمؤشر EGX 30 الرئيسي



انواع المستثمرين (مليون جنيه)

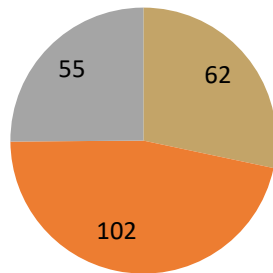


صافي تعاملات المستثمرين (مليون جنيه)



تغيرات الاسهم

- الاسهم التي ارتفع سعرها
- الاسهم التي انخفض سعرها
- الاسهم التي لم يتغير سعرها



تابع احصائيات التداول

أكبر خمس قطاعات من حيث قيمة التداول اليومي			
اسم القطاع	قيمة المؤشر	التغير اليومي %	قيمة تداول القطاع (جنيه)
خدمات مالية	1188.3	-0.3	447000681.3
البنوك	1579.5	0.6	342920071.1
موارد أساسية	1362.1	1.1	244164011.7
العقارات	1013.7	-2.2	222447439.6
اتصالات وتكنولوجيا واعلام	1836.4	-1.1	197522031.0

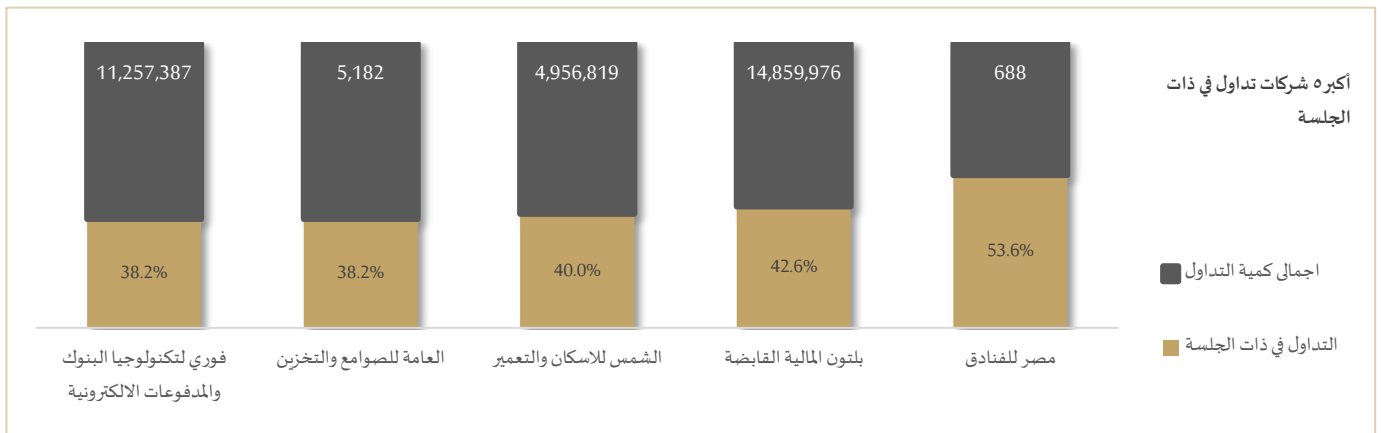
التعاملات الداخلية لجلسة تداول يوم 7 فبراير 2023				
اسم الشركة	الوظيفة	الصفقة	الكمية	الإغلاق (جنيه)
راميدا	م.مرتبطه	بيع	150000	2.65
النساجون الشرقيون	مجلس الاداره	بيع	11457005	11.33
بايونيرز	مجلس الاداره	شراء	135000	2.11

أعلى 5 أسهم من حيث الارتفاع في السعر		
السهم	سعر الإغلاق (ج)	التغير (%)
اسمنت طرة	19.90	16.03
جولدن تكس	8.60	13.31
الالومنيوم العربية	45.89	9.00
نهر الخير للتنمية والأستثمار	0.33	8.61
كفر الزيات للمبيدات	7.30	7.20

أعلى 5 أسهم من حيث الانخفاض في السعر		
السهم	سعر الإغلاق (ج)	التغير (%)
جلوبال تيلكوم	1.18	24.36-
سبأ	0.92	14.58-
مرسيليا	0.63	12.59-
مدينة الانتاج الاعلامي	12.26	5.55-
العقارية للبنوك الوطنية للتنمية	26.00	5.21-

أكبر 5 أسهم من حيث قيمة التداول		
السهم	ق. التداول (ج)	سعر الإغلاق
البنك التجاري الدولي	304,663,968	55.55
إنكوليس	149,869,408	41.09
القلعة	105,544,088	1.96
اي فاينانس للاستثمارات المالية	94,310,544	17.50
هيرمس	84,543,712	17.98

أكبر 5 أسهم من حيث كمية التداول		
السهم	كمية التداول (سهم)	سعر الإغلاق
نهر الخير للتنمية والأستثمار	60,192,153	0.33
اوراسكوم المالية القابضة	55,119,101	0.21
القلعة	52,711,055	1.96
دايس	27,984,819	0.45
بالم هيلز	21,452,003	2.15



أخبار الشركات المقيدة

”سي أي كابيتال“ تصدر سندات توريق بـ403.4 مليون جنيه لصالح ”أمان“

نفذت شركة سي أي كابيتال عملية إصدار سندات توريق لصالح شركة أمان للخدمات المالية بقيمة 403.4 مليون جنيه، ضمن البرنامج الأول والذي يستمر 3 سنوات بقيمة إجمالية 5 مليارات جنيه ووفق بيان صحفي يأتي الإصدار على ثلاث شرائح، الأولى بقيمة 70.1 مليون جنيه بفترة استحقاق 13 شهراً، والثانية بقيمة 231.3 مليون ويحل موعد استحقاقها خلال 37 شهراً، والثالثة بقيمة 102 مليون جنيه تستحق خلال 56 شهراً قال رامى الدكاني، رئيس مجلس إدارة البورصة المصرية، إنه سيتم إطلاق منصة التداول على شهادات الكربون خلال 6 أشهر على أقصى تقدير. وأضاف خلال كلمته باجتماع لجنة أسواق المال والبورصة بجمعية رجال الأعمال المصريين، إن الأسواق الجديدة ستؤدي لظهور استراتيجيات مبتكرة للاستثمار مما يعظم العوائد للمتداولين والمساهمين وأوضح أنها ستسمح للمستثمرين بتثبيت الأسعار التي سيتم التنفيذ عليها مستقبلاً، ومساعدة المشاركين على الحد من المخاطر، بالإضافة إلى التحوط ضد التقلبات غير المتوقعة لأسعار الأصول. المصدر: ايكوئي بلس

نظرة على اخبار الاقتصاد والسوق

طرح 32 شركة حكومية في 18 قطاعاً خلال سنة

أعلن الدكتور مصطفى مدبولي، رئيس مجلس الوزراء، عقب اجتماع مجلس الوزراء، أمس الأربعاء، عن أن برنامج الطروحات الحكومية يتضمن 32 شركة تعمل في 18 قطاعاً، سيتم طرحها من خلال البورصة أو عبر مستثمر استراتيجي خلال الفترة من أبريل 2023 حتى مارس 2024، وفقاً للدراسات التي تقوم بها بنوك الاستثمار المتخصصة وتشمل القائمة الكاملة، بنوك القاهرة، والمصرف المتحد، والعربي الإفريقي الدولي، وشركات مصر لتكنولوجيا التجارة، والنصر للإسكان والتعمير، والمعادي للتنمية والتعمير، والمستقبل للتنمية العمرانية، ومصر لأعمال الأسمت المسلح، وحلوان للأسمدة، ووطنية للمنتجات البترولية، والمصرية لإنتاج البرولين والبولي بروبيلين، والنصر للتعبئة، وإيثيديكو والحفر للبترول كذلك تضم القائمة شركات إيلاب، وسيناء للمنجيز، والمصرية للسبائك الحديدية، والرباط لأنوار السفن وبورسعيد لتداول الحاويات ودمياط لتداول الحاويات، والصالحية للاستثمار والتنمية والفنادق المملوكة لقطاع الأعمال العام، ومصر لتأمينات الحياة، ومصر للتأمين، ومحطة رياح جبل الزيت، ومحطة رياح الزعفرانة، ومحطة بني سويف لتوليد الكهرباء، وصافي لتعبئة المياه، وتنمية الصناعات الكيماوية – سيد، والبيوت والصناعات الكيماوية – باكين، والأمل الشريف للبلستيك، ومصر للمستحضرات الطبية كما قال رئيس الوزراء إن الحكومة تعكف حالياً على وضع سيناريوهات للتعامل مع آثار الأزمة الروسية الأوكرانية. المصدر: ايكوئي بلس

مصر تبحث استيراد مليون طن قمح من صربيا

تجري وزارة التموين محادثات لشراء مليون طن قمح من صربيا، في إطار العمل على توسيع قائمة الموردين لتشمل صغار التجار عالمياً، وقال وزير التموين علي المصيلحي، في بيان أمس عقب زيارة رسمية قام بها مسؤولون من صربيا إلى مصر، إن هذه الخطوة تهدف إلى تنوع مصادر واردات القمح، مضيفاً أن صربيا ستزود مصر بالذرة لتغذية الدواجن كما كشف شريف باسيلي، رئيس الشركة المصرية القابضة للصوامع والتخزين، عن أن صربيا ستقوم بتزويد القمح والذرة من رومانيا وبلغاريا عبر ميناء كونستانتا الروماني. المصدر: بلومبرج

البنك العقاري المصري العربي تمكن من تخفيض إجمالي حجم محفظة الديون المتعثرة لديه إلى 2.8 مليار جنيه بنهاية يناير الماضي

إن البنك العقاري المصري العربي تمكن من تخفيض إجمالي حجم محفظة الديون المتعثرة لديه إلى 2.8 مليار جنيه بنهاية يناير الماضي، من مستوى 4 مليارات أواخر 2020، نقلاً عن وليد ناجي نائب رئيس البنك، والذي أكد أن مصرفه لم يعد يجري تسويات للديون المتعثرة مقابل أصول كما كان في السابق قال الدكتور محمد عبد الملك، رئيس القطاع المركزي للمكاتب الإقليمية لجهاز تنمية المشروعات، إن الأخير يُخطط لضخ 6 مليارات جنيه للتمويلات الصغيرة والمتوسطة ومتناهية الصغر خلال العام الجاري على أن يتم تدبير تلك التمويلات من القروض التي يتم الحصول عليها من البنوك وأتاح خلال عام 2022 تمويلات بقيمة إلى 6.8 مليار جنيه، أسهمت في إقامة والتوسع في نحو 222 ألف مشروع، وتوفير أكثر من 367 ألف فرصة عمل، حسبما أعلن باسل رحبي، الرئيس التنفيذي للجهاز، في بيان الشهر الماضي. المصدر: ايكوئي بلس

استقرار الدولار مع تقييم تصريحات مسؤولي الاحتياطي الفدرالي وترقب بيانات التضخم

حوم الدولار الخميس 9 فبراير شباط، قرب متوسط الأسعار التي سجلها خلال الفترة الماضية مقابل العملات الرئيسية فيما يقيم المستثمرون التعليقات الصادرة عن عدد من مسؤولي مجلس الاحتياطي الفدرالي فضلاً عن ترقب بيانات التضخم في أسعار المستهلكين المقرر نشرها الأسبوع المقبل وهبط مؤشر الدولار الذي يقيس أداء العملة الأمريكية مقابل 6 عملات أخرى 0.13% إلى 103.32، مبتعداً عن أعلى مستوى في شهر عند 103.96 الذي لامسه يوم الثلاثاء بعد سلسلة ارتفاعات سجلها بعد تقرير أظهر يوم الجمعة أن سوق العمل أقوى من المتوقع وعززت بيانات التوظيف في البداية التوقعات بأن مجلس الاحتياطي الفدرالي قد يعود إلى سياسته النقدية المتشددة، وهو ما لم يُظهر باول دعماً له في تصريحاته كما يترقب المستثمرون عن كئيب بيانات التضخم في أسعار المستهلكين المقرر نشرها يوم الثلاثاء بحثاً عن مؤشرات حول توقعات السياسة وارتفاع اليورو 0.18% إلى 1.07325 دولار، مبتعداً عن أدنى مستوى في شهر عند 1.067 دولار الذي سجله يوم الثلاثاء واستقر البن الياباني عند 131.455 للدولار بينما زاد الجنيه الإسترليني 0.1 بالمئنة إلى 1.2087 دولار. المصدر: سي ان بي سي العربية

النفط يرتفع لليوم الرابع بدعم من الطلب الصيني واضطراب الإمدادات

ارتفع النفط في المعاملات المبكرة الخميس 9 فبراير شباط، مواصلاً مكاسبه لرايع يوم على التوالي مع اضطراب تحميل الخام في تركيا والتفاؤل بشأن استمرار تعافي الطلب في الصين، الأمر الذي عزز المعنويات وزادت العقود الأجلة لخام برنت 14 سنتاً أو 0.2% إلى 85.26 دولار للبرميل. وارتفعت العقود الأجلة لخام غرب تكساس الوسيط 11 سنتاً أو 0.2% إلى 78.58 دولار للبرميل وارتفع الخامان بأكثر من 6% هذا الأسبوع وأعلنت شركة بي.بي.أذربيجان حالة القوة القاهرة على تحميل الخام الأذري من ميناء جيهان التركي في السابع من فبراير شباط بعد زلزال قوي ضرب تركيا وسوريا في وقت مبكر يوم الاثنين، وتسببت الكارثة في تعليق العمليات في ميناء جيهان واضطراب إمدادات النفط الخام من العراق وأذربيجان كما تلقت أسعار الخام دعماً من آمال تعافي سريع للطلب من الصين بعد إنهاء ثاني أكبر مستهلك للنفط في العالم سياسة صفر كوفيد الصارمة التي استمرت 3 أعوام لكن زيادة مخزونات الخام الأمريكية فرضت ضغوطاً على مكاسب النفط، وارتفعت المخزونات في الأسبوع الماضي إلى أعلى مستوى منذ يونيو حزيران 2021 إلى 455.1 مليون برميل. المصدر: سي ان بي سي العربية

شركات تحت التغطية

مضاعف القيمة الدفترية		مضاعف الربحية		احتمالية (الصعود/الهبوط) عن السعر السوقي	السعر المستهدف	التوصية	رأس المال السوقي	سعر السهم	اسم الشركة
2022	2021	2022	2021		جنيه		مليون جنيه	جنيه	
قطاع الكيماويات									
1.3	1.8	4.3	9.9	23.2%	50.77	حيادي	2,999	41.22	المالية والصناعية المصرية
1.4	1.7	5.4	7.2	12.7%	170.64	حيادي	34,677	151.35	مصر لصناعة الأسمدة "موبكو"
1.9	2.9	3.7	5.7	22.1%	50.17	شراء	51,863	41.10	أبو قير للاسمدة والكيماويات *
1.3	1.6	6.9	11.9	-4.5%	6.23	حيادي	7,748	6.53	شركة الصناعات الكيماوية - كيما *
قطاع الأغذية									
4.4	4.4	16.4	13.2	1.5%	10.37	شراء	4,088	10.22	عبورلاند للصناعات الغذائية
1.7	1.8	13.4	9.8	28.2%	7.05	شراء	1,554	5.50	الصناعات الغذائية العربية (دومتي)
2.8	3.4	13.2	22.5	-9.8%	9.32	شراء	9,725	10.33	جيهينة للصناعات الغذائية
قطاع الاسمنت									
1.7	2.4	5.4	74.2	32.8%	8.90	شراء	2,538	6.70	العربية للأسمنت
1.6	1.5	30.1	15.1	11.2%	37.82	حيادي	2,550	34.00	مصر بني سويف للأسمنت
1.0	1.1	16.5	10.5	31.6%	27.91	حيادي	1,527	21.21	مصر للأسمنت فنا
قطاعات متنوعة									
غ.م.	غ.م.	3.4	3.9	32.8%	33.20	شراء	13,576	24.99	شركة حديد عز
1.0	1.1	7.8	8.0	7.1%	12.03	شراء	7,469	11.23	النساجون الشرقيون
0.3	0.3	3.9	6.2	تحت المراجعة	تحت المراجعة	تحت المراجعة	81	2.59	المصرية لخدمات النقل - ايجيترانس
0.6	0.8	1.8	2.5	تحت المراجعة	تحت المراجعة	تحت المراجعة	411	0.37	شركة سييد ميديكال

إجراءات الشركات

جدول توزيعات الاسهم المجانية

أسم الشركة	التوزيع	تاريخ نهاية الحق	تاريخ التوزيع
	لا توجد أسهم مجانيه		

أسم الشركة	قيمة التوزيع النقدي	تاريخ نهاية الحق	تاريخ التوزيع
أوراسكوم كونستراكشن	5.535311 جنيهه	2023/02/2	2023/02/9
الاسكندريه للحاويات	1.113 جنيهه للسهم	2023/02/8	2023/02/13
الاسكندريه للزيوت	القسط الثاني 0.25 جنيهه	2022/10/17	2023/02/22

الجمعيات العمومية

اليوم	الشركة	نوع الجمعية	العنوان
2023/02/16	رمكو لانشاء القرى السياحية	غير عادية	بواسطة تقنيات الاتصال الحديثة المرئية او الصوتية
2023/02/16	بنك قطر الوطني الأهلي	غير عادية	من خلال وسائل الاتصال الحديثة باستخدام تقنية E-Magles
2023/02/16	بنك قطر الوطني الأهلي	عادية	من خلال وسائل الاتصال الحديثة باستخدام تقنية E-Magles

الشركات المكونة لمؤشر إي جي إكس 30 (EGX 30 index)

اسم الشركة	الكود	آخر سعر	نسبة التغير اليومي %	التغير من أول العام %	كمية التداول	قيمة التداول	أعلى سعر 52 اسبوع	أقل سعر 52 أسبوع	الوزن في المؤشر
البنك التجاري الدولي (مصر)	COMI	55.55	1.91	33.92	5,577,272	304,663,968	57.64	22.49	33.38%
اي فاينانس	EFIH	18.02	-0.17	25.93	2,358,295	42,450,196	18.19	9.53	6.18%
فوري لتكنولوجيا البنوك	FWRV	6.17	-1.12	17.75	11,257,387	70,097,912	6.92	2.77	5.65%
الشرقية - إيسترن كومباني	EAST	17.50	-1.69	7.94	5,382,994	94,310,544	22.00	11.25	5.14%
الفاضة المصرية الكويتية	EKHO	1.24	0.89	1.55	352,093	435,298	1.46	1.15	4.98%
ابوقير للاسمدة	ABUK	17.98	-2.28	0.56	4,658,929	84,543,712	20.70	9.33	4.79%
المجموعه الماليه هيرمس	HRHO	41.10	2.14	5.96	1,930,662	79,064,808	47.99	19.50	4.54%
مجموعة طلعت مصطفى	TMGH	9.73	-1.12	2.60	2,961,934	28,607,308	11.05	6.50	3.30%
مصر لإنتاج الأسمدة - موبكو	MFPC	27.33	-0.26	8.88	503,836	13,699,222	28.04	12.77	3.16%
الفاضة المصرية الكويتية - ج	EKHOA	12.41	1.72	3.85	4,608,679	57,488,744	14.20	5.57	2.85%
السويدى اليكترونيك	SWDY	7.63	-1.29	20.73	3,714,452	28,506,848	8.16	3.21	2.16%
المصرية للاتصالات	ETEL	151.35	2.97	6.29	134,545	19,971,444	165.25	80.00	2.12%
القاهره للإستثمار و التنمية	CIRA	34.50	1.77	9.45	889,570	31,209,278	37.89	21.52	2.10%
مدينة نصر للاسكان	MNHD	16.19	-0.18	23.40	3,626,839	58,588,748	16.97	6.68	1.64%
بنك كريدي اجريكول مصر	CIEB	10.10	0.70	19.39	811,901	8,206,261	11.50	4.10	1.62%
الاسكندرية للزيتون المعدنية	AMOC	16.99	-0.18	24.38	839,152	14,099,552	17.20	6.55	1.55%
بنك التعمير والاسكان	HDBK	24.99	-1.23	7.48	1,004,754	25,280,494	27.70	10.68	1.49%
شركة مستشفي كليوباترا	CLHO	14.10	-0.63	8.46	314,003	4,415,930	14.55	9.51	1.44%
حديد عز	ESRS	3.38	-1.74	4.00	7,787,972	26,488,950	40.30	3.36	1.42%
سيدى كرير للبيتروكيماويات	SKPC	21.60	-5.18	20.00	1,482,957	32,686,468	24.00	9.38	1.41%
مصر الجديدة للاسكان	HELI	9.23	-2.33	15.95	3,993,461	37,208,808	11.97	4.24	1.24%
الاسكندرية لتداول الجاويات	ALCN	5.50	-0.54	3.38	493,296	2,710,188	5.97	3.81	1.07%
جيهبنة للصناعات الغذائية	JUFO	10.33	-5.14	5.52	1,114,979	11,958,606	11.40	5.46	0.92%
راميدا	RMDA	98.07	-1.88	2.21	30,014	2,959,395	107.00	50.00	0.91%
اوراسكوم كونستراكشون بي	ORAS	2.15	-3.59	9.69	21,452,003	46,712,164	24.00	2.14	0.88%
بنك قطر الوطني الاهلي	QNBA	11.23	-0.88	7.98	4,340,253	48,931,648	12.10	6.30	0.87%
بالم هيلز للتعمير	PHDC	1.96	-3.92	5.77	52,711,055	105,544,088	2.05	0.10	0.84%
النساجون الشرقيون	ORWE	5.06	-1.17	5.60	4,262,163	21,698,370	6.12	2.26	0.81%
القلعة للاستشارات الماليه	CCAP	2.62	-1.13	11.19	303,184	796,401	3.17	1.80	0.60%
جي بي اوتو	AUTO	4.20	0.00	5.00	116,368	488,546	4.60	2.72	0.51%
ابن سينا فارما	ISPH	1.70	-0.76	21.30	6,663,934	11,426,989	3.29	1.10	0.43%

* السهم يتداول بالدولار

ملحق الافصاحات

تعريف التوصيات

تخضع عملية التوصيات لرأي المحلل/المحللين الماليين المسؤولين عن تقييم الشركة محل الدراسة، وتقوم بناءً على مقارنة السعر المستهدف الذي تم التوصل اليه في هذا التقرير بسعر سهم الشركة في السوق وقت صدور هذا التقرير، وتقوم التوصيات على ثلاث مستويات رئيسية موضحة كما في الجدول الآتي:

التوصية	شراء	حيادي	بيع
التعريف	توصية بشراء السهم عند السعر الحالي في السوق	توصية بالحيادية بموقف المستثمر على ما هو عليه	توصية ببيع السهم عند السعر الحالي في السوق
السعر المستهدف مقابل سعر السوق	السعر المستهدف أعلى من السعر في السوق	السعر المستهدف لا يختلف عن السعر السوق	السعر المستهدف أقل من السعر في السوق
نسبة الارتفاع/-الانخفاض "مقابل سعر السوق"	$\leq 10\%$	من 10% إلى -10%	$\geq 10\%$

شهادة المحللين

يشهد المحلل / المحللين الماليين المذكور اسماؤهم في هذا التقرير بأن الآراء الواردة في هذا التقرير حول الأوراق المالية المتضمنة وأي وجهات نظر أو تنبؤات أخرى تم التعبير عنها تعكس بدقة وجه نظره/نظرهم ورؤيتهم عن الشركة محل التقييم، وأنه/انهم لم يحصلوا على تعويض يرتبط، أو سيكون مرتبطاً بشكل مباشر أو غير مباشر بالتوصيات أو الآراء المحددة الواردة في هذا التقرير البحثي. ويشير المحلل/المحللين الوارد اسماؤهم في التقرير أيضاً إلى أنه لا هو/هم أو ذويهم لهم اي مصلحة مباشرة أو غير مباشرة في الأوراق المالية التي هي موضوع هذا التقرير البحثي وقت صدوره.

فريق عمل البحوث بشركة بريميز

عصام عبد العليم

مدير إدارة البحوث

essam.abdelaleem@premiere-securities.com

قسم التحليل المالي

جهد أبو هشيمة

محلل استثمائي

g.abuhashima@premiere-securities.com

ندا أسامة

باحث استثمائي

nada.osama@premiere-securities.com

رضوى رمضان

باحث استثمائي

radwa-ramdan@premiere-securities.com

قسم التحليل الفني

مروة محمد

محلل فني أول

marwa.abuelnasr@premiere-securities.com

اخلاء المسؤولية

يستند هذا التقرير إلى المعلومات المتاحة للجمهور. لا يُقصد بهذا التقرير توصية بشراء أو بيع، كما لا يعتبر عرض شراء أو بيع الأوراق المالية المذكورة فيه. لقد تم إعداد المعلومات والآراء الواردة في هذا التقرير من قبل إدارة أبحاث شركة بريميز من مصادر يعتقد أنها موثوق فيها في وقت نشرها. لا تتحمل شركة بريميز أية مسؤولية قانونية أو مسؤولية عن الخسائر أو الأضرار الناتجة عن استخدام هذا المنشور أو محتوياته. يحق لشركة بريميز تغيير الآراء الواردة في هذا التقرير دون إشعار مسبق.

يحتوي هذا التقرير البحثي (بما في ذلك جميع الملاحق) على معلومات يُقصد نقلها فقط إلى المستقبلين المقصودين، إذا لم يكن القارئ أو المتلقي لهذا التقرير البحثي هو المتلقي المقصود، يرجى إخطار بريميز على الفور، ويجب مسح هذا التقرير البحثي دون الاحتفاظ بأي جزء بأي شكل من الأشكال. إن الاستخدام غير المصرح به لهذا التقرير البحثي أو نشره أو توزيعه أو إعادة إنتاجه من قبل أي شخص بخلاف المتلقي المقصود محظور تمامًا.

يؤكد محلل/محللو الأبحاث الذين يغطون الشركة (أو الشركات) المذكورة في هذا التقرير أن وجهات نظرهم حول الشركة (أو الشركات) وأوراقهم المالية تم التعبير عنها بدقة.



مسؤولي الاتصال

البحوث	تليفون: (+202) 37627581	بريد الكتروني: research@premiere-securities.com
خدمة العملاء	تليفون: (+202) 33330700	بريد الكتروني: etrade@premiere-securities.com