

الثلاثاء، 2022/12/06

احصائيات التداول

مؤشرات السوق المصري

اسم المؤشر	قيمة المؤشر	Δ اليومي	Δ من أول السنة
أي جي اكس 30	14,327.77	1.77%	19.91%
أي جي اكس 70	2,653.62	-0.58%	20.52%
أي جي اكس 100	3,898.14	-0.07%	19.75%
مؤشر تميز	3,549.96	-0.94%	-12.85%

مؤشرات الأسواق العالمية والعربية

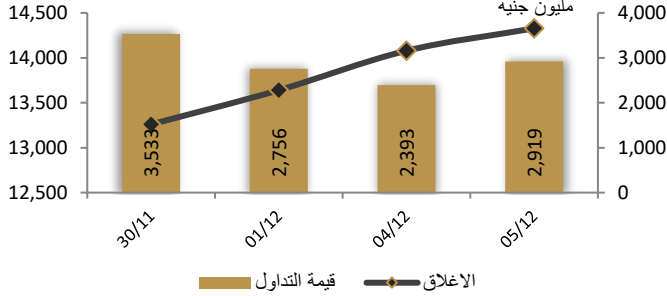
العربية	المؤشر	القيمة	التغير (%)
السعودية	TASI	10,419.00	-2.84%
دبي	DFMGI	3,364.00	0.35%
ابوظبي	ADI	10,439.00	-0.25%
الكويت	MARKET-	7,531.95	-0.38%
البحرين	BSEX	1,858.52	-0.15%
قطر	GENERAL	11,924.00	-0.82%
المغرب	MASI	11,194.00	1.51%
تونس	TUN20	8,079.00	0.16%

المؤشرات العالمية	المؤشر	القيمة	التغير (%)
أمريكا	Dow Jones	33,947.10	-1.4%
أمريكا	S&P 500	3,998.84	-1.8%
أمريكا	NASDAQ	11,239.94	-1.9%
لندن	FTSE 100	7,567.54	0.2%
ألمانيا	DAX	14,447.61	-0.6%
اليابان	Nikkei 225	27,885.87	0.2%
الذهب (دولار)	الأوقية	1,769.33	0.1%
خام برنت (دولار)	البرميل	83.31	0.8%


أسعار العملات مقابل الجنيه المصري

العملة	شراء	بيع	Δ اليومي بالجنيه
دولار أمريكي	24.535	24.609	0.000
يورو	25.980	26.063	0.123
جنيه إسترليني	30.178	30.276	0.025
فرنك سويسري	26.246	26.337	0.065
100 ين ياباني	18.154	18.213	-0.111
ريال سعودي	6.525	6.548	0.000
دينار كويتي	79.944	80.295	-0.048
درهم اماراتي	6.680	6.700	0.000
اليوان الصيني	3.530	3.542	0.035


رسم بياني لمؤشر EGX 30 الرئيسي



انواع المستثمرين (مليون جنيه)

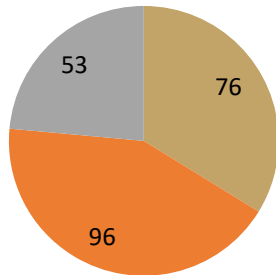


صافي تعاملات المستثمرين (مليون جنيه)



تغيرات الاسهم

- الاسهم التي ارتفع سعرها
- الاسهم التي انخفض سعرها
- الاسهم التي لم يتغير سعرها



تابع احصائيات التداول

أكبر خمس قطاعات من حيث قيمة التداول اليومي			
اسم القطاع	قيمة المؤشر	التغير اليومي %	قيمة تداول القطاع (جنيه)
العقارات	920.9	-0.4	513102716.6
البنوك	1315.9	4.9	421140119.4
خدمات مالية	1132.8	0.3	291405071.9
موارد أساسية	1225.2	0.5	242517328.1
اتصالات وتكنولوجيا واعلام	1721.4	0.1	160459934.0

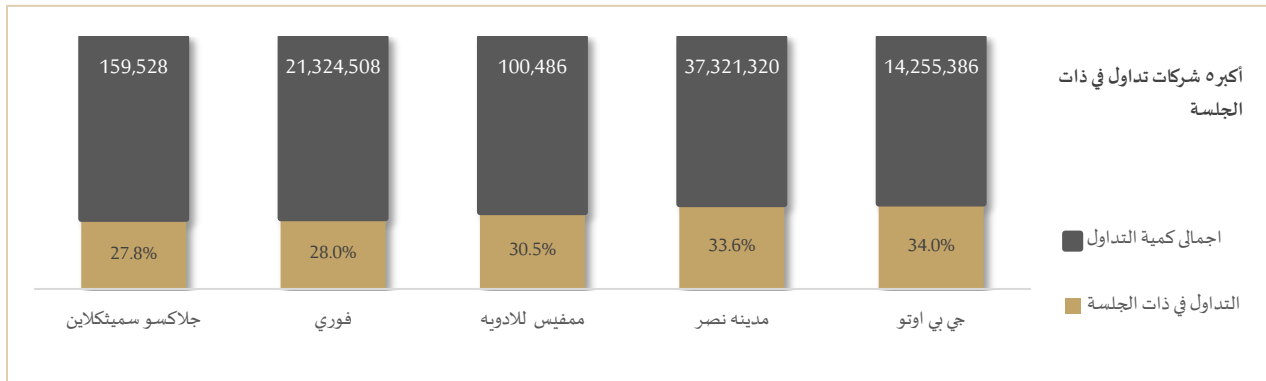
التعاملات الداخلية لجلسة تداول يوم 4 ديسمبر 2022				
اسم الشركة	الوظيفة	الصفقة	الكمية	الإغلاق (جنيه)
بايونيرز	مجلس الاداره	شراء	333000	2.11
النصر للملابس - كابو	مجلس الاداره	شراء	94799	1.21
كفر الزيات للمبيدات	مجلس الاداره	بيع	14295	48.8
الخدمات الملاحيه - ماريديف	مجموعه مرتبطه	بيع	110000	0.118
تعليم لخدمات الاداره	مجلس الاداره	بيع	22611	3.66
البنك التجاري الدولي-مصر	إدارة البنك	بيع	34500	42.35
البنك التجاري الدولي-مصر	مجلس الاداره	بيع	400000	42.35
المجموعه المصريه العقاريه	مجموعه مرتبطه	شراء	3591694	1.075
المجموعه المصريه العقاريه	مجموعه مرتبطه	بيع	3271725	1.075
المجموعه المصريه العقاريه	مجلس الاداره	بيع	1146378	1.075
العبور للاستثمار العقاري	مساهم رئيسي	بيع	720000	8.92
بالم هيلز للتعمير	إدارة الشركه	بيع	40000	1.741
النعيم القابضه للاستثمارات	مجلس الاداره	بيع	68517	0.159
اسبير القابضه	مجموعه مرتبطه	شراء	119944	0.281
جراند القابضه	مجلس الاداره	شراء	6900	10.89
المصريه للمنتجات السياحيه	مجلس الاداره	بيع	200000	1.709
العربيه لادارة وتطوير الأصول	مجلس الإدارة	بيع	500000	0.499
الدوليه للاسمده والكيماويات	مجموعه مرتبطه	بيع	23000	7.6

أعلى 5 أسهم من حيث الارتفاع في السعر		
السهم	سعر الإغلاق (ج)	التغير (%)
اسمنت طرة	10.39	18.47
مطاحن مصر العليا	106.98	18.29
بنك التعمير والاسكان	17.00	16.84
جلاكسو سميثكلاين	43.02	16.71
جولدن تكس	7.02	10.38

أعلى 5 أسهم من حيث الانخفاض في السعر		
السهم	سعر الإغلاق (ج)	التغير (%)
اسمنت سيناء	5.69	-14.44
العبور للاستثمار العقاري	8.21	-7.96
العربية للصناعات الهندسية	1.18	-6.06
العقارية للبنوك الوطنية للتنمية	25.14	-5.91
راية لخدمات مراكز الاتصالات	2.75	-4.84

أكبر 5 أسهم من حيث قيمة التداول		
السهم	ق. التداول (ج)	سعر الإغلاق
البنك التجاري الدولي	400,693,760	44.00
مصر الجديدة للاسكان	212,645,808	7.10
هيرمس	150,695,216	16.15
مدينة نصر للاسكان	124,187,408	3.20
فوري	116,531,544	5.20

أكبر 5 أسهم من حيث كمية التداول		
السهم	كمية التداول (سهم)	سعر الإغلاق
اوراسكوم للاستثمار القابضة	187,087,710	0.24
دايس	150,783,006	0.42
سبيد ميديكال	99,394,549	0.44
العربية ادارة الأصول	81,413,585	0.49
اوراسكوم المالية القابضة	56,467,358	0.21



أخبار الشركات المقيدة

عمومية مرسيليا تُقر تجزئة السهم لـ 50 قرشاً

وافقت الجمعية العامة العادية لشركة مرسيليا المصرية الخليجية للاستثمار العقارى (MAAL)، المنعقدة بتاريخ 2022/12/4 على عقود التأجير التمويلي مع شركة UI FINANCE للتأجير التمويلي، فضلاً عن العقود والمصادقات التي تمت مؤخراً، وفي السياق ذاته وافقت الجمعية العامة غير العادية المنعقدة بتاريخ ذاته على تجزئة القيمة الاسمية للسهم من جنهًا واحد إلى 50 قرشاً ليصبح عدد الأسهم الموزع عليها رأس المال 207,648,000 سهم، إلى جانب تعديل المادتين (6-7) من النظام الأساسي للشركة. المصدر: البورصة المصرية

نظرة على اخبار الاقتصاد والسوق

الإفراج عن 84 ألف طن أعلاف الذرة والصويا بحوالي 51 مليون دولار

في إطار متابعة نتائج الاجتماع الذي عقده د مصطفى مدبولي، رئيس مجلس الوزراء، بشأن الثروة الداجنة، أعلنت وزارة الزراعة واستصلاح الأراضي، أن الإفراج عن مستلزمات الأعلاف متواصل بالتنسيق مع البنك المركزي، وأنه خلال الأسبوع الماضي تم الإفراج عن 84 ألف طن من الذرة وفول الصويا بحوالي 51 مليون دولار والإفراج شمل 32 ألف طن من الذرة بحوالي 11 مليون دولار وحوالي 52 ألف طن من فول الصويا بقيمة حوالي 37 مليون دولار، وأيضاً إضافات أعلاف بحوالي 3 مليون دولار، ليكون إجمالي ما تم الإفراج عنه خلال الفترة من (16 أكتوبر حتى 1 ديسمبر 2022) 960 ألف طن منهم 643 ألف طن ذرة، 317 ألف طن فول صويا وإضافات أعلاف، وذلك بإجمالي مبلغ 483 مليون دولار المصدر: صفحة مجلس الوزراء.

انخفاض قيمة العجز في الميزان التجاري 41.3% في سبتمبر 2022

انخفض عجز الميزان التجاري المصري بنسبة 41.3% إلى 2.44 مليار دولار في سبتمبر 2022، مقابل 4.15 مليار دولار في نفس الشهر من عام 2021. قيمة الصادرات المصرية قفزت بنسبة 11.6% على أساس سنوي إلى 4.11 مليار دولار في سبتمبر 2022 من 3.68 مليار دولار. جاء ارتفاع قيمة الصادرات مدفوعاً بالزيادة في صادرات بعض السلع، بما في ذلك الغاز الطبيعي المسال والأسمدة والملابس الجاهزة التي ارتفعت بنسبة 671.7% و 15.1% و 9.2% على التوالي. من ناحية أخرى، تراجعت قيمة صادرات مصر من المنتجات البترولية بنسبة 29.3% في سبتمبر، بينما تقلصت قيمة صادرات النفط الخام بنسبة 4.7% في غضون ذلك، بلغت قيمة واردات مصر 6.55 مليار دولار في سبتمبر الماضي، متراجعة بنسبة 16.4% من 7.83 مليار دولار في سبتمبر 2021. وأرجع الجهاز المركزي للتعبئة العامة والإحصاء انخفاض قيمة الواردات إلى انخفاض قيمة بعض السلع ومنها القمح والأدوية التي انخفضت بنسبة 2.6% و 35.4% على التوالي. ومع ذلك، ارتفعت قيمة واردات المنتجات البترولية بنسبة 84.6% في سبتمبر، ونمت قيمة واردات الغاز الطبيعي بنسبة 69%. المصدر: الجهاز المركزي للتعبئة العامة والإحصاء

تباطؤ التضخم في تركيا إلى 84.39% بعد 17 شهراً من الارتفاع

أظهرت بيانات رسمية الإثنين 5 ديسمبر، أن التضخم السنوي في تركيا تباطأ إلى 84.39% في نوفمبر تشرين الثاني، وهو ما يقل قليلاً عن التوقعات، مهيماً فترة 17 شهراً من الزيادات منذ العام الماضي عندما بدأ البنك المركزي خفض أسعار الفائدة، وقال معهد الإحصاء التركي إن أسعار المستهلكين ارتفعت 2.88% على أساس شهري، مقارنة مع توقعات في استطلاع أجرته رويترز بزيادة 3%. وعلى أساس سنوي، من المتوقع أن يبلغ تضخم أسعار المستهلكين 84.65%، وبلغ أعلى مستوى في 24 عاماً عند 85.51% في أكتوبر. وارتفع مؤشر أسعار المنتجين المحليين 0.74% على أساس شهري في نوفمبر تشرين الثاني بارتفاع سنوي قدره 136.02%. وأنهى البنك المركزي التركي الشهر الماضي دورة تيسير غير تقليدية نفذها على الرغم من ارتفاع الأسعار، وخفض سعر الفائدة إلى 9% من 19% استجابة لدعوة الرئيس رجب طيب أردوغان للتحفيز.

المصدر: سي ان بي سي العربية.

اليابان بدأت تطبيق الحد الأقصى لسعر النفط الروسي

قالت الحكومة اليابانية إنها بدأت في تطبيق الحد الأقصى لسعر النفط الخام الروسي اعتباراً من الإثنين 5 ديسمبر، لكنها أوضحت أنه سيتم استثناء النفط الخام المستورد من مصنع سخالين-2 في روسيا، يأتي القرار في أعقاب اتفاق بين مجموعة الدول السبع وأستراليا يوم الجمعة لوضع حد لسعر النفط الخام الروسي عند 60 دولاراً للبرميل، في أحدث تحرك لفرض عقوبات على موسكو بسبب حربها في أوكرانيا. وقالت الحكومة في بيان إن استبعاد النفط الخام من مشروع سخالين-2 في أقصى شرق روسيا، والذي تمتلك فيه شركات الطاقة اليابانية حصصاً بعد خروج شركة شل، تقرر "في ضوء أمن الطاقة في اليابان". وأضاف البيان أنه سيتم الإعلان في وقت لاحق عن مزيد من الإجراءات بشأن المنتجات البترولية الروسية، والتي من المقرر أن يبدأ تطبيقها في الخامس من فبراير شباط 2023. المصدر: سي ان بي سي العربية

شركات تحت التغطية

مضاعف القيمة الدفترية		مضاعف الربحية		احتمالية (الصعود/الهبوط) عن السعر السوقي	السعر المستهدف	التوصية	رأس المال السوقي	سعر السهم	اسم الشركة
2022	2021	2022	2021		جنيه		مليون جنيه	جنيه	
قطاع الكيماويات									
1.0	1.4	3.7	7.5	-13.2%	27.05	حيادي	2,268	31.17	المالية والصناعية المصرية
1.3	1.6	4.8	6.7	-2.4%	136.70	حيادي	32,074	139.99	مصر لصناعة الأسمدة "موبكو"
1.7	2.6	3.5	5.2	12.5%	41.61	شراء	46,689	37.00	أبو قير للاسمدة والكيماويات *
1.5	2.0	9.2	غ.م.	-8.3%	5.47	حيادي	7,084	5.97	شركة الصناعات الكيماوية - كيما *
قطاع الأغذية									
3.3	3.3	12.3	9.9	34.7%	10.37	شراء	3,080	7.70	عبورلاند للصناعات الغذائية
1.7	1.8	13.7	10.0	25.9%	7.05	شراء	1,583	5.60	الصناعات الغذائية العربية (دومتي)
1.9	2.3	9.1	15.4	31.3%	9.32	شراء	6,684	7.10	جيهينة للصناعات الغذائية
قطاع الاسمنت									
1.6	2.2	5.7	66.8	14.1%	6.88	شراء	2,284	6.03	العربية للأسمنت
1.2	1.2	15.4	12.0	12.2%	30.40	حيادي	2,033	27.10	مصر بني سويف للاسمنت
0.9	0.9	8.8	9.3	-5.7%	17.80	حيادي	1,359	18.88	مصر للاسمنت فنا
قطاعات متنوعة									
غ.م.	غ.م.	1.6	2.9	40.5%	26.63	شراء	10,295	18.95	شركة حديد عز
0.8	0.9	6.2	6.3	34.6%	12.03	شراء	5,946	8.94	النساجون الشرقيون
0.3	0.3	3.7	5.9	تحت المراجعة	تحت المراجعة	تحت المراجعة	77	2.47	المصرية لخدمات النقل - ايجيترانس
0.7	1.0	2.1	2.9	تحت المراجعة	تحت المراجعة	تحت المراجعة	484	0.44	شركة سييد ميديكال

إجراءات الشركات

جدول توزيعات الأسهم المجانية

أسم الشركة	التوزيع	تاريخ نهاية الحق	تاريخ التوزيع
بنك البركة مصر	1.74283 سهم مجاني لكل سهم أصلي	2022-12-6	2022-12-7
أكتوبر فارما	سهم مجاني لكل سهم أصلي	2022-12-6	2022-12-7

جدول الكوبونات (التوزيعات النقدية)

أسم الشركة	قيمة التوزيع النقدي	تاريخ نهاية الحق	تاريخ التوزيع
العامه للصوامع والتخزين	1 جنيه للسهم	2022-12-12	2022-12-15
أبوقير للاسمده	القسط الثاني 2 جنيهه	2022-10-17	2022-12-29
مصر للكيموايات	القسط الثاني 0.75 جنيهه	2022-10-24	2022-12-29

الجمعيات العمومية

اليوم	الشركة	نوع الجمعية	العنوان
2022-12-7	المهندس للتأمين	غير/عاديه	بقاعه الاجتماعات بمبني المركز الرئيسي للشركه 3 ميدان الساحه
2022-12-8	ايجيترانس	عاديه	عن طريق التصويت عن بعد

الشركات المكونة لمؤشر إي جي إكس 30 (EGX 30 index)

اسم الشركة	الكود	آخر سعر	نسبة التغير اليومي %	التغير من أول العام %	كمية التداول	قيمة التداول	أعلى سعر 52 اسبوع	أقل سعر 52 أسبوع	الوزن في المؤشر
البنك التجاري الدولي (مصر)	COMI	44.00	3.90	16.97-	9,167,293	400,693,760	44.64	22.49	25.97%
اي فاينانس للاستثمارات	EFIH	19.00	0.53	6.36-	1,346,237	25,531,722	20.50	11.25	7.95%
فوري لتكنولوجيا البنوك	FWRY	5.20	-1.52	59.41-	22,124,374	116,531,544	7.23	2.77	5.61%
الشرقية - إيستر كومباني	EAST	13.50	-0.74	25.93	1,464,149	19,874,258	14.85	9.53	5.51%
القاضة المصرية الكويتية	EKHO	1.27	1.44	3.87-	227,842	286,594	1.46	1.15	5.39%
ابوقير للاسمدة والصناعات	ABUK	37.00	1.51	72.09	1,384,075	51,046,028	37.50	17.90	5.27%
المجموعه الماليه هيرمس	HRHO	16.15	0.31	9.05	9,251,770	150,695,216	16.67	9.33	5.03%
مجموعة طلعت مصطفي	TMGH	8.87	-0.22	56.28-	4,904,579	43,641,116	9.99	6.50	3.95%
مصر لإنتاج الأسمدة - موبكو	MFPC	139.99	0.04	43.59	105,462	14,807,168	144.90	73.73	3.88%
القاضة المصرية الكويتية	EKHOA	35.28	2.41	79.54	94,142	3,317,692	36.60	21.01	3.11%
السويدي اليكتريك	SWDY	10.35	3.81	47.33-	9,650,733	98,038,520	10.35	5.57	2.79%
المصرية للاتصالات	ETEL	25.00	0.93	49.08	1,693,190	42,448,612	25.25	12.77	2.75%
القاهرة للإستثمار و التنمية	CIRA	13.69	1.41	0.59	252,019	3,394,737	14.85	9.51	1.83%
مدينة نصر للاسكان	MNHD	3.20	-1.23	9.59	38,318,057	124,187,408	34.20	3.16	1.70%
بنك كريدي اجريكول مصر	CIEB	8.60	0.23	2.14	2,065,235	18,066,866	9.00	4.10	1.69%
الاسكندرية للزيتو المعدنية	AMOC	5.56	-1.59	51.91	10,425,487	58,113,124	5.85	3.21	1.67%
بنك التعمير والاسكان	HDBK	17.00	16.84	61.41-	1,300,177	21,413,464	17.40	8.86	1.62%
شركة مستشفى كليوباترا	CLHO	4.69	1.96	4.29-	2,449,329	11,492,648	5.65	3.81	1.34%
حديد عز	ESRS	18.95	1.01	26.42	3,647,191	68,765,744	19.25	10.68	1.27%
سيدي كرير للبتروكيماويات -	SKPC	10.26	-2.10	31.54	7,477,591	78,497,664	10.80	6.68	1.25%
مصر الجديدة للاسكان	HELI	7.10	0.71	5.81	29,948,358	212,645,808	7.40	4.24	1.17%
الاسكندرية لتداول الحاويات	ALCN	18.02	-0.50	114.52	295,089	5,340,508	18.55	5.85	1.12%
جيهينة للصناعات الغذائية	JUFO	7.10	1.87	7.19-	3,438,864	24,642,356	8.93	5.46	1.06%
راميدا	RMDA	2.91	-3.00	21.25	4,841,405	14,425,008	3.17	1.80	0.96%
اوراسكوم كونستراكشون بي	ORAS	81.60	-1.33	7.37	159,410	13,084,218	86.00	50.00	0.96%
بنك قطر الوطني الاهلي	QNBA	18.15	0.11	1.57	260,626	4,782,750	20.00	11.66	0.96%
بالم هيلز للتعمير	PHDC	1.76	0.92	11.84-	7,236,503	12,713,099	2.00	1.07	0.90%
النساجون الشرقيون	ORWE	8.94	1.59	2.88	2,921,312	25,995,568	9.27	6.30	0.89%
القلعة للاستشارات الماليه -	CCAP	1.50	-2.35	24.05	30,645,182	46,942,852	1.58	0.98	0.81%
جي بي اوتو	AUTO	5.04	4.78	1.18-	14,490,789	72,652,024	6.06	2.26	0.80%
ابن سينا فارما	ISPH	2.03	-0.98	49.38-	10,506,865	21,566,840	3.52	1.10	0.79%

* السهم يتداول بالدولار

ملحق الافصاحات

تعريف التوصيات

تخضع عملية التوصيات لرأي المحلل/المحللين الماليين المسؤولين عن تقييم الشركة محل الدراسة، وتقوم بناءً على مقارنة السعر المستهدف الذي تم التوصل اليه في هذا التقرير بسعر سهم الشركة في السوق وقت صدور هذا التقرير، وتقوم التوصيات على ثلاث مستويات رئيسية موضحة كما في الجدول الآتي:

التوصية	شراء	حيادي	بيع
التعريف	توصية بشراء السهم عند السعر الحالي في السوق	توصية بالحيادية بموقف المستثمر على ما هو عليه	توصية ببيع السهم عند السعر الحالي في السوق
السعر المستهدف مقابل سعر السوق	السعر المستهدف أعلى من السعر في السوق	السعر المستهدف لا يختلف عن السعر السوق	السعر المستهدف أقل من السعر في السوق
نسبة الارتفاع/-الانخفاض "مقابل سعر السوق"	$\leq 10\%$	من 10% إلى -10%	$\geq 10\%$

شهادة المحللين

يشهد المحلل / المحللين الماليين المذكور اسماؤهم في هذا التقرير بأن الآراء الواردة في هذا التقرير حول الأوراق المالية المتضمنة وأي وجهات نظر أو تنبؤات أخرى تم التعبير عنها تعكس بدقة وجه نظره/نظرهم ورؤيتهم عن الشركة محل التقييم، وأنه/انهم لم يحصلوا على تعويض يرتبط، أو سيكون مرتبطاً بشكل مباشر أو غير مباشر بالتوصيات أو الآراء المحددة الواردة في هذا التقرير البحثي. ويشير المحلل/المحللين الوارد اسماؤهم في التقرير أيضاً إلى أنه لا هو/هم أو ذويهم لهم اي مصلحة مباشرة أو غير مباشرة في الأوراق المالية التي هي موضوع هذا التقرير البحثي وقت صدوره.

فريق عمل البحوث بشركة بريميز

عصام عبد العليم

مدير إدارة البحوث

essam.abdelaleem@premiere-securities.com

قسم التحليل المالي

جهد أبو هشيمة

محلل استثمائي

g.abuhashima@premiere-securities.com

ندا أسامة

باحث استثمائي

nada.osama@premiere-securities.com

رضوى رمضان

باحث استثمائي

radwa-ramdan@premiere-securities.com

قسم التحليل الفني

مروة محمد

محلل فني أول

marwa.abuelnasr@premiere-securities.com

اخلاء المسؤولية

يستند هذا التقرير إلى المعلومات المتاحة للجمهور. لا يُقصد بهذا التقرير توصية بشراء أو بيع، كما لا يعتبر عرض شراء أو بيع الأوراق المالية المذكورة فيه. لقد تم إعداد المعلومات والآراء الواردة في هذا التقرير من قبل إدارة أبحاث شركة بريميز من مصادر يعتقد أنها موثوق فيها في وقت نشرها. لا تتحمل شركة بريميز أية مسؤولية قانونية أو مسؤولية عن الخسائر أو الأضرار الناتجة عن استخدام هذا المنشور أو محتوياته. يحق لشركة بريميز تغيير الآراء الواردة في هذا التقرير دون إشعار مسبق.

يحتوي هذا التقرير البحثي (بما في ذلك جميع الملاحق) على معلومات يُقصد نقلها فقط إلى المستقبلين المقصودين، إذا لم يكن القارئ أو المتلقي لهذا التقرير البحثي هو المتلقي المقصود، يرجى إخطار بريميز على الفور، ويجب مسح هذا التقرير البحثي دون الاحتفاظ بأي جزء بأي شكل من الأشكال. إن الاستخدام غير المصرح به لهذا التقرير البحثي أو نشره أو توزيعه أو إعادة إنتاجه من قبل أي شخص بخلاف المتلقي المقصود محظور تمامًا.

يؤكد محلل/محللو الأبحاث الذين يغطون الشركة (أو الشركات) المذكورة في هذا التقرير أن وجهات نظرهم حول الشركة (أو الشركات) وأوراقهم المالية تم التعبير عنها بدقة.



مسؤولي الاتصال

البحوث	تليفون: (+202) 37627581	بريد الكتروني: research@premiere-securities.com
خدمة العملاء	تليفون: (+202) 33330700	بريد الكتروني: etrade@premiere-securities.com