

احصائيات التداول

مؤشرات السوق المصري

اسم المؤشر	قيمة المؤشر	Δ اليومي	Δ من أول السنة
أي جي اكس 30	14,078.53	3.22%	17.82%
أي جي اكس 70	2,668.98	1.78%	21.22%
أي جي اكس 100	3,900.89	2.39%	19.84%
مؤشر تميز	3,583.47	2.47%	-12.02%

مؤشرات الأسواق العالمية والعربية

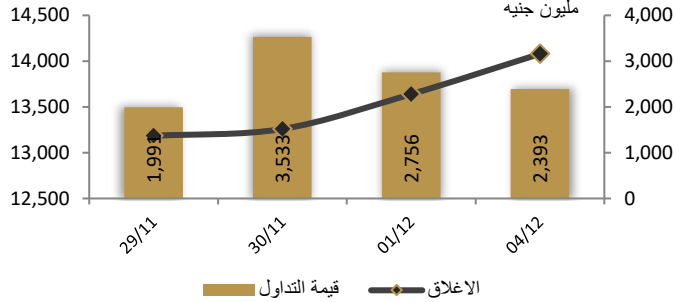
العربية	المؤشر	القيمة	التغير (%)
السعودية	TASI	10,724.00	-0.91%
دبي	DFMGI	3,332.00	0.25%
ابوظبي	ADI	10,482.00	-0.67%
الكويت	MARKET-	7,579.68	0.06%
البحرين	BSEX	1,864.00	0.00%
قطر	GENERAL	12,022.00	0.04%
المغرب	MASI	11,028.00	0.05%
تونس	TUN20	8,066.00	0.00%

المؤشرات العالمية	المؤشر	القيمة	التغير (%)
أمريكا	Dow Jones	34,429.88	0.1%
أمريكا	S&P 500	4,071.70	-0.1%
أمريكا	NASDAQ	11,461.50	-0.2%
لندن	FTSE 100	7,556.23	0.0%
ألمانيا	DAX	14,529.39	0.3%
اليابان	Nikkei 225	27,820.40	0.2%
الذهب (دولار)	الأوقية	1,804.73	0.4%
خام برنت (دولار)	البرميل	85.97	0.5%


أسعار العملات مقابل الجنيه المصري

العملة	شراء	بيع	Δ اليومي بالجنيه
دولار أمريكي	24.534	24.609	0.000
يورو	25.854	25.943	0.252
جنيه إسترليني	30.145	30.259	0.276
فرنك سويسري	26.181	26.272	0.208
100 ين ياباني	18.264	18.324	0.254
ريال سعودي	6.526	6.548	0.000
دينار كويتي	80.032	80.303	0.148
درهم اماراتي	6.679	6.700	0.000
اليوان الصيني	3.495	3.506	0.028

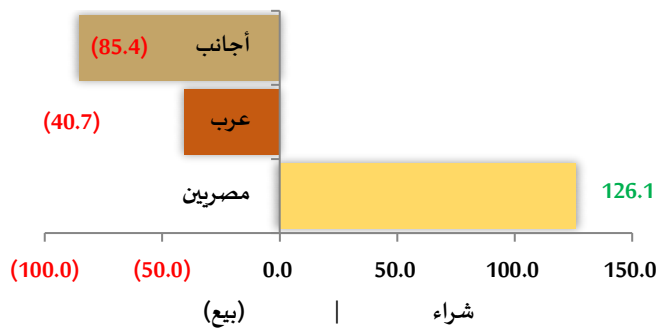
رسم بياني لمؤشر EGX 30 الرئيسي



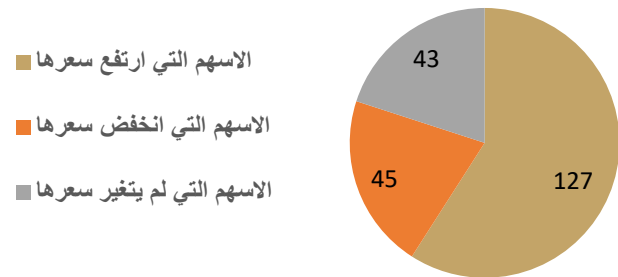
انواع المستثمرين (مليون جنيه)



صافي تعاملات المستثمرين (مليون جنيه)



تغيرات الاسهم



تابع احصائيات التداول

أكبر خمس قطاعات من حيث قيمة التداول اليومي			
اسم القطاع	قيمة المؤشر	التغير اليومي %	قيمة تداول القطاع (جنيه)
العقارات	921.3	3.0	549124080.3
أساسية موارد	1218.5	5.0	379933143.5
مالية خدمات	1129.8	1.6	266534902.6
اتصالات وتكنولوجيا واعلام	1708.5	4.5	222112359.4
البنوك	1254.3	2.5	158182013.1

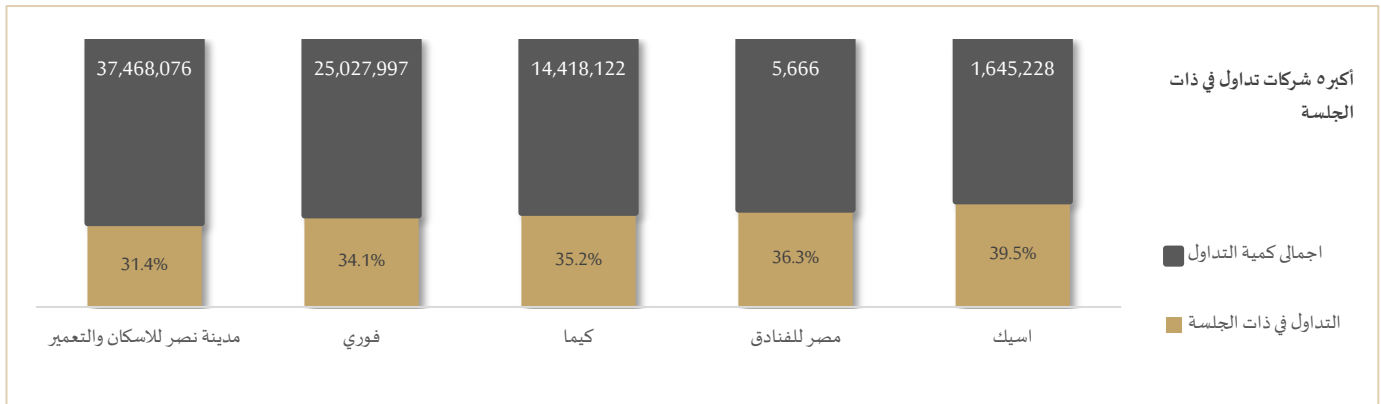
التعاملات الداخلية لجلسة تداول يوم 1 ديسمبر 2022				
اسم الشركة	الوظيفة	الصفقة	الكمية	الاجلاق (جنيه)
الدوليه للأسمده	م.مرابطه	بيع	14584	7.29
القلعه للاستشارات	إداره الشركه	بيع	50000	1.505
العربيه للأصول	مجلس الاداره	بيع	500000	0.486
العربيه للأصول	مجلس الإدارة	شراء	100000	0.486
المصريه السياحيه	مجلس الاداره	بيع	658800	1.702
مصر للفنادق	م.مرتبطه	شراء	6589	37.65
اسباير القابضه	م.مرتبطه	شراء	300000	0.277
النعيم القابضه	مجلس الاداره	بيع	117770	0.16
العبور للاستثمار	مساهم رئيسي	بيع	169599	9.4
المصريه العقاريه	م.مرتبطه	شراء	4996059	1.026
المصريه العقاريه	م.مرتبطه	بيع	599775	1.026
البنك التجاري الدولي	اداره البنك	بيع	50334	41.4
تعليم لخدمات	مجلس الاداره	بيع	77389	3.66
كابو	مجلس الإدارة	شراء	4500000	1.242
سبيلانكس	مجلس الإدارة	شراء	450000	1.802
بايونيرز	مجلس الإدارة	شراء	299000	2.021
الدوليه للأسمده	م.مرتبطه	شراء	15500	7.29

أعلى 5 أسهم من حيث الارتفاع في السعر		
السهم	سعر الاغلاق (ج)	التغير (%)
جولدن تكس	6.99	19.69
فوديكو	34.80	14.32
كفر الزيات للمبيدات	49.00	14.17
مطاحن مصر العليا	103.01	13.90
بنك فيصل الإسلامي المصري	21.90	12.19

أعلى 5 أسهم من حيث الانخفاض في السعر		
السهم	سعر الاغلاق (ج)	التغير (%)
اكتوبر فارما	140.00	12.47-
المصريه الكويتية للاستثمار	1.39	9.96-
مصر بنى سويف للاسمنت	27.10	6.55-
العقارية للبنوك الوطنية للتنمية	26.24	6.12-
بورسعيد للتنمية الزراعية	2.95	5.45-

أكبر 5 أسهم من حيث قيمة التداول		
السهم	ق. التداول (ج)	سعر الإغلاق
فوري	132,221,168	5.28
مدينة نصر للاسكان	127,200,128	3.24
مصر الجديدة للاسكان	125,964,992	7.05
البنك التجاري الدولي	114,910,776	42.35
طلعت مصطفى	98,686,680	8.89

أكبر 5 أسهم من حيث كمية التداول		
السهم	كمية التداول (سهم)	سعر الإغلاق
اوراسكوم للاستثمار القابضة	83,634,050	0.24
دايس	56,687,735	0.39
اوراسكوم المالية القابضة	44,552,388	0.21
مدينة نصر للاسكان	39,922,000	3.24
القلعه	38,561,747	1.53



أخبار الشركات المقيدة

راية لمراكز الاتصالات ترفع قيمة قرض ممنوح لتابعة لـ 3.5 مليون دولار

وافق مجلس إدارة شركة راية لخدمات مراكز الاتصالات (RACC)، المنعقد بتاريخ 2022/12/1، على زيادة قيمة القرض الممنوح لشركة غلف كستومر اكيبيرنيس تابعة بالبحرين من 500 ألف دولار إلى مبلغ لا يزيد عن 3.5 مليون دولار، وأضافت إنه تقرر كذلك مدة فترة سداد المبلغ بالكامل إلى مدة أقصاها سنتين من تاريخ المنح. المصدر: البورصة المصرية

نظرة على اخبار الاقتصاد والسوق

الأهلي المصري يوافق على منح تمويل بـ 1.3 مليار جنيه لصالح كوربليس للتأجير التمويلي

وافق البنك الأهلي المصري - أكبر بنك حكومي - على منح تمويل بقيمة 1.3 مليار جنيه لصالح شركة كوربليس للتأجير التمويلي، تبعا لتصريحات مصادر مطلعة أضافت المصادر ان القرض يضم شريحة بقيمة 100 مليون جنيه لتمويل نشاط الشركة المتعلق بعمليات التخصيم، والمبلغ المتبقى لتمويل عقود التأجير التمويلي التي أبرمتها الشركة مع عملائها وحققت الشركة صافي أرباح بلغ 271 مليون جنيه خلال التسعة أشهر الأولى من العام الحالي الذي شهد أيضا نموا بنسبة 28% عن العام الماضي في قيمة العقود الجديدة لتبلغ قيمتها 4.7 مليار جنيه وسبق أن وافق البنك الأهلي المصري على منح قرض بقيمة مليار جنيه لشركة الأهلي للتأجير التمويلي المملوكة بالكامل للبنك الحكومي، بغرض المساهمة في شراء الاصول المتفق عليها بعقود التأجير التمويلي مع عملاء الشركة وتصدرت شركة كوربليس للتأجير التمويلي - مصر « قائمة الشركات العاملة في القطاع خلال النصف الأول من عام 2022، بحصة سوقية قدرها 16.53% من إجمالي قيم عقود التأجير التمويلي، بمبلغ قدره 6.8 مليار جنيه، وذلك وفقا لتقرير صادر عن الهيئة العامة للرقابة المالية

طرح 19866 قطعة أرض بالإسكان المتوسط والتميز والأكثر تميزاً بالصعيد

أعلن الدكتور عاصم الجزار، وزير الإسكان والمرافق والمجمعات العمرانية، عن طرح الوزارة، ممثلة في هيئة المجتمعات العمرانية الجديدة، 19866 قطعة أرض سكنية (إسكان أكثر تميزاً - إسكان متميز - إسكان متوسط "محور الأراضي") بمدن الصعيد، موضحاً أن هذا الطرح يشتمل على محورين، أولهما، مرحلة تكميلية للعملاء المتقدمين بالطرح السابق بتاريخ 2022/6/19، وثانيهما، مرحلة جديدة للعملاء الجدد، وأوضح وزير الإسكان، أنه يتم التخصيص بنظام أسبقية الحجز "online"، من خلال موقع الحجز الإلكتروني لبنك التعمير والإسكان (www.hdb-reservation.com)، مشيراً إلى أن شروط الطرح، وأسلوب الحجز، والمواقع والمساحات، والأسعار وأسلوب السداد، ستكون متاحة على الموقع الإلكتروني للبنك، اعتباراً من غد الأحد 2022/12/4، للمرحلة التكميلية، واعتباراً من يوم الأحد 2023/1/15، للمرحلة الجديدة وقال المهندس حاتم محمود حسن، نائب رئيس هيئة المجتمعات العمرانية الجديدة، للشئون العقارية والتجارية: يشمل الطرح 12807 قطع أراض بالإسكان المتوسط "محور الأراضي"، بمدن (سوهاج الجديدة - قنا الجديدة - الفيوم الجديدة - أسيوط الجديدة - بني سويف الجديدة)، و6228 قطعة أرض بالإسكان المتميز، بمدن (قنا الجديدة - سوهاج الجديدة - أسيوط الجديدة - ناصر الجديدة "غرب أسيوط" - طيبة الجديدة - الفيوم الجديدة)، و831 قطعة أرض بالإسكان الأكثر تميزاً، بمدن (أسوان الجديدة - سوهاج الجديدة - بني سويف الجديدة - أسيوط الجديدة - المنيا الجديدة). المصدر: صفحة مجلس الوزراء

ستاندرد آند بورز تخفض نظرتها المستقبلية لفرنسا من مستقرة إلى سلبية

قامت وكالة "ستاندرد آند بورز" للتصنيف الائتماني، بخفض نظرتها المستقبلية للجدارة الائتمانية لفرنسا إلى "سلبية" بدلاً من "مستقرة"، وجاء خفض النظرة المستقبلية نتيجة الضغط الذي يزايد على المالية العامة للدولة بسبب تباطؤ الاقتصاد وإجراءات الحكومة لتخفيف تأثير زيادة التضخم في أسعار الطاقة عن كاهل الأسر والشركات واستقر التقييم الائتماني لفرنسا عند مستوى "AA"، ويأتي في الترتيب الثالث بين أعلى تصنيفات "ستاندرد آند بورز"، ويعادل تقييم كوريا الجنوبية وإمارة أبوظبي وقالت الوكالة، إن النظرة السلبية المستقبلية للأفاق الائتمانية تعكس زيادة المخاطر التي تتعرض لها المالية العامة لفرنسا وما ينتج عن ذلك من تخفيض المرونة المالية وأفاد محللو "ستاندرد آند بورز": "إن ارتفاع أسعار الطاقة منذ بداية الحرب الروسية الأوكرانية ربما يشكل أزمة تستمر فترة طويلة في تأثيرها على الاقتصادات الأوروبية مقارنة مع الانخفاض المؤقت في الطلب الذي نتج عن انتشار وباء كوفيد-19 في عام 2020 وتركز استراتيجية فرنسا المالية جزئياً على دعم تكاليف الطاقة للشركات والأسر مما قد يؤدي في المدى المتوسط إلى تعقيد تحسين أوضاع الموازنة" وخفضت الوكالة أيضاً توقعات النمو لاقتصاد فرنسا في عام 2023 إلى 0.2% بدلاً من 1.7% كما رفعت تقديرات عجز الموازنة إلى 5.4% من إجمالي الناتج المحلي بدلاً من 4% سابقاً، وسط توقعات ركود اقتصادي لفترة طويلة، وضعف الموازنة العامة من حيث أرقام العجز والمديونية، وتأخر أجندة الإصلاح الحكومية أكثر من ذلك عوامل قد تؤدي هي الأخرى إلى تراجع المرونة والسلامة المالية في سياق متصل، ثبتت وكالة موديز لخدمات المستثمرين أمس الجمعة، تقييم الجدارة الائتمانية لفرنسا عند "Aa2"، وهي في الثالث بين أعلى درجات التصنيف عند المؤسسة مع نظرة مستقبلية مستقرة. المصدر: حاي

حكومات الاتحاد الأوروبي تستكمل الموافقة على سقف أسعار النفط الروسي

أعلنت المفوضية الأوروبية أن جميع حكومات الاتحاد الأوروبي أكملت السبت 3 ديسمبر الموافقة الخطية على فرض حد أقصى لأسعار النفط الروسي المنقول بحراً يبلغ 60 دولاراً للبرميل، مما يمهد لنشر القرار في الجريدة الرسمية للتكتل ودخوله حيز التنفيذ في الخامس من ديسمبر، ويأتي الإجراء، وهو فكرة لمجموعة الدول السبع، إضافة إلى الحظر الذي يفرضه الاتحاد الأوروبي على واردات الخام الروسي المنقول بحراً الذي يدخل أيضاً حيز التنفيذ في الخامس من ديسمبر، ويهدف إلى السماح بتقديم الخدمات المتعلقة بالنفط لدول ثالثة فقط للشحنات التي لا تتجاوز الحد الأقصى للأسعار وقالت رئيسة المفوضية الأوروبية أورسولا فون دير لاين في بيان " اتخذت مجموعة السبع وجميع الدول الأعضاء في الاتحاد الأوروبي قراراً سيضر بعائدات روسيا بشكل أكبر ويقلل من قدرتها على الحرب في أوكرانيا" وأضافت "سيساعدنا ذلك أيضاً على استقرار أسعار الطاقة العالمية، مما يعود بالفائدة على دول العالم التي تعاني حالياً من ارتفاع أسعار النفط" وسيحظر سقف الأسعار على شركات دول مجموعة السبع التعامل مع التأمين أو إعادة التأمين أو تمويل تجارة النفط أو التعامل مع شحنات النفط الخام الروسي إلى دول ثالثة ما لم يتم بيع النفط بسعر 60 دولاراً للبرميل أو أقل وسجل خام الأورال الروسي 67.44 دولار في ختام تعاملات أمس الجمعة واعتباراً من بعد غد الاثنين، لن يشتري الاتحاد الأوروبي نفسه أي خام روسي محمول بحراً، والذي كان يشكل 94% من جميع واردات الاتحاد الأوروبي الذي يضم 27 دولة من الخام الروسي وتابعت المفوضية أن التكتل سيتوقف أيضاً عن استيراد أي منتجات نفطية من روسيا اعتباراً من الخامس من فبراير شباط. وستحدد مجموعة السبع حداً أقصى لسعر المنتجات النفطية في وقت لاحق باستخدام نفس الآلية المطبقة على النفط الخام بالضبط واعتباراً من يوم الاثنين، لن يُسمح لشركات الشحن في الاتحاد الأوروبي بنقل الخام الروسي إلا إذا كان مباعاً بالسعر الأقصى الذي حدته مجموعة السبع أو أقل. وستتم مراجعة الحد الأقصى للسعر كل شهرين بدءاً من منتصف يناير كانون الثاني لإبقائه أقل من سعر السوق بنسبة 5% على الأقل. المصدر: سي ان بي سي العربية

شركات تحت التغطية

مضاعف القيمة الدفترية		مضاعف الربحية		احتمالية (الصعود/الهبوط) عن السعر السوقي	السعر المستهدف	التوصية	رأس المال السوقي	سعر السهم	اسم الشركة
2022	2021	2022	2021		جنيه		مليون جنيه	جنيه	
قطاع الكيماويات									
1.0	1.4	3.7	7.4	-13.0%	27.05	حيادي	2,263	31.10	المالية والصناعية المصرية
1.3	1.6	4.8	6.7	-2.3%	136.70	حيادي	32,063	139.94	مصر لصناعة الأسمدة "موبكو"
1.7	2.6	3.4	5.1	14.2%	41.61	شراء	45,995	36.45	أبو قير للاسمدة والكيماويات *
1.5	2.0	9.4	غ.م.	-10.1%	5.47	حيادي	7,226	6.09	شركة الصناعات الكيماوية - كيما *
قطاع الأغذية									
3.2	3.2	12.1	9.7	37.7%	10.37	شراء	3,012	7.53	عبورلاند للصناعات الغذائية
1.8	1.9	14.2	10.4	21.3%	7.05	شراء	1,642	5.81	الصناعات الغذائية العربية (دومتي)
1.9	2.3	8.9	15.2	33.7%	9.32	شراء	6,562	6.97	جيهينة للصناعات الغذائية
قطاع الاسمنت									
1.6	2.2	5.9	68.4	11.5%	6.88	شراء	2,337	6.17	العربية للأسمنت
1.2	1.2	15.4	12.0	12.2%	30.40	حيادي	2,033	27.10	مصر بني سويف للاسمنت
0.9	0.9	8.7	9.2	-4.8%	17.80	حيادي	1,346	18.70	مصر للاسمنت فنا
قطاعات متنوعة									
غ.م.	غ.م.	1.6	2.9	42.0%	26.63	شراء	10,192	18.76	شركة حديد عز
0.8	0.8	6.1	6.2	36.7%	12.03	شراء	5,853	8.80	النساجون الشرقيون
0.3	0.3	3.9	6.1	تحت المراجعة	تحت المراجعة	تحت المراجعة	80	2.55	المصرية لخدمات النقل - ايجيترانس
0.7	1.0	2.1	3.0	تحت المراجعة	تحت المراجعة	تحت المراجعة	494	0.45	شركة سييد ميديكال

إجراءات الشركات

جدول توزيعات الاسهم المجانية

أسم الشركة	التوزيع	تاريخ نهاية الحق	تاريخ التوزيع
بنك البركة مصر	1.74283 سهم مجاني لكل سهم أصلي	2022-12-6	2022-12-7
أكتوبر فارما	سهم مجاني لكل سهم اصلي	2022-12-6	2022-12-7

جدول الكوبونات (التوزيعات النقدية)

أسم الشركة	قيمة التوزيع النقدي	تاريخ نهاية الحق	تاريخ التوزيع
العامه للصوامع والتخزين	1 جنيه للسهم	2022-12-12	2022-12-15
أبوقير للاسمده	القسط الثاني 2 جنيهه	2022-10-17	2022-12-29
مصر للكيمياويات	القسط الثاني 0.75 جنيهه	2022-10-24	2022-12-29

الجمعيات العمومية

اليوم	الشركة	نوع الجمعية	العنوان
2022-12-7	المهندس للتأمين	غير/عاديه	بقاعه الاجتماعات بمبني المركز الرئيسي للشركه 3 ميدان الساحه
2022-12-8	ايجيترانس	عاديه	عن طريق التصويت عن بعد

الشركات المكونة لمؤشر إي جي إكس 30 (EGX 30 index)

اسم الشركة	الكود	آخر سعر	نسبة التغير اليومي %	التغير من أول العام %	كمية التداول	قيمة التداول	أعلى سعر 52 اسبوع	أقل سعر 52 أسبوع	الوزن في المؤشر
البنك التجاري الدولي (مصر)	COMI	42.35	2.29	20.08-	2,715,887	114,910,776	42.80	22.49	25.97%
اي فاينانس للاستثمارات	EFIH	18.90	5.23	6.85-	1,717,722	31,990,578	20.50	11.25	7.95%
فوري لتكنولوجيا البنوك	FWRY	5.28	8.64	58.78-	25,967,520	132,221,168	7.23	2.77	5.61%
الشرقية - إيستر كومباني	EAST	13.60	-1.09	26.87	1,191,580	16,228,250	14.85	9.53	5.51%
القاضة المصرية الكويتية	EKHO	1.25	-1.11	5.23-	155,893	195,949	1.46	1.15	5.39%
ابوقير للاسمدة والصناعات	ABUK	36.45	4.29	69.53	593,183	21,584,690	36.70	17.90	5.27%
المجموعه الماليه هيرمس	HRHO	16.10	4.21	8.71	4,407,780	71,099,072	16.67	9.33	5.03%
مجموعة طلعت مصطفي	TMGH	8.89	2.66	56.19-	11,121,683	98,686,680	9.99	6.50	3.95%
مصر لإنتاج الأسمدة - موبكو	MFPC	139.94	3.77	43.54	136,221	19,128,368	144.00	73.73	3.88%
القاضة المصرية الكويتية	EKHOA	34.45	2.62	75.32	115,462	3,962,951	36.60	21.01	3.11%
السويدي اليكتريك	SWDY	9.97	5.06	49.26-	7,355,708	72,769,040	10.05	5.57	2.79%
المصرية للاتصالات	ETEL	24.77	1.89	47.70	2,037,154	50,073,556	24.98	12.77	2.75%
القاهرة للإستثمار و التنمية	CIRA	13.20	0.00	3.01-	2,581	34,357	14.85	9.51	1.83%
مدينة نصر للاسكان	MNHD	3.24	4.52	10.96	39,922,000	127,200,128	34.20	3.13	1.70%
بنك كريدي اجريكول مصر	CIEB	8.59	1.30	2.02	204,400	1,744,317	9.00	4.10	1.69%
الاسكندرية للزيتو المعدنية	AMOC	5.65	11.00	54.37	11,489,809	63,980,664	5.70	3.21	1.67%
بنك التعمير والاسكان	HDBK	14.59	4.51	66.88-	848,187	12,172,595	14.70	8.86	1.62%
شركة مستشفى كليوباترا	CLHO	4.60	4.55	6.12-	7,547,644	34,367,372	5.65	3.81	1.34%
حديد عز	ESRS	18.76	7.02	25.15	3,512,144	64,993,552	19.10	10.68	1.27%
سيدي كرير للبتروكيماويات -	SKPC	10.48	8.26	34.36	8,946,763	92,173,352	10.57	6.68	1.25%
مصر الجديدة للاسكان	HELI	7.05	8.13	5.07	18,541,437	125,964,992	7.40	4.24	1.17%
الاسكندرية لتداول الحاويات	ALCN	18.04	6.18	114.76	827,272	14,980,142	18.40	5.85	1.12%
جيهينة للصناعات الغذائية	JUFO	6.97	4.81	8.89-	3,026,059	20,772,614	8.93	5.46	1.06%
راميدا	RMDA	3.00	2.04	25.00	4,402,593	13,199,689	3.17	1.80	0.96%
اوراسكوم كونستراكشون بي	ORAS	82.70	1.06	8.82	299,464	24,705,446	86.00	50.00	0.96%
بنك قطر الوطني الاهلي	QNBA	18.13	0.61	1.45	184,795	3,363,114	20.00	11.66	0.96%
بالم هيلز للتعمير	PHDC	1.74	1.16	12.64-	16,090,654	28,188,820	2.00	1.07	0.90%
النساجون الشرقيون	ORWE	8.80	3.41	1.27	1,397,711	12,334,880	9.27	6.30	0.89%
القلعة للاستشارات الماليه -	CCAP	1.53	1.79	27.03	38,561,747	59,407,220	1.58	0.98	0.81%
جي بي اوتو	AUTO	4.81	1.26	5.69-	9,760,236	46,983,844	6.06	2.26	0.80%
ابن سينا فارما	ISPH	2.05	6.11	48.88-	14,421,837	29,008,794	3.52	1.10	0.79%

* السهم يتداول بالدولار

ملحق الافصاحات

تعريف التوصيات

تخضع عملية التوصيات لرأي المحلل/المحللين الماليين المسؤولين عن تقييم الشركة محل الدراسة، وتقوم بناءً على مقارنة السعر المستهدف الذي تم التوصل اليه في هذا التقرير بسعر سهم الشركة في السوق وقت صدور هذا التقرير، وتقوم التوصيات على ثلاث مستويات رئيسية موضحة كما في الجدول الآتي:

التوصية	شراء	حيادي	بيع
التعريف	توصية بشراء السهم عند السعر الحالي في السوق	توصية بالحيادية بموقف المستثمر على ما هو عليه	توصية ببيع السهم عند السعر الحالي في السوق
السعر المستهدف مقابل سعر السوق	السعر المستهدف أعلى من السعر في السوق	السعر المستهدف لا يختلف عن السعر السوق	السعر المستهدف أقل من السعر في السوق
نسبة الارتفاع/-الانخفاض "مقابل سعر السوق"	$10\% \leq$	من $10\%+$ إلى $10\%-$	$10\% \geq$

شهادة المحللين

يشهد المحلل / المحللين الماليين المذكور اسماؤهم في هذا التقرير بأن الآراء الواردة في هذا التقرير حول الأوراق المالية المتضمنة وأي وجهات نظر أو تنبؤات أخرى تم التعبير عنها تعكس بدقة وجه نظره/نظرهم ورؤيتهم عن الشركة محل التقييم، وأنه/انهم لم يحصلوا على تعويض يرتبط، أو سيكون مرتبطاً بشكل مباشر أو غير مباشر بالتوصيات أو الآراء المحددة الواردة في هذا التقرير البحثي. ويشير المحلل/المحللين الوارد اسماؤهم في التقرير أيضاً إلى أنه لا هو/هم أو ذويهم لهم اي مصلحة مباشرة أو غير مباشرة في الأوراق المالية التي هي موضوع هذا التقرير البحثي وقت صدوره.

فريق عمل البحوث بشركة بريميز

عصام عبد العليم

مدير إدارة البحوث

essam.abdelaleem@premiere-securities.com

قسم التحليل المالي

جهد أبو هشيمة

محلل استثمائي

g.abuhashima@premiere-securities.com

ندا أسامة

باحث استثمائي

nada.osama@premiere-securities.com

رضوى رمضان

باحث استثمائي

radwa-ramdan@premiere-securities.com

قسم التحليل الفني

مروة محمد

محلل فني أول

marwa.abuelnasr@premiere-securities.com

اخلاء المسؤولية

يستند هذا التقرير إلى المعلومات المتاحة للجمهور. لا يُقصد بهذا التقرير توصية بشراء أو بيع، كما لا يعتبر عرض شراء أو بيع الأوراق المالية المذكورة فيه. لقد تم إعداد المعلومات والآراء الواردة في هذا التقرير من قبل إدارة أبحاث شركة بريميز من مصادر يعتقد أنها موثوق فيها في وقت نشرها. لا تتحمل شركة بريميز أية مسؤولية قانونية أو مسؤولية عن الخسائر أو الأضرار الناتجة عن استخدام هذا المنشور أو محتوياته. يحق لشركة بريميز تغيير الآراء الواردة في هذا التقرير دون إشعار مسبق.

يحتوي هذا التقرير البحثي (بما في ذلك جميع الملاحق) على معلومات يُقصد نقلها فقط إلى المستقبلين المقصودين، إذا لم يكن القارئ أو المتلقي لهذا التقرير البحثي هو المتلقي المقصود، يرجى إخطار بريميز على الفور، ويجب مسح هذا التقرير البحثي دون الاحتفاظ بأي جزء بأي شكل من الأشكال. إن الاستخدام غير المصرح به لهذا التقرير البحثي أو نشره أو توزيعه أو إعادة إنتاجه من قبل أي شخص بخلاف المتلقي المقصود محظور تمامًا.

يؤكد محلل/محللو الأبحاث الذين يغطون الشركة (أو الشركات) المذكورة في هذا التقرير أن وجهات نظرهم حول الشركة (أو الشركات) وأوراقهم المالية تم التعبير عنها بدقة.



مسؤولي الاتصال

البحوث	تليفون: (+202) 37627581	بريد الكتروني: research@premiere-securities.com
خدمة العملاء	تليفون: (+202) 33330700	بريد الكتروني: etrade@premiere-securities.com