

احصائيات التداول

مؤشرات السوق المصري

اسم المؤشر	قيمة المؤشر	Δ اليومي	Δ من أول السنة
أي جي اكس 30	13,639.73	2.87%	14.15%
أي جي اكس 70	2,622.41	1.52%	19.10%
أي جي اكس 100	3,809.87	1.85%	17.04%
مؤشر تميز	3,496.93	0.87%	-14.15%

مؤشرات الأسواق العالمية والعربية

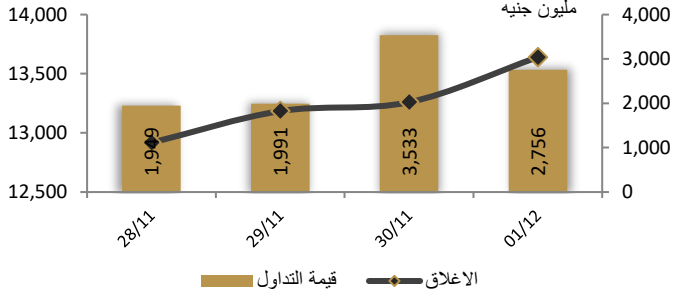
العربية	المؤشر	القيمة	التغير (%)
السعودية	TASI	10,823.00	-0.68%
دبي	DFMGI	3,324.00	0.59%
ابوظبي	ADI	10,552.00	1.54%
الكويت	MARKET-	7,566.53	-0.24%
البحرين	BSEX	1,864.58	-0.02%
قطر	GENERAL	12,018.00	0.77%
المغرب	MASI	11,028.00	0.05%
تونس	TUN20	8,066.00	0.00%

المؤشرات العالمية	المؤشر	القيمة	التغير (%)
أمريكا	Dow Jones	34,429.88	0.1%
أمريكا	S&P 500	4,071.70	-0.1%
أمريكا	NASDAQ	11,461.50	-0.2%
لندن	FTSE 100	7,556.23	0.0%
ألمانيا	DAX	14,529.39	0.3%
اليابان	Nikkei 225	27,777.90	-1.6%
الذهب (دولار)	الأوقية	1,797.35	-0.3%
خام برنت (دولار)	البرميل	85.79	-1.3%

أسعار العملات مقابل الجنيه المصري

العملة	شراء	بيع	Δ اليومي بالجنيه
دولار أمريكي	24.535	24.608	0.010
يورو	25.607	25.686	0.194
جنيه إسترليني	29.876	29.975	0.440
فرنك سويسري	25.974	26.062	0.160
100 ين ياباني	18.011	18.069	0.325
ريال سعودي	6.526	6.547	0.003
دينار كويتي	79.887	80.151	0.199
درهم اماراتي	6.680	6.700	0.003
اليوان الصيني	3.466	3.479	-0.001

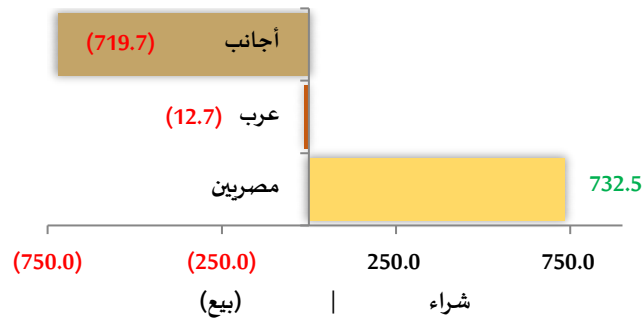
رسم بياني لمؤشر EGX 30 الرئيسي



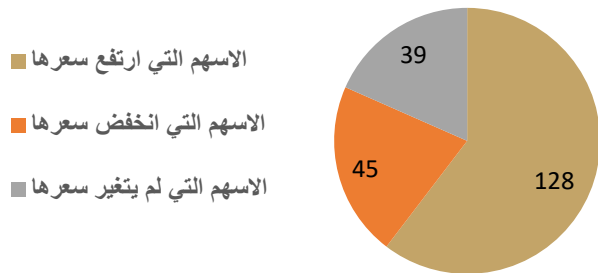
انواع المستثمرين (مليون جنيه)



صافي تعاملات المستثمرين (مليون جنيه)



تغيرات الاسهم



تابع احصائيات التداول

أكبر خمس قطاعات من حيث قيمة التداول اليومي			
اسم القطاع	قيمة المؤشر	التغير اليومي %	قيمة تداول القطاع (جنيه)
البنوك	1222.4	1.4	921338167.3
موارد أساسية	1161.2	3.5	393544210.3
العقارات	895.2	1.1	288575711.8
خدمات مالية	1108.7	2.9	249834258.7
اتصالات وتكنولوجيا واعلام	1637.7	1.7	148521471.4

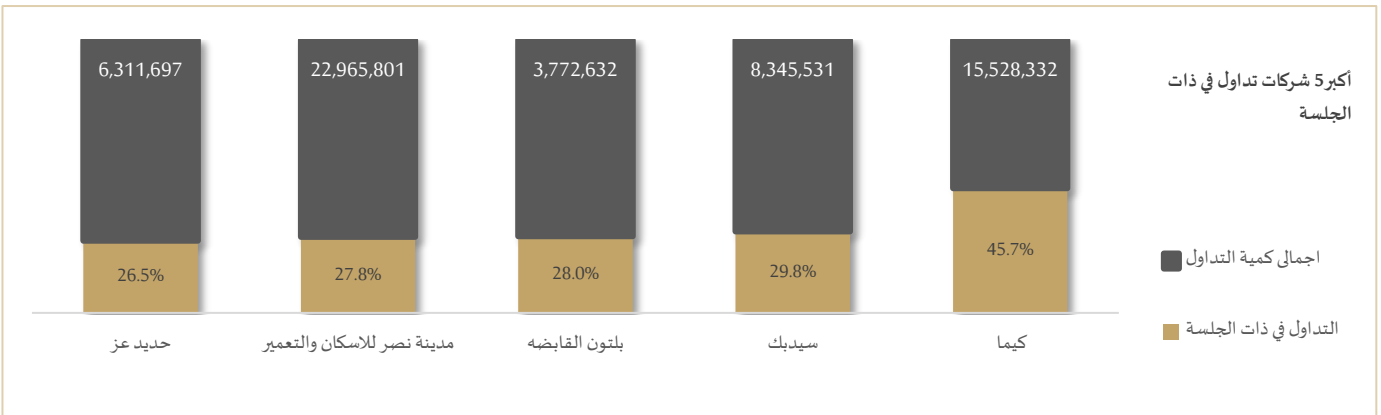
التعاملات الداخلية لجلسة تداول يوم 30 نوفمبر 2022				
اسم الشركة	الوظيفة	الصفقة	الكمية	الإغلاق (جنيه)
المنصوره للدواجن	م.مرتبطه	بيع	10000000	1.059
دلتا للانشاء و التعمير	م.مرتبطه	شراء	650000	19.02
دلتا للانشاء و التعمير	م.مرتبطه	بيع	650000	19.02
الدوليه للاسمده	م.مرتبطه	بيع	25416	7.41
اي فاينانس	م.مرتبطه	بيع	26599	17.88
العربيه للاصول	مجلس الاداره	بيع	400000	0.483
مصر للفنادق	م.مرتبطه	شراء	5386	37.3
جراند القابضه	مجلس الاداره	شراء	24150	10.14
اسبابير القابضه	م.مرتبطه	شراء	745600	0.276
النعيم القابضه	مجلس الاداره	بيع	48741	0.158
جي بي أوتو	م.مرتبطه	شراء	30000	4.64
العبور العقاره	م.مرتبطه	بيع	230401	9.44
البنك التجاري الدولي	مجلس الاداره	بيع	50000	40.05
البنك التجاري الدولي	اداره البنك	بيع	239682	40.05
جدوي	مجلس الاداره	شراء	275000	0.907
كفر الزيات للمبيدات	مجلس الاداره	بيع	14000	41.73
بايونيرز	مجلس الاداره	شراء	609000	1.988

أعلى 5 أسهم من حيث الارتفاع في السعر		
السهم	سعر الإغلاق (ج)	التغير (%)
العقارية للبنوك الوطنية للتنمية	27.96	20.00
جلاكسو سميثكلين	38.44	19.98
الدلتا للسكر	20.67	13.95
العامة للصوامع والتخزين	129.99	13.04
النصر للأعمال المدنية	19.22	11.94

أعلى 5 أسهم من حيث الانخفاض في السعر		
السهم	سعر الإغلاق (ج)	التغير (%)
مصر بنى سويف للاسمنت	26.79	-7.62
الفنار للمقاولات	2.74	-7.12
الرواد	17.41	-4.97
النصر لتصنيع الحاصلات	20.80	-4.81
أصول للوساطة	0.34	-4.79

أكبر 5 أسهم من حيث قيمة التداول		
السهم	ق. التداول (ج)	سعر الإغلاق
البنك التجاري الدولي	935,039,424	41.40
حديد عز	108,787,152	17.53
كيما	88,048,072	5.77
أموك	83,815,640	5.09
سيدي كبريت للبتروكيماويات	79,596,768	9.68

أكبر 5 أسهم من حيث كمية التداول		
السهم	كمية التداول (سهم)	سعر الإغلاق
اوراسكوم للاستثمار القابضة	87,293,569	0.24
دايس	46,527,148	0.39
القلعة	45,680,092	1.51
العربية للاستثمارات	38,207,325	0.38
نهر الخير للتنمية والأستثمار	31,266,246	0.26



فوري تتوسع في الكويت خلال 2023

تخطط شركة فوري لتكنولوجيا البنوك والمدفوعات الإلكترونية (FWRY)، لبدء العمل في الكويت في عام 2023، بعد استكمال الإجراءات القانونية الجارية حالياً، وفقاً لما قاله مدير أول علاقات المستثمرين بالشركة حسن عبد الجليل، لإنتربرايز. ولم يكشف عبد الجليل المزيد من التفاصيل حول الشركاء المحتملين في الدولة الخليجية. تعد الكويت ثاني سوق دولية تدخلها مزود خدمات الدفع الإلكتروني المصرية، بعد أن استحوذت فوري في أكتوبر من العام الماضي على حصة أقلية لم يكشف عنها في الشركة القابضة التي تمتلك منصة "كاشي/سوق السودان"، أكبر منصة رقمية للإعلانات المبنية والتسويق الإلكتروني في السودان. وكان الاستثمار جزءاً من جولة تمويل بقيمة 5 ملايين دولار بقيادة فوري بهدف تطوير منصة التكنولوجيا المالية كاشي التي أطلقتها الشركة مؤخراً وتطوير بنيتها الرقمية للمدفوعات. ما زالت الشركة تعتقد أن الوقت الحالي ليس الأنسب للشروع في خطط إدراج أسهمها في الولايات المتحدة. المصدر: المال

كابو تقفز بأرباحها في 3 شهور

أعلنت شركة النصر للملابس والمنسوجات - كابو (KABO)، عن نتائج أعمالها المجمعة وغير المجمعة عن الفترة من 2022/07/01 إلى 2022/09/30، والتي أظهرت تحقيق صافي ربح مجمع 4.119 مليون جنيه مقابل صافي ربح مجمع 733,186 جنيه عن نفس الفترة من العام السابق. كما أظهرت النتائج تحقيق صافي ربح مستقل بلغ 3.708 مليون جنيه مقابل صافي ربح مستقل بلغ 29,830 جنيه عن نفس الفترة من العام السابق. نتائج أعمالها المجمعة وغير المجمعة عن الفترة من 2021/07/01 إلى 2022/03/31، والتي أظهرت تحقيق صافي ربح مجمع بلغ 6.126 مليون جنيه مقابل صافي خسارة مجمعة بلغت 9.384 مليون جنيه عن نفس الفترة من العام السابق. المصدر: البورصة المصرية.

نظرة على اخبار الاقتصاد والسوق

طرح 10 آلاف طن قمح روسي عبر البورصة السلعية

أعلنت وزارة التموين والتجارة الداخلية، في بيان لها صادر عن مجلس الوزراء اليوم، أن الهيئة العامة للسلع التموينية قامت يوم الأربعاء الموافق 30 نوفمبر 2022 بطرح كمية 10 آلاف طن قمح روسي مستورد للبيع لمطاحن القطاع الخاص بسعر 9750 جنيه مصري للطن الواحد عن طريق منصة البورصة المصرية للسلع، وقد تم تنفيذ عدد (17) عملية شراء بالفعل. هذا وقد بلغ عدد طلبات الشراء التي تم تسجيلها على منصة البورصة المصرية للسلع (31) طلب بإجمالي كمية قدرها 21116.72 طن يمثل ضعف الكمية المعروضة من قبل هيئة السلع التموينية كباثع وبمتوسط سعر 9766.67 جنيه. وفي ذات السياق تعقد البورصة المصرية للسلع ثالث جلساتها يوم الأحد القادم الموافق 4 ديسمبر 2022 في تمام الساعة الثانية ظهراً. المصدر: جريدة حابي

البنك الدولي يتوقع ارتفاع تحويلات المصريين بالخارج 2.5% هذا العام

من المتوقع أن ترتفع تحويلات المصريين بالخارج بنسبة 2.5% هذا العام لتصل إلى 32.3 مليار دولار من 31.5 مليار دولار العام الماضي، وفقاً لأحدث توقعات البنك الدولي. ويتوقع البنك الدولي أن تستفيد التدفقات الواردة إلى البلاد من المكاسب المرتبطة بأسعار النفط، والتي تعزز من تحويلات المصريين المقيمين بدول الخليج. قال البنك الدولي في مايو إنه يتوقع ارتفاع تحويلات المصريين بالخارج بنسبة 8% هذا العام، إلا أن "التغيرات الدراماتيكية" على الصعيدين الدولي والمحلي تسببت في انخفاض التدفقات الواردة دون المتوقع. ولم تحقق تحويلات المغتربين سوى "تقدم ضعيف" منذ الربع الثالث من 2021 على خلفية ارتفاع التضخم بالاقتصادات المتقدمة وكذلك التأثير المالي لدعم الغذاء والوقود محلياً. لا تزال مصر من بين الدول الخمس الأولى المتلقية للتحويلات في عام 2022، والتي يتوقع البنك الدولي أن تكون في المركز الخامس. وتوقع البنك أن تنصدر الهند القائمة بإجمالي 100 مليار دولار، تليها المكسيك، والصين، والفلبين. يتوقع البنك الدولي تباطؤ نمو التحويلات ليصل إلى 2% في 2023. كما يتوقع أن تتباطأ وتيرة التحويلات في منطقة الشرق الأوسط وشمال أفريقيا إلى 2% العام المقبل بسبب "الاتجاهات السلبية المستمرة في البيئة العالمية وتفاقم الصعوبات المالية في المنطقة"، بحسب التقرير. تعد التحويلات ذات أهمية بالغة لمصر، إذ تساعدها في تعويض العجز الخارجي والمالي، وفقاً لما قاله البنك. وتزايدت أهمية التحويلات كمصدر للعملة الصعبة لمصر جراء الصدمات الاقتصادية التي تسببت بها جائحة كوفيد والحرب في أوكرانيا، إلى جانب تشديد الأوضاع المالية. وسجلت التدفقات الواردة مستوى مرتفعاً جديداً للعام الثاني على التوالي في العام المالي الماضي 2021/2022، لتقفز إلى 31.9 مليار دولار وذلك بفضل ارتفاع أسعار النفط الذي عزز التحويلات من الخليج. المصدر: بلومبرج

نظرة على الاخبار العالمية

أوبك+ ستبقي سياسة النفط دون تغيير في محادثاتهما اليوم

قالت خمسة مصادر في أوبك+ السبت 3 ديسمبر، إن من المرجح أن تبقى المجموعة على أهدافها لإنتاج النفط عندما تجتمع اليوم الأحد، وذلك بعد اتفاق دول مجموعة السبع على حد أقصى لأسعار النفط الروسي. وأثارت أوبك+، التي تضم منظمة البلدان المصدرة للبترول (أوبك) وحلفاء من بينهم روسيا، غضب الولايات المتحدة ودول غربية أخرى في أكتوبر عندما اتفقت على خفض الإنتاج بمقدار مليوني برميل يوميا، أي نحو اثنين بالمئة من الطلب العالمي، اعتباراً من نوفمبر تشرين الثاني هذا العام حتى نهاية عام 2023. واتهمت واشنطن أوبك+ وواحدة من الدول التي تقود المجموعة، وهي المملكة العربية السعودية، بالانحياز لروسيا رغم الحرب التي تشنها في أوكرانيا. قالت أوبك+ إنها خفضت الإنتاج بسبب توقعات لاقتصاد أضعف وتراجعت أسعار النفط منذ أكتوبر بسبب تباطؤ النمو الصيني والعالمي ورفع أسعار الفائدة. واتفقت دول مجموعة السبع وأستراليا أمس الجمعة على أن يكون الحد الأقصى لسعر البرميل من النفط الخام الروسي المنقول بحراً 60 دولاراً، في خطوة لحرمان الرئيس فلاديمير بوتين من الإيرادات مع الحفاظ على تدفق النفط الروسي إلى الأسواق العالمية. قالت موسكو إنها لن تبيع نفطها وفقاً لهذا الحد الأقصى وأنها تجري تحليلاً للتوصل إلى الرد المناسب. وقال العديد من المحللين ووزراء في أوبك إن سقف الأسعار محير وربما يكون غير فعال لأن موسكو تبيع معظم نفطها لدول رفضت إدانة الحرب في أوكرانيا، مثل الصين والهند. قالت مصادر إن الدول الأعضاء في أوبك اجتمعت عبر الإنترنت أمس السبت بدون حلفاء مثل روسيا وناقشت في الغالب المسائل الإدارية. ولم يناقش الوزراء فرض الحد الأقصى لسعر النفط الروسي. وقال خمسة مندوبين من أوبك+ أمس السبت إن من المرجح أن توافق المجموعة في اجتماعها غداً الأحد على تمديد السياسة. كان مصدران آخران من أوبك+ قالاً أمس الجمعة إن مناقشة تخفيض الإنتاج مرة أخرى ليست مستبعدة تماماً نظراً للمخاوف بشأن النمو الاقتصادي والطلب. تبدأ أوبك+ المحادثات في الساعة 1100 بتوقيت جرينتش من صباح اليوم الأحد بعقد اجتماع للجنة المراقبة الوزارية المشتركة يعقبه مؤتمر للوزراء. المصدر: CNBC عربية

شركات تحت التغطية

مضاعف القيمة الدفترية		مضاعف الربحية		احتمالية (الصعود/الهبوط) عن السعر السوقي	السعر المستهدف	التوصية	رأس المال السوقي	سعر السهم	اسم الشركة
2022	2021	2022	2021		جنيه		مليون جنيه	جنيه	
قطاع الكيماويات									
1.0	1.3	3.5	7.0	-7.6%	27.05	حيادي	2,131	29.28	المالية والصناعية المصرية
1.3	1.5	4.6	6.4	1.6%	136.70	حيادي	30,816	134.50	مصر لصناعة الأسمدة "موبكو"
1.6	2.5	3.3	4.9	19.1%	41.61	شراء	44,103	34.95	أبو قير للاسمدة والكيماويات *
1.4	1.9	8.9	غ.م.	-5.1%	5.47	حيادي	6,847	5.77	شركة الصناعات الكيماوية - كيما *
قطاع الأغذية									
3.1	3.2	11.8	9.5	41.3%	10.37	شراء	2,936	7.34	عبورلاند للصناعات الغذائية
1.6	1.7	13.2	9.7	30.1%	7.05	شراء	1,532	5.42	الصناعات الغذائية العربية (دومتي)
1.8	2.2	8.5	14.5	40.2%	9.32	شراء	6,260	6.65	جيهينة للصناعات الغذائية
قطاع الاسمنت									
1.6	2.2	5.8	67.4	13.2%	6.88	شراء	2,303	6.08	العربية للأسمنت
1.2	1.2	15.2	11.9	13.5%	30.40	حيادي	2,009	26.79	مصر بني سويف للأسمنت
0.8	0.9	8.4	8.9	-1.1%	17.80	حيادي	1,295	17.99	مصر للأسمنت فنا
قطاعات متنوعة									
غ.م.	غ.م.	1.5	2.7	51.9%	26.63	شراء	9,523	17.53	شركة حديد عز
0.8	0.8	5.9	6.0	41.4%	12.03	شراء	5,660	8.51	النساجون الشرقيون
0.3	0.3	3.7	5.9	تحت المراجعة	تحت المراجعة	تحت المراجعة	76	2.45	المصرية لخدمات النقل - ايجيترانس
0.7	1.0	2.1	2.9	تحت المراجعة	تحت المراجعة	تحت المراجعة	490	0.44	شركة سييد ميديكال

إجراءات الشركات

جدول توزيعات الأسهم المجانية

أسم الشركة	التوزيع	تاريخ نهاية الحق	تاريخ التوزيع
بنك البركة مصر	1.74283 سهم مجاني لكل سهم أصلي	2022-12-6	2022-12-7
أكتوبر فارما	سهم مجاني لكل سهم أصلي	2022-12-6	2022-12-7

جدول الكوبونات (التوزيعات النقدية)

أسم الشركة	قيمة التوزيع النقدي	تاريخ نهاية الحق	تاريخ التوزيع
العامه للصوامع والتخزين	1 جنيه للسهم	2022-12-12	2022-12-15
أبوقير للاسمده	القسط الثاني 2 جنيهه	2022-10-17	2022-12-29
مصر للكيماويات	القسط الثاني 0.75 جنيهه	2022-10-24	2022-12-29

الجمعيات العمومية

اليوم	الشركة	نوع الجمعية	العنوان
2022-12-4	مرسيليا للعقارات	غير/عاديه	بالمركز الرئيسي للشركه الكائن في 17 أ شارع سوريا
2022-12-7	المهندس للتأمين	غير/عاديه	بقاعه الاجتماعات بمبني المركز الرئيسي للشركه 3 ميدان الساحه

الشركات المكونة لمؤشر إي جي إكس 30 (EGX 30 index)

اسم الشركة	الكود	آخر سعر	نسبة التغير اليومي %	التغير من أول العام %	كمية التداول	قيمة التداول	أعلى سعر 52 اسبوع	أقل سعر 52 أسبوع	الوزن في المؤشر
البنك التجاري الدولي (مصر)	COMI	41.40	3.37	-21.87	23,099,925	935,039,424	41.45	22.49	25.97%
اي فاينانس للاستثمارات	EFIH	17.96	0.45	-11.48	914,277	16,377,484	20.50	11.25	7.95%
فوري لتكنولوجيا البنوك	FWRY	4.86	0.21	-62.06	14,163,644	69,462,120	7.23	2.77	5.61%
الشرقية - إيستر كومباني	EAST	13.75	6.51	28.26	1,837,254	24,399,274	14.85	9.53	5.51%
القاضة المصرية الكويتية	EKHO	1.25	1.13	-4.93	207,622	260,257	1.46	1.15	5.39%
ابوقير للاسمدة والصناعات	ABUK	34.95	3.37	62.56	1,992,122	68,950,344	35.40	17.90	5.27%
المجموعه الماليه هيرمس	HRHO	15.45	2.32	4.32	3,378,713	51,585,060	16.67	9.33	5.03%
مجموعة طلعت مصطفى	TMGH	8.66	-0.46	-57.32	1,838,550	15,988,471	9.99	6.50	3.95%
مصر لإنتاج الأسمدة - موبكو	MFPC	134.50	1.28	37.96	102,524	13,778,297	135.20	73.73	3.88%
القاضة المصرية الكويتية	EKHOA	33.69	10.46	71.45	754,595	24,072,748	36.60	21.01	3.11%
السويدى اليكتريك	SWDY	9.49	2.59	-51.70	3,497,058	32,804,774	10.03	5.57	2.79%
المصرية للاتصالات	ETEL	24.31	5.70	44.96	2,211,957	53,541,168	24.98	12.77	2.75%
القاهرة للإستثمار و التنمية	CIRA	13.50	0.90	0.81	708,916	9,602,455	14.85	9.51	1.83%
مدينة نصر للاسكان	MNHD	3.10	0.98	6.16	22,965,801	71,186,952	34.20	3.07	1.70%
بنك كريدى اجريكول مصر	CIEB	8.48	-0.24	0.71	141,820	1,198,979	9.00	4.10	1.69%
الاسكندرية للزيتو المعدنية	AMOC	5.09	9.70	39.07	16,861,782	83,815,640	5.13	3.21	1.67%
بنك التعمير والاسكان	HDBK	14.00	1.08	-68.22	252,077	3,516,465	14.15	8.86	1.62%
شركة مستشفى كليوباترا	CLHO	4.40	-3.30	10.20	4,139,759	18,592,862	5.65	3.81	1.34%
حديد عز	ESRS	17.53	6.63	16.94	6,311,697	108,787,152	18.00	10.68	1.27%
سيدى كرير للبتروكيماويات -	SKPC	9.68	4.65	24.10	8,345,531	79,596,768	9.77	6.68	1.25%
مصر الجديدة للاسكان	HELI	6.52	4.49	-2.83	10,976,393	70,098,984	7.40	4.24	1.17%
الاسكندرية لتداول الحاويات	ALCN	16.99	6.25	102.26	1,340,296	22,296,916	17.15	5.85	1.12%
جيهينة للصناعات الغذائية	JUFO	6.65	0.76	-13.07	1,951,294	13,146,747	8.93	5.46	1.06%
راميدا	RMDA	2.94	3.89	22.50	3,365,987	9,965,603	3.17	1.80	0.96%
اوراسكوم كونستراكشون بي	ORAS	81.83	-0.02	7.67	137,218	11,221,402	86.00	50.00	0.96%
بنك قطر الوطنى الاهلى	QNBA	18.15	0.33	1.57	128,967	2,336,229	20.00	11.66	0.96%
بالم هيلز للتعمير	PHDC	1.72	0.82	-13.65	4,811,201	8,263,936	2.00	1.07	0.90%
النساجون الشرقيون	ORWE	8.51	1.55	-2.07	456,221	3,870,874	9.27	6.30	0.89%
القلعة للاستشارات الماليه -	CCAP	1.51	4.22	24.79	45,680,092	68,286,016	1.58	0.98	0.81%
جى بي اوتو	AUTO	4.75	2.37	6.86	7,605,614	36,537,464	6.06	2.26	0.80%
ابن سينا فارما	ISPH	1.93	-0.62	51.82	7,258,854	14,123,625	3.52	1.10	0.79%

* السهم يتداول بالدولار

ملحق الافصاحات

تعريف التوصيات

تخضع عملية التوصيات لرأي المحلل/المحللين الماليين المسؤولين عن تقييم الشركة محل الدراسة، وتقوم بناءً على مقارنة السعر المستهدف الذي تم التوصل اليه في هذا التقرير بسعر سهم الشركة في السوق وقت صدور هذا التقرير، وتقوم التوصيات على ثلاث مستويات رئيسية موضحة كما في الجدول الآتي:

التوصية	شراء	حيادي	بيع
التعريف	توصية بشراء السهم عند السعر الحالي في السوق	توصية بالحيادية بموقف المستثمر على ما هو عليه	توصية ببيع السهم عند السعر الحالي في السوق
السعر المستهدف مقابل سعر السوق	السعر المستهدف أعلى من السعر في السوق	السعر المستهدف لا يختلف عن السعر السوق	السعر المستهدف أقل من السعر في السوق
نسبة الارتفاع/-الانخفاض "مقابل سعر السوق"	$10\% \leq$	من $10\%+$ إلى $10\%-$	$10\% \geq$

شهادة المحللين

يشهد المحلل / المحللين الماليين المذكور اسماؤهم في هذا التقرير بأن الآراء الواردة في هذا التقرير حول الأوراق المالية المتضمنة وأي وجهات نظر أو تنبؤات أخرى تم التعبير عنها تعكس بدقة وجه نظره/نظرهم ورؤيتهم عن الشركة محل التقييم، وأنه/انهم لم يحصلوا على تعويض يرتبط، أو سيكون مرتبطاً بشكل مباشر أو غير مباشر بالتوصيات أو الآراء المحددة الواردة في هذا التقرير البحثي. ويشير المحلل/المحللين الوارد اسماؤهم في التقرير أيضاً إلى أنه لا هو/هم أو ذويهم لهم اي مصلحة مباشرة أو غير مباشرة في الأوراق المالية التي هي موضوع هذا التقرير البحثي وقت صدوره.

فريق عمل البحوث بشركة بريميز

عصام عبد العليم

مدير إدارة البحوث

essam.abdelaleem@premiere-securities.com

قسم التحليل المالي

جهد أبو هشيمة

محلل استثمائي

g.abuhashima@premiere-securities.com

ندا أسامة

باحث استثمائي

nada.osama@premiere-securities.com

رضوى رمضان

باحث استثمائي

radwa-ramdan@premiere-securities.com

قسم التحليل الفني

مروة محمد

محلل فني أول

marwa.abuelnasr@premiere-securities.com

اخلاء المسؤولية

يستند هذا التقرير إلى المعلومات المتاحة للجمهور. لا يُقصد بهذا التقرير توصية بشراء أو بيع، كما لا يعتبر عرض شراء أو بيع الأوراق المالية المذكورة فيه. لقد تم إعداد المعلومات والآراء الواردة في هذا التقرير من قبل إدارة أبحاث شركة بريميز من مصادر يعتقد أنها موثوق فيها في وقت نشرها. لا تتحمل شركة بريميز أية مسؤولية قانونية أو مسؤولية عن الخسائر أو الأضرار الناتجة عن استخدام هذا المنشور أو محتوياته. يحق لشركة بريميز تغيير الآراء الواردة في هذا التقرير دون إشعار مسبق.

يحتوي هذا التقرير البحثي (بما في ذلك جميع الملاحق) على معلومات يُقصد نقلها فقط إلى المستقبلين المقصودين، إذا لم يكن القارئ أو المتلقي لهذا التقرير البحثي هو المتلقي المقصود، يرجى إخطار بريميز على الفور، ويجب مسح هذا التقرير البحثي دون الاحتفاظ بأي جزء بأي شكل من الأشكال. إن الاستخدام غير المصرح به لهذا التقرير البحثي أو نشره أو توزيعه أو إعادة إنتاجه من قبل أي شخص بخلاف المتلقي المقصود محظور تمامًا.

يؤكد محلل/محللو الأبحاث الذين يغطون الشركة (أو الشركات) المذكورة في هذا التقرير أن وجهات نظرهم حول الشركة (أو الشركات) وأوراقهم المالية تم التعبير عنها بدقة.



مسؤولي الاتصال

البحوث	تليفون: (+202) 37627581	بريد الكتروني: research@premiere-securities.com
خدمة العملاء	تليفون: (+202) 33330700	بريد الكتروني: etrade@premiere-securities.com