

احصائيات التداول

مؤشرات السوق المصري

اسم المؤشر	قيمة المؤشر	Δ اليومي	Δ من أول السنة
أي جي اكس 30	13,259.26	0.57%	10.96%
أي جي اكس 70	2,583.12	-0.32%	17.32%
أي جي اكس 100	3,740.62	-0.10%	14.91%
مؤشر تميز	3,466.84	-0.33%	-14.89%

مؤشرات الأسواق العالمية والعربية

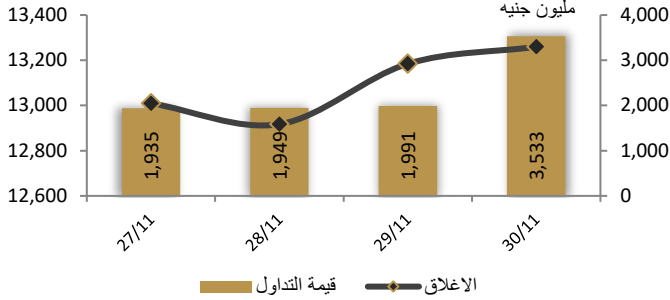
العربية	المؤشر	القيمة	التغير (%)
السعودية	TASI	10,897.00	1.35%
دبي	DFMGI	3,324.00	0.59%
ابوظبي	ADI	10,552.00	1.54%
الكويت	MARKET-	7,594.93	0.14%
البحرين	BSEX	1,864.63	-0.01%
قطر	GENERAL	11,926.00	1.07%
المغرب	MASI	10,911.00	-0.07%
تونس	TUN20	8,085.00	-0.11%

المؤشرات العالمية	المؤشر	القيمة	التغير (%)
أمريكا	Dow Jones	34,589.77	2.2%
أمريكا	S&P 500	4,080.11	3.1%
أمريكا	NASDAQ	11,468.00	4.4%
لندن	FTSE 100	7,573.05	0.8%
ألمانيا	DAX	14,397.04	0.3%
اليابان	Nikkei 225	28,226.08	0.9%
الذهب (دولار)	الأوقية	1,782.49	0.8%
خام برنت (دولار)	البرميل	86.61	-0.4%


أسعار العملات مقابل الجنيه المصري

العملة	شراء	بيع	Δ اليومي بالجنيه
دولار أمريكي	24.525	24.598	0.000
يورو	25.410	25.496	-0.009
جنيه إسترليني	29.437	29.535	0.015
فرنك سويسري	25.813	25.904	0.017
100 ين ياباني	17.688	17.742	-0.057
ريال سعودي	6.523	6.544	0.000
دينار كويتي	79.646	79.994	-0.022
درهم اماراتي	6.676	6.698	0.000
اليوان الصيني	3.467	3.480	0.047


رسم بياني لمؤشر EGX 30 الرئيسي



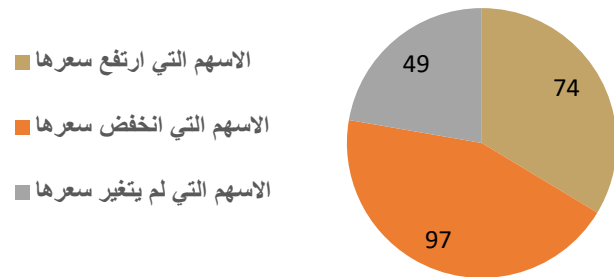
انواع المستثمرين (مليون جنيه)



صافي تعاملات المستثمرين (مليون جنيه)



تغيرات الاسهم



تابع احصائيات التداول

أكبر خمس قطاعات من حيث قيمة التداول اليومي			
اسم القطاع	قيمة المؤشر	التغير اليومي %	قيمة تداول القطاع (جنيه)
البنوك	1204.3	1.1	886817169.6
خدمات مالية	1073.8	2.0	474990351.9
العقارات	883.2	0.1	341355097.0
موارد أساسية	1117.9	-1.1	316835879.4
أغذية و مشروبات وتبغ	705.3	-1.7	168283820.4

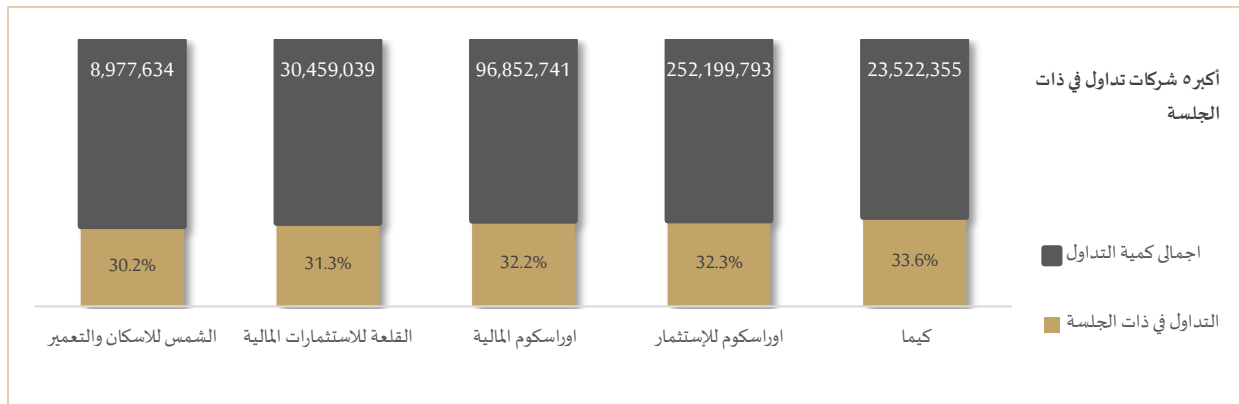
التعاملات الداخلية لجلسة تداول يوم 29 نوفمبر 2022				
اسم الشركة	الوظيفة	الصفقة	الكمية	الإغلاق (جنيه)
يوتوبيا للاستثمار	مجلس الاداره	بيع	12500	9.2
العربية للأصول	مجلس الاداره	بيع	500000	0.498
مستشفى كليوبترا	مجلس الاداره	بيع	50000	4.64
المصرية للسياحة	مجلس الاداره	بيع	100000	1.746
مصر للفنادق	م.مرتبطه	شراء	8380	37
جراند القابضه	مجلس الاداره	شراء	15418	9.93
النعيم القابضه	مجلس الاداره	بيع	21259	0.158
رايه القابضه	م.مرتبطه	بيع	210000	2.66
الاهلي للتنميه	م.مرتبطه	بيع	78020	16.69
بالم هيلز	اداره الشركه	بيع	5000	1.745
العبور للاستثمار	مساهم رئيسي	بيع	92913	9.84
المصرية العقاريه	م.مرتبطه	بيع	2390394	1.036
البنك التجاري الدولي	مجلس الاداره	بيع	10000	39.84
البنك التجاري الدولي	اداره البنك	بيع	50000	39.84
كفر الزيات	مجلس الاداره	بيع	32756	42.01
دايس للملابس	م.مرتبطه	شراء	17300000	0.379
بايونيرز	مجلس الاداره	شراء	660000	1.96

أعلى 5 أسهم من حيث الارتفاع في السعر		
السهم	سعر الإغلاق (ج)	التغير (%)
القناة للتوكيلات الملاحية	23.99	9.95
اوراسكوم للاستثمار القابضة	0.24	9.17
الدولية للأسمدة	7.41	8.49
العامة للصوامع والتخزين	114.99	8.01
النيل للادوية	31.07	7.32

أعلى 5 أسهم من حيث الانخفاض في السعر		
السهم	سعر الإغلاق (ج)	التغير (%)
القاهرة الوطنية للاستثمار	8.21	-19.98
اكرو مصر	22.85	-11.19
العربية لاستصلاح الاراضي	16.96	-9.21
ايسترن كومباني	12.91	-7.12
كيما	5.70	-7.01

أكبر 5 أسهم من حيث قيمة التداول		
السهم	ق. التداول (ج)	سعر الإغلاق
البنك التجاري الدولي	1,171,106,560	40.05
هيرمس	303,515,968	15.10
ابوقير للاسمدة	197,822,416	33.81
كيما	137,462,640	5.70
أوراسكوم كونستراكشون	84,759,824	81.85

أكبر 5 أسهم من حيث كمية التداول		
السهم	كمية التداول (سهم)	سعر الإغلاق
اوراسكوم للاستثمار القابضة	252,199,793	0.24
دايس	94,878,957	0.39
اوراسكوم المالية القابضة	85,112,741	0.21
المصريين للاسكان	67,578,708	0.34
العربية للاستثمارات	47,518,718	0.38



إتمام صفقة استحواذ أغذية على 60% من مجموعة عوف

أتمت مجموعة أغذية الإماراتية، المتخصصة في مجال الأغذية والمشروبات، صفقة استحواذها على حصة قدرها 60% في مجموعة عوف المصرية للأغذية الصحية، وفق ما أعلنته الشركة الإماراتية بيعت الحصة من قبل المساهمين أحمد عوف ومحمد عوف وأيمن عوف وتنمية كابيتال فينتشرز، وسيحتفظ المساهمون المؤسسون الثلاثة بحصة 30%، بينما ستحتفظ تنمية كابيتال بالـ 10% المتبقية. تقدر الصفقة قيمة مجموعة عوف بنحو 4.9 مليار جنيه ومنح مجلس إدارة شركة أغذية التابعة لشركة أيه دي كيو القابضة الإماراتية (صندوق أبو ظبي السيادي) موافقته على الصفقة في يوليو الماضي. كانت مجموعة عوف - التي تمتلك أصولاً بما في ذلك العلامة التجارية الغذائية الشهيرة أبو عوف - تتطلع في أبريل إلى طرح عام أولي في البورصة المصرية هذا العام لكن خبرة أغذية في مجال الأطعمة والمشروبات في المنطقة جعلت مسار الاستحواذ خياراً أكثر جاذبية لعوف، وفقاً لما قالته رشا غالي الرئيس التنفيذي لقطاع التسويق في عوف إنتربرايز في ذلك الوقت ستحتفظ مجموعة عوف أيضاً بإدارتها التنفيذية الحالية بما في ذلك المؤسسين الثلاثة، ولن تنقل مقرها الرئيسي إلى الخارج لمدة ثلاث سنوات على الأقل. وتخطط الشركة للتوسع في دول مجلس التعاون الخليجي بعد الاستحواذ "يمثل اكتمال هذه الصفقة محطة مهمة في تاريخ مجموعة 'عوف'، ونتطلع إلى العمل مع فريق 'أغذية' لبدء المرحلة التالية من مسيرة نجاحنا"، وفقاً لما قاله الرئيس التنفيذي للمجموعة المصرية أحمد عوف في البيان، مضيفاً: "سيبقى تركيزنا منصبا على ترسيخ مكانتنا الرائدة في سوق الوجبات الخفيفة في مصر بالإضافة إلى توسيع حضورنا". المصدر: البورصة المصرية

إيميا باور تؤمن 1.1 مليار دولار لتمويل محطتي طاقة متجددة بمصر

حصلت شركة إيميا باور التابعة لمجموعة النوبس على تمويل بقيمة 1.1 مليار دولار من الديون وحقوق الملكية لبناء محطة طاقة شمسية بقدرة 500 ميغاوات، ومزرعة رياح بقدرة 500 ميغاوات في مصر، وفقاً لبيان مجلس الوزراء. ومن المقرر أن تتولى إيميا باور عمليات بناء وإدارة وتشغيل المحطتين، وفق ما ذكرته الشركة في بيان لها قدمت مؤسسة التمويل الدولية التابعة للبنك الدولي، وبنك التنمية الهولندي، والوكالة اليابانية للتعاون الدولي (جايك)، التمويل الخاص بمحطة الطاقة الشمسية، والبالغ 500 مليون دولار. كما تلقت مزرعة الرياح التي تبلغ تكلفتها 800 مليون دولار، 500 مليون دولار من بنك اليابان للتعاون الدولي ومؤسسة التمويل الدولية وثلاثة بنوك تجارية، سوميتومو ميتسوي المصرفية، وبنك سوميتومو ميتسوي تراست، وبنك ستاندرد تشارترد، مغطاة بتأمين من شركة نيبون لتأمين الصادرات والاستثمار، وفقاً لبيان صادر عن مؤسسة التمويل الدولية، التي كانت المنظم الرئيسي لحزمة التمويل. وتمكنت مؤسسة التمويل الدولية أيضاً من تأمين تسهيلات رأس مال عامل من البنك التجاري الدولي، دون الكشف عن حجم التسهيل المقدم من المقرر إنشاء مزرعة الرياح بقدرة 500 ميغاوات في رأس غارب بمحافظة البحر الأحمر، من قبل شركة أميونت، وهي شركة ذات أغراض خاصة مقرها مصر مملوكة بنسبة 60% لشركة إيميا باور والنسبة المتبقية من نصيب مؤسسة سوميتومو اليابانية. جرى توسيع محطة الطاقة الشمسية التابعة لشركة إيميا باور، والتي تقع في كوم أمبو، من 200 جيغاوات فقط إلى 500 جيغاوات في عام 2020، وهي مرتبطة بعقد يسمح لشركة النوبس بالحصول على أراضٍ إضافية لمزيد من التوسعات من المقرر أيضاً تسعير الطاقة من محطة الطاقة الشمسية ومزرعة الرياح بنحو 2 سنت لكل كيلووات ساعة ونحو 3 سنتات لكل كيلووات ساعة، على التوالي، وتقول مؤسسة التمويل الدولية إنها "أدنى المعدلات في أفريقيا ومن بين أقل الأسعار تكلفة على مستوى العالم. المصدر: البورصة المصرية.

نظرة على اخبار الاقتصاد والسوق

اتفاقية تمويل بين مصرف وبنك التنمية الأفريقي بمبلغ 271 مليون دولار

وافق مجلس الوزراء على مشروع قرار رئيس الجمهورية بشأن اتفاقية تمويل بين مصرف وبنك التنمية الأفريقي، لبرنامج دعم الأمن الغذائي والصمود الاقتصادي، بمبلغ 271 مليون دولار. ويأتي هذا الاتفاق في إطار التنسيق المستمر مع شركاء التنمية لتدبير التمويلات اللازمة لدعم ومساندة الإجراءات التي تتخذها الحكومة على صعيد السياسات الاقتصادية الهيكلية للمساهمة في التخفيف من آثار الأزمة العالمية وتحقيق الاستقرار الاقتصادي، ودعم القطاع الخاص وتعزيز دوره في الاقتصاد والحفاظ على مكتسبات الاقتصاد المصري ويساهم التمويل في دعم برنامج النمو الاقتصادي بواسطة زيادة الإنتاجية والاستدامة الزراعية، إلى جانب تعزيز قدرة الحكومة على ضمان بيئة مواتية لتنمية القطاع الخاص بما في ذلك الاستثمارات في القطاع الزراعي. المصدر: صفحة مجلس الوزراء.

قناة السويس تقترب من تحقيق 7.8 مليار دولار إيرادات بنهاية 2022

استقبل الفريق أسامة ربيع، رئيس هيئة قناة السويس، أمس الأربعاء، وفد سفراء دول أمريكا اللاتينية، برئاسة السفير جوزيه أوكتايفيو فيلانوففا سفير المكسيك وعميد السلك الدبلوماسي اللاتيني يرافقه السفير حازم فهيم، مساعد وزير الخارجية للشئون الأمريكية، والسفير أشرف منير، نائب مساعد وزير الخارجية للشئون اللاتينية، وذلك بمركز المحاكاة والتدريب البحري بالإسماعيلية. تأتي الزيارة في إطار التعاون المثمر والتنسيق المستمر بين هيئة قناة السويس ووزارة الخارجية، وتهدف إلى التعرف عن قرب على مستجدات المشروعات التنموية لقناة السويس ضم الوفد سفراء وقائمين بعمل سفير من 11 دولة شملت المكسيك و بنما والأرجنتين وفنزويلا وتشيلي وكوبا وبيرو وجواتيمالا وبوليفيا والدومينيكان والإكوادور في بداية الزيارة، رحب الفريق أسامة ربيع بالوفد الدبلوماسي في هيئة قناة السويس، وأعرب عن سعادته بتواجد هذه الكوكبة من سفراء الدول الصديقة في أمريكا اللاتينية، مؤكداً على الأهمية الاستراتيجية التي تتمتع بها قناة السويس على الصعيد الدولي كمحور رئيسي لدعم التجارة العالمية وشدد رئيس الهيئة على أن الدولة المصرية قطعت شوطاً كبيراً نحو تنمية منطقة القناة وتعمير سيناء من خلال حزمة من المشروعات التنموية العملاقة جاء في مقدمتها مشروع حفر قناة السويس الجديدة كقاطرة للمشروعات العملاقة، تلاها طفرة في مشروعات تطوير البنية التحتية من خلال 6 أنفاق عملاقة أسفل القناة، و 5 كبارى عائمة ومرفق المعديات للربط بين ضفتي القناة وأوضح الفريق ربيع أن هيئة قناة السويس تعكف على تنفيذ مشروع تنموي مستدام تنفيذاً لتوجهات السيد الرئيس عبد الفتاح السيسي رئيس الجمهورية بتطوير بحيرة البردويل وتنمية سيناء واستعادة النظام البيئي بهما من خلال مبادرة واعدة تستهدف تنمية سيناء، وزيادة إنتاج بحيرة البردويل من الأسماك من 4 آلاف طن إلى 11 ألف طن. المصدر: صفحة مجلس الوزراء

نظرة على الاخبار العالمية

ألمانيا تبرم اتفاقية طويلة الأجل لشراء الغاز المسال من قطر

ستبدأ قطر في تزويد ألمانيا بمليوني طن من الغاز الطبيعي المسال سنوياً اعتباراً من عام 2026 بموجب اتفاقية مدتها 15 عاماً وقعتها شركتا كونوكو فيليبس وقطر للطاقة المملوكة للدولة، وفق تصريحات وزير الطاقة القطري للصحفيين أمس الأربعاء. ولم يفصح الوزير عن أي تفاصيل حول قيمة الاتفاقية تعادل كميات الغاز الطبيعي المسال التي ستستوردها ألمانيا من قطر بموجب الاتفاقية نحو 6% فقط من واردات البلاد من الغاز الطبيعي المسال من روسيا العام الماضي. المصدر: بلومبرج

شركات تحت التغطية

مضاعف القيمة الدفترية		مضاعف الربحية		احتمالية (الصعود/الهبوط) عن السعر السوقي	السعر المستهدف	التوصية	رأس المال السوقي	سعر السهم	اسم الشركة
2022	2021	2022	2021		جنيه		مليون جنيه	جنيه	
قطاع الكيماويات									
1.0	1.3	3.4	6.9	-6.4%	27.05	حيادي	2,103	28.90	المالية والصناعية المصرية
1.3	1.5	4.5	6.4	2.9%	136.70	حيادي	30,427	132.80	مصر لصناعة الأسمدة "موبكو"
1.6	2.4	3.2	4.7	23.1%	41.61	شراء	42,664	33.81	أبو قير للاسمدة والكيماويات *
1.4	1.9	8.8	غ.م.	-4.0%	5.47	حيادي	6,764	5.70	شركة الصناعات الكيماوية - كيما *
قطاع الأغذية									
3.1	3.1	11.6	9.3	43.0%	10.37	شراء	2,900	7.25	عبورلاند للصناعات الغذائية
1.6	1.7	13.3	9.7	29.6%	7.05	شراء	1,537	5.44	الصناعات الغذائية العربية (دومتي)
1.8	2.1	8.5	14.3	41.2%	9.32	شراء	6,213	6.60	جيهينة للصناعات الغذائية
قطاع الاسمنت									
1.6	2.1	5.7	66.7	14.3%	6.88	شراء	2,280	6.02	العربية للأسمنت
1.2	1.2	15.2	11.9	13.6%	30.40	حيادي	2,006	26.75	مصر بني سويف للأسمنت
0.8	0.9	8.4	8.9	-1.9%	17.80	حيادي	1,307	18.15	مصر للأسمنت فنا
قطاعات متنوعة									
غ.م.	غ.م.	1.4	2.5	62.0%	26.63	شراء	8,931	16.44	شركة حديد عز
0.7	0.8	5.8	5.9	43.6%	12.03	شراء	5,574	8.38	النساجون الشرقيون
0.3	0.3	3.7	5.8	تحت المراجعة	تحت المراجعة	تحت المراجعة	75	2.41	المصرية لخدمات النقل - ايجيترانس
0.7	1.0	2.1	2.9	تحت المراجعة	تحت المراجعة	تحت المراجعة	477	0.43	شركة سييد ميديكال

إجراءات الشركات

جدول توزيعات الاسهم المجانية

أسم الشركة	التوزيع	تاريخ نهاية الحق	تاريخ التوزيع
	لا توجد توزيعات لهذا الشهر		

جدول الكوبونات (التوزيعات النقدية)

أسم الشركة	قيمة التوزيع النقدي	تاريخ نهاية الحق	تاريخ التوزيع
الدولية للتاجير التمويلي	القسط الثاني 1.25 جنيه	2022-09-26	2022-11-30

الجمعيات العمومية

اليوم	الشركة	نوع الجمعية	العنوان
2022-12-1	المصريه لنظم التعليم	عاديه	عن طريق وسائل التكنولوجيا المرنيه
2022-12-1	ايجيترانس	عاديه	عن طريق نظام التصويت عن بعد

الشركات المكونة لمؤشر إي جي إكس 30 (EGX 30 index)

اسم الشركة	الكود	آخر سعر	نسبة التغير اليومي %	التغير من أول العام %	كمية التداول	قيمة التداول	أعلى سعر 52 اسبوع	أقل سعر 52 أسبوع	الوزن في المؤشر
البنك التجاري الدولي (مصر)	COMI	40.05	0.53	-24.42	29,130,381	1,171,106,560	40.75	22.49	25.97%
اي فاينانس للاستثمارات	EFIH	17.88	4.14	-11.88	1,742,864	30,816,610	20.50	11.25	7.95%
فوري لتكنولوجيا البنوك	FWRY	4.85	1.04	-62.14	7,137,983	34,248,592	7.23	2.77	5.61%
الشرقية - إيستر كومباني	EAST	12.91	-7.12	20.43	4,529,386	59,481,740	14.85	9.53	5.51%
القاضة المصرية الكويتية	EKHO	1.24	1.31	-5.84	201,450	248,907	1.46	1.15	5.39%
ابوقير للاسمدة والصناعات	ABUK	33.81	-0.56	57.26	5,838,018	197,822,416	34.70	17.90	5.27%
المجموعه الماليه هيرمس	HRHO	15.10	5.82	1.96	20,557,378	303,515,968	16.67	9.33	5.03%
مجموعة طلعت مصطفى	TMGH	8.70	0.00	-57.12	3,263,202	28,359,116	9.99	6.50	3.95%
مصر لإنتاج الأسمدة - موبكو	MFPC	132.80	0.81	36.22	341,816	45,201,188	134.90	73.73	3.88%
القاضة المصرية الكويتية	EKHOA	30.20	1.41	53.69	641,773	19,586,694	31.57	21.01	3.11%
السويدى اليكتريك	SWDY	9.25	-1.60	52.93	4,092,208	38,280,156	10.03	5.57	2.79%
المصرية للاتصالات	ETEL	23.00	0.79	37.15	1,382,925	31,709,258	24.79	12.77	2.75%
القاهره للإستثمار و التنمية	CIRA	13.38	3.24	-1.69	1,295,981	16,975,978	14.85	9.51	1.83%
مدينة نصر للاسكان	MNHD	3.07	1.66	5.14	24,508,313	75,509,336	34.20	3.02	1.70%
بنك كريدى اجريكول مصر	CIEB	8.50	2.78	0.95	725,885	6,139,670	9.00	4.10	1.69%
الاسكندرية للزيت المعدنية	AMOC	4.64	0.00	26.78	2,639,835	12,295,376	4.87	3.21	1.67%
بنك التعمير والاسكان	HDBK	13.99	3.48	-68.24	752,123	10,474,040	14.15	8.86	1.62%
شركة مستشفى كليوباترا	CLHO	4.55	-1.94	7.14	897,046	4,082,128	5.65	3.81	1.34%
حديد عز	ESRS	16.44	-1.56	9.67	1,218,208	20,150,112	18.00	10.68	1.27%
سيدى كرير للبتروكيماويات -	SKPC	9.25	-1.28	18.59	4,986,849	46,186,672	9.52	6.58	1.25%
مصر الجديدة للاسكان	HELI	6.24	2.46	7.00	8,646,701	53,563,032	7.40	4.24	1.17%
الاسكندرية لتداول الحاويات	ALCN	15.82	-0.50	88.33	731,369	11,745,374	16.36	5.85	1.12%
جيهينة للصناعات الغذائية	JUFO	6.60	-1.49	13.73	9,370,383	61,796,756	8.93	5.46	1.06%
راميدا	RMDA	2.83	2.17	17.92	4,038,245	11,496,139	3.17	1.80	0.96%
اوراسكوم كونستراكتيون بي	ORAS	81.85	3.90	7.70	1,053,357	84,759,824	86.00	50.00	0.96%
بنك قطر الوطنى الاهلى	QNBA	18.00	-0.72	0.73	281,475	5,104,484	20.00	11.66	0.96%
بالم هيلز للتعمير	PHDC	1.70	-2.58	14.70	5,123,327	8,798,497	2.00	1.07	0.90%
النساجون الشرقيون	ORWE	8.38	-0.12	3.57	3,301,930	28,220,584	9.27	6.30	0.89%
القلعة للاستشارات الماليه -	CCAP	1.44	-0.28	19.73	30,459,039	44,047,512	1.58	0.98	0.81%
جى بي اوتو	AUTO	4.64	-1.69	9.02	2,851,429	13,306,072	6.06	2.26	0.80%
ابن سينا فارما	ISPH	1.93	-2.77	51.77	5,992,496	11,741,500	3.52	1.10	0.79%

* السهم يتداول بالدولار

ملحق الافصاحات

تعريف التوصيات

تخضع عملية التوصيات لرأي المحلل/المحللين الماليين المسؤولين عن تقييم الشركة محل الدراسة، وتقوم بناءً على مقارنة السعر المستهدف الذي تم التوصل اليه في هذا التقرير بسعر سهم الشركة في السوق وقت صدور هذا التقرير، وتقوم التوصيات على ثلاث مستويات رئيسية موضحة كما في الجدول الآتي:

التوصية	شراء	حيادي	بيع
التعريف	توصية بشراء السهم عند السعر الحالي في السوق	توصية بالحيادية بموقف المستثمر على ما هو عليه	توصية ببيع السهم عند السعر الحالي في السوق
السعر المستهدف مقابل سعر السوق	السعر المستهدف أعلى من السعر في السوق	السعر المستهدف لا يختلف عن السعر السوق	السعر المستهدف أقل من السعر في السوق
نسبة الارتفاع/-الانخفاض "مقابل سعر السوق"	$10\% \leq$	من $10\% +$ إلى $10\% -$	$10\% \geq$

شهادة المحللين

يشهد المحلل / المحللين الماليين المذكور اسماؤهم في هذا التقرير بأن الآراء الواردة في هذا التقرير حول الأوراق المالية المتضمنة وأي وجهات نظر أو تنبؤات أخرى تم التعبير عنها تعكس بدقة وجه نظره/نظرهم ورؤيتهم عن الشركة محل التقييم، وأنه/انهم لم يحصلوا على تعويض يرتبط، أو سيكون مرتبطاً بشكل مباشر أو غير مباشر بالتوصيات أو الآراء المحددة الواردة في هذا التقرير البحثي. ويشير المحلل/المحللين الوارد اسماؤهم في التقرير أيضاً إلى أنه لا هو/هم أو ذويهم لهم اي مصلحة مباشرة أو غير مباشرة في الأوراق المالية التي هي موضوع هذا التقرير البحثي وقت صدوره.

فريق عمل البحوث بشركة بريميز

عصام عبد العليم

مدير إدارة البحوث

essam.abdelaleem@premiere-securities.com

قسم التحليل المالي

جهد أبو هشيمة

محلل استثمائي

g.abuhashima@premiere-securities.com

ندا أسامة

باحث استثمائي

nada.osama@premiere-securities.com

رضوى رمضان

باحث استثمائي

radwa-ramdan@premiere-securities.com

قسم التحليل الفني

مروة محمد

محلل فني أول

marwa.abuelnasr@premiere-securities.com

اخلاء المسؤولية

يستند هذا التقرير إلى المعلومات المتاحة للجمهور. لا يُقصد بهذا التقرير توصية بشراء أو بيع، كما لا يعتبر عرض شراء أو بيع الأوراق المالية المذكورة فيه. لقد تم إعداد المعلومات والآراء الواردة في هذا التقرير من قبل إدارة أبحاث شركة بريميير من مصادر يعتقد أنها موثوق فيها في وقت نشرها. لا تتحمل شركة بريميير أية مسؤولية قانونية أو مسؤولية عن الخسائر أو الأضرار الناتجة عن استخدام هذا المنشور أو محتوياته. يحق لشركة بريميير تغيير الآراء الواردة في هذا التقرير دون إشعار مسبق.

يحتوي هذا التقرير البحثي (بما في ذلك جميع الملاحق) على معلومات يُقصد نقلها فقط إلى المستقبلين المقصودين، إذا لم يكن القارئ أو المتلقي لهذا التقرير البحثي هو المتلقي المقصود، يرجى إخطار بريميير على الفور، ويجب مسح هذا التقرير البحثي دون الاحتفاظ بأي جزء بأي شكل من الأشكال. إن الاستخدام غير المصرح به لهذا التقرير البحثي أو نشره أو توزيعه أو إعادة إنتاجه من قبل أي شخص بخلاف المتلقي المقصود محظور تمامًا.

يؤكد محلل/محللو الأبحاث الذين يغطون الشركة (أو الشركات) المذكورة في هذا التقرير أن وجهات نظرهم حول الشركة (أو الشركات) وأوراقهم المالية تم التعبير عنها بدقة.



مسؤولي الاتصال

البحوث	تليفون: (+202) 37627581	بريد الكتروني: research@premiere-securities.com
خدمة العملاء	تليفون: (+202) 33330700	بريد الكتروني: etrade@premiere-securities.com