

احصائيات التداول

مؤشرات السوق المصري

اسم المؤشر	قيمة المؤشر	Δ اليومي	Δ من أول السنة
أي جي اكس 30	12,779.44	▲ 1.42%	▲ 6.95%
أي جي اكس 70	2,508.34	▲ 4.03%	▲ 13.92%
أي جي اكس 100	3,637.34	▲ 3.41%	▲ 11.74%
مؤشر تميز	3,475.29	▲ 0.43%	▲ -14.68%

مؤشرات الأسواق العالمية والعربية

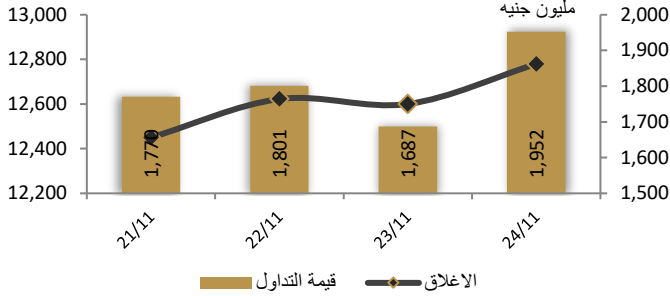
العربية	المؤشر	القيمة	التغير (%)
السعودية	TASI	10,939.00	-0.24%
دبي	DFMGI	3,305.00	-0.60%
ابوظبي	ADI	10,528.00	-0.06%
الكويت	MARKET-	7,586.59	0.41%
البحرين	BSEX	1,862.86	-0.05%
قطر	GENERAL	11,867.00	-0.25%
المغرب	MASI	10,835.00	0.27%
تونس	TUN20	8,076.00	-0.05%

المؤشرات العالمية	المؤشر	القيمة	التغير (%)
أمريكا	Dow Jones	34,347.03	0.5%
أمريكا	S&P 500	4,026.12	0.0%
أمريكا	NASDAQ	11,226.36	-0.5%
لندن	FTSE 100	7,486.67	0.3%
ألمانيا	DAX	14,541.38	0.0%
اليابان	Nikkei 225	28,283.03	-0.4%
الذهب (دولار)	الأوقية	1,756.12	0.1%
خام برنت (دولار)	البرميل	83.91	-1.7%


أسعار العملات مقابل الجنيه المصري

العملة	شراء	بيع	Δ اليومي بالجنيه
دولار أمريكي	24.502	24.578	0.000
يورو	25.485	25.573	0.201
جنيه إسترليني	29.684	29.786	0.461
فرنك سويسري	25.956	26.047	0.194
100 ين ياباني	17.718	17.777	0.398
ريال سعودي	6.519	6.541	0.001
دينار كويتي	79.705	79.977	0.155
درهم اماراتي	6.671	6.692	0.000
اليوان الصيني	3.426	3.438	0.007

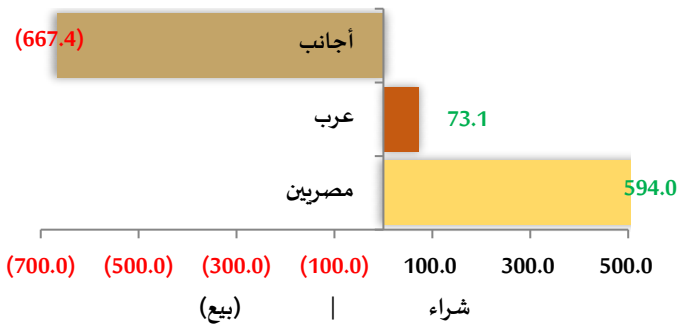
رسم بياني لمؤشر EGX 30 الرئيسي



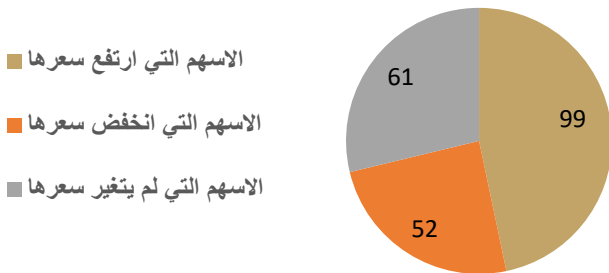
انواع المستثمرين (مليون جنيه)



صافي تعاملات المستثمرين (مليون جنيه)




تغيرات الاسهم



تابع احصائيات التداول

أكبر خمس قطاعات من حيث قيمة التداول اليومي			
اسم القطاع	قيمة المؤشر	التغير اليومي %	قيمة تداول القطاع (جنيه)
البنوك	1,131.8	0.84	586,279,255
مالية خدمات	1,026.7	0.09	225,242,943
العقارات	872.2	2.38	224,972,817
موارد أساسية	1,081.2	0.27	199,986,325
وتكنولوجيا واطلام اتصالات	1,581.9	2.21	148,576,111
التعاملات الداخلية لجلسة تداول يوم 23 نوفمبر 2022			
اسم الشركة	الوظيفة	الصفقة	الكمية
الاطلاق (جنيه)			
بايونيرز	مجلس الإدارة	شراء	479250
النصر للملابس - كابو	مجموعة مرتبطة	شراء	550000
كفر الزيات للمبيدات	مجلس الإدارة	بيع	900
البنك التجاري الدولي	إدارة البنك	بيع	2000
البنك التجاري الدولي	مجلس الإدارة	بيع	10000
اودن للاستثمارات المالية	مجلس الإدارة	بيع	30000
الأهلي للتنمية والاستثمار	مجلس الإدارة	شراء	10000
رايه القابضة	مجموعة مرتبطة	بيع	550000
النعيم القابضة للاستثمارات	مجلس الإدارة	بيع	202982
بي انفستمنتس القابضة	مجلس الإدارة	شراء	145956
المصريه لنظم التعليم الحديثه	مجلس الإدارة	بيع	20247
العربية لادارة وتطوير الأصول	مجلس الإدارة	بيع	500000
اي فينانس	إدارة الشركة	شراء	389858
اي فينانس	مجموعة مرتبطة	شراء	207730
اي فينانس	مجلس الإدارة	شراء	250000
اي فينانس	نظام الاتابه	بيع	4181114
ثقة لادارة الاعمال	مجموعة مرتبطة	شراء	480000
الدوليه للصناعات الطبيه ايكبي	مجلس الإدارة	بيع	388497
يوتوبيا للاستثمار العقاري	مجلس الإدارة	بيع	10000

أعلى 5 أسهم من حيث الارتفاع في السعر		
السهم	سعر الاغلاق (ج)	التغير (%)
المصريين للاسكان	0.36	255.00
مطاحن وسط وغرب الدلتا	122.00	19.57
اجواء	19.97	10.76
كيما	5.55	7.35
العامة للصوامع والتخزين	103.50	6.94
أعلى 5 أسهم من حيث الانخفاض في السعر		
السهم	سعر الاغلاق (ج)	التغير (%)
العبور للاستثمار العقاري	10.93	-9.44
النصر لتصنيع الحاصلات	20.76	-4.99
جدوى للتنمية الصناعية	0.79	-3.89
مصر للالومنيوم	25.87	-2.63
الكابلات الكهربائية المصرية	0.41	-2.60
أكبر 5 أسهم من حيث قيمة التداول		
السهم	ق. التداول (ج)	سعر الإغلاق
البنك التجاري الدولي	535,010,944	37.85
هيرمس	148,786,816	14.01
جي بي اوتو	82,980,488	4.79
المصرية للاتصالات	73,733,616	23.38
كيما	70,982,240	5.55
أكبر 5 أسهم من حيث كمية التداول		
السهم	كمية التداول (سهم)	سعر الإغلاق
المصريين للاسكان	161,037,554	0.36
دايس	28,935,724	0.37
العربية للاستثمارات	27,974,653	0.37
ليفيت سلاب مصر	23,300,709	0.32
جي بي اوتو	17,817,586	4.79



المصريين للإسكان تتلقى عرض من سمو السعودية للاستحواذ على حصتها في صندوق عقاري

أعلنت شركة المصريين للإسكان والتعمير (EHDR)، عن تلقيها عرض من شركة سمو القابضة (شركة سعودية مساهمة مغلقة) بشأن الاستحواذ على جانب من حصة شركة المصريين للإسكان والتنمية والتعمير في رأسمال شركة صندوق استثمار المصريين للاستثمار العقاري، وذلك بالقيمة العادلة وفقاً لتقييم شركة سيرف فند (شركة خدمات الإدارة لإدارة صناديق الاستثمار) بإجمالي قيمة تبلغ حوالي 29.155 مليون جنيه مصري، وقالت إن شركة سمو القابضة تهدف من الاستحواذ الدخول للسوق العقاري المصري من خلال إحدى الآليات المحترفة للاستثمار العقاري. وأشارت إلى أنه جار اتخاذ الإجراءات اللازمة للحصول على عدم ممانعة الرقابة المالية على تنفيذ الصفقة.

المصدر: البورصة المصرية.

العبور للاستثمار تقرر زيادة رأس المال

أعلنت العبور للاستثمار العقاري (OBRI)، عن موافقة مجلس إدارتها المنعقد بتاريخ 2022/11/23، على زيادة رأس المال المصدر من 88,142,535 جنيه إلى 200 مليون جنيه في حدود رأس المال المرخص به، كما وافق المجلس على إرجاء مقترح تقسيم سهم الشركة خلال الفترة الحالية. المصدر: البورصة المصرية.

السيادي القطري يقترب من اقتناص 20% من فودافون مصر

تسارعت محادثات جهاز قطر للاستثمار مع الشركة المصرية للاتصالات بشأن الاستحواذ على حصة قدرها 20% من أسهم شركة فودافون مصر، ومن المتوقع إتمام الصفقة "قريباً جداً". يعرض الصندوق السيادي القطري ما يتجاوز المليار دولار مقابل الحصة، بما يضع قيمة فودافون مصر عند 5 مليارات دولار على الأقل. ويتخطى هذا المبلغ ما تنوي شركة فوداكوم الجنوب أفريقية دفعه مقابل استحوادها المحتمل على حصة تبلغ 55% في فودافون مصر من مجموعة فودافون العالمية، التي تقدر وحدتها المصرية بنحو 4.25 مليار يورو (4.4 مليار دولار)، لا تزال هذه الصفقة تنتظر موافقة الجهات التنظيمية في مصر. ويجري جهاز قطر للاستثمار والمصرية للاتصالات محادثات بشأن الصفقة منذ سبتمبر، وتأتي في الوقت الذي يتطلع فيه الصندوق السيادي إلى استثمار ما يصل إلى 2.5 مليار دولار لشراء حصص مملوكة للدولة في شركات غير مدرجة بالبورصة المصرية. تمتلك شركة الاتصالات العملاقة المدرجة في البورصة المصرية حصة 45% في فودافون مصر وتمتلك الحكومة 80% من المصرية للاتصالات. المصدر: بلومبرج الشرق.

نظرة على اخبار الاقتصاد والسوق

السياسي يوافق على قرض بين مصر وفرنسا بقيمة 776.9 مليون يورو

أصدر الرئيس عبد الفتاح السيسي القرار الجمهوري رقم 194 لسنة 2022 بشأن الموافقة على اتفاق القرض بين جمهورية مصر العربية ممثلة في وزارة التعاون الدولي وحكومة فرنسا، وذلك للمساهمة في تمويل توريد 55 قطارًا، وتجديد معدات ومستودعات للخط الأول من مترو القاهرة بمبلغ 776 مليونًا و900 ألف يورو، الموقع بتاريخ 28 مارس 2022. المصدر: وكالة أنباء الشرق الأوسط.

التخطيط: 67.1 مليار جنيه استثمارات مستهدفة لقطاع الاتصالات خلال 2023

أوضحت وزارة التخطيط والتنمية الاقتصادية في تقرير صادر عنها مستهدفات واستثمارات قطاع الاتصالات وتكنولوجيا المعلومات بخطة العام المالي الحالي 2023/22. وقالت الدكتورة هالة السعيد، وزيرة التخطيط والتنمية الاقتصادية إن قطاع الاتصالات وتكنولوجيا المعلومات يلعب دورًا مهمًا ورئيسًا في تعزيز مقومات التنمية المستدامة، بما هُيئته من وسائل معرفة ومعلومات حديثة تكون مُحفزة ومُرشدة لقرارات الاستثمار والإنتاج والتشغيل، مشيرة إلى أنه من المُستهدف أن تُوجه خطة عام 2023/22 استثمارات قدرها 67.1 مليار جنيه لقطاع الاتصالات وتكنولوجيا المعلومات مُقابل 58.2 مليار جنيه استثمارات مُتوقعة بنهاية العام السابق 2022/21، بمُعدل نمو 15%، وتصل نسبة استثمارات القطاع لإجمالي استثمارات الخطة إلى 5.5% وحول مُستهدفات قطاع الاتصالات وتكنولوجيا المعلومات بخطة عام 2023/22 أشار تقرير وزارة التخطيط إلى أنه من المُتوقع أن يزداد إنتاج القطاع بنسبة تُناهز 20% بالأسعار الجارية، وبنسبة 14.3% بالأسعار الثابتة، وكذلك بالنسبة للإنتاج، من المُستهدف زيادته بنسبة تُقارب 21% بالأسعار الجارية، و14.4% بالأسعار الثابتة، ينسب مساهمة 2.9% و3% على الترتيب من الناتج المحلي الإجمالي. وأشار التقرير إلى أن الأهداف الاستراتيجية للرؤية التنموية للقطاع تتبلور حول التفاعل مع مُعطيات العصر الرقمي الذي تتوالى فيه المُستجدات التكنولوجية على نحو مُتسارع. وتتمثل أهم هذه الأهداف الاستراتيجية في تطوير وتحديث البنية المعلوماتية والمحتوى الرقمي، واستكمال وتطوير المرحلة الأولى والثانية من مدينة المعرفة، وتطوير وتفعيل استخدام التكنولوجيا الحديثة، وبناء مُجتمع معلومات مُتكامل قادر على الاستفادة الكاملة من البنية الأساسية للاتصالات. المصدر: بيان مجلس الوزراء.

البنك المركزي التركي يخفض سعر الفائدة لـ 9%

خفض البنك المركزي التركي أسعار الفائدة إلى 9% بما ينسجم مع توقعات السوق، فيما يستجيب صانعو السياسة النقدية لدعوة من الرئيس رجب طيب أردوغان لخفض أسعار الفائدة إلى الخانة الفردية، قبل نهاية هذا العام، مع دخول تركيا مرحلة نهائية قبل الانتخابات التي ستعقد خلال أشهر قليلة. توقع اقتصاديون شملهم استطلاع بلومبرج بالإجماع خفضاً بـ150 نقطة أساس لسعر الفائدة الرئيسي إلى 9%، في أكتوبر، خفض البنك المركزي التركي أسعار الفائدة بنفس الحجم وقال إنه سيفكر في اتخاذ خطوة مماثلة قبل إنهاء الدورة هذا الشهر. المصدر: حابي.

رفع أسعار الوقود في تونس 6.25%

أعلنت وزارة الطاقة التونسية رفع أسعار الوقود لخامس مرة في العام الجاري، وذلك ضمن خطة خفض دعم الطاقة، ووفقاً للقرار الصادر أمس الأربعاء الثالث والعشرين من نوفمبر تشرين الثاني، تم رفع أسعار الوقود بنسبة 6.25%. وبحسب الزيادة، يرتفع سعر البنزين إلى 2.525 دينار للتر من 2.400 دينار. وتأتي تلك القرارات ضمن خطة خفض دعم الطاقة، استجابة لطلبات المقرضين الدوليين من تونس. وتوصلت تونس الشهر الماضي إلى اتفاق تمويل على مستوى الخبراء مع صندوق النقد الدولي على أن تكون مدته 48 شهراً وبتمويل قدره 1.9 مليار دولار. المصدر: سي ان بي العربية.

شركات تحت التغطية

مضاعف القيمة الدفترية		مضاعف الربحية		احتمالية (الصعود/الهبوط) عن السعر السوقي	السعر المستهدف	التوصية	رأس المال السوقي	سعر السهم	اسم الشركة
2022	2021	2022	2021		جنيه		مليون جنيه	جنيه	
قطاع الكيماويات									
0.9	1.3	3.4	6.8	-4.8%	27.05	شراء	2,067	28.40	المالية والصناعية المصرية
1.2	1.5	4.5	6.3	3.4%	136.70	شراء	30,287	132.19	مصر لصناعة الأسمدة "موبكو"
2.6	4.7	4.6	11.1	20.6%	37.17	شراء	38,878	30.81	أبو قير للاسمدة والكيماويات *
1.4	1.9	8.6	غ.م.	-1.4%	5.47	شراء	6,586	5.55	شركة الصناعات الكيماوية - كيما *
قطاع الأغذية									
3.0	3.0	11.1	9.0	49.2%	10.37	شراء	2,780	6.95	عبورلاند للصناعات الغذائية
1.5	1.6	12.4	9.1	38.2%	7.05	شراء	1,441	5.10	الصناعات الغذائية العربية (دومتي)
1.9	2.3	8.9	15.1	34.1%	9.32	شراء	6,543	6.95	جيهينة للصناعات الغذائية
قطاع الاسمنت									
1.8	2.1	13.8	64.8	33.7%	7.82	شراء	2,216	5.85	العربية للأسمنت
1.3	1.2	15.9	12.4	8.6%	30.40	شراء	2,100	28.00	مصر بني سويف للاسمنت
0.8	0.8	7.9	8.3	5.3%	17.80	شراء	1,217	16.90	مصر للاسمنت فنا
قطاعات متنوعة									
غ.م.	غ.م.	1.4	2.5	64.6%	26.63	شراء	8,790	16.18	شركة حديد عز
0.7	0.7	5.4	5.5	54.2%	12.03	شراء	5,188	7.80	النساجون الشرقيون
0.3	0.3	3.6	5.7	تحت المراجعة	تحت المراجعة	تحت المراجعة	75	2.39	المصرية لخدمات النقل - ايجيترانس
0.7	1.0	2.1	2.9	28.8%	0.56	حيادي	484	0.44	شركة سييد ميديكال

إجراءات الشركات

جدول توزيعات الاسهم المجانية

أسم الشركة	التوزيع	تاريخ نهاية الحق	تاريخ التوزيع
	لا توجد توزيعات لهذا الشهر		

جدول الكوبونات (التوزيعات النقدية)

أسم الشركة	قيمة التوزيع النقدي	تاريخ نهاية الحق	تاريخ التوزيع
الزيوت المستخلصة	جنيه 0.050	2022-11-22	2022-11-27
الدولية للتاجير التمويلي	القسط الثاني 1.25 جنيه	2022-09-26	2022-11-30

الجمعيات العمومية

اليوم	الشركة	نوع الجمعية	العنوان
2022-11-27	قناة السويس للتكنولوجيا	عادية / غير عادية	بقاعة ال VIP بمقر جامعة أكتوبر
2022-11-27	العربية لحليج الأقطان	عادية / غير عادية	القاعة الكبرى لشركة النصر - شارع طلعت حرب
2022-11-29	المتحدة للإسكان	عادية	بمقر الشركة - الإسكندرية

الشركات المكونة لمؤشر إي جي إكس 30 (EGX 30 index)

اسم الشركة	الكود	آخر سعر	نسبة التغير اليومي %	التغير من أول العام %	كمية التداول	قيمة التداول	أعلى سعر 52 اسبوع	أقل سعر 52 أسبوع	الوزن في المؤشر
البنك التجاري الدولي (مصر)	COMI	37.85	1.99	28.57-	14,137,721	535,010,944	38.59	22.49	25.97%
اي فاينانس للاستثمارات	EFIH	16.99	2.23	16.26-	813,224	13,699,353	20.50	11.25	7.95%
فوري لتكنولوجيا البنوك	FWRV	4.86	2.53	62.06-	11,629,698	56,002,000	7.23	2.77	5.61%
الشرقية - ايسترن كومباني	EAST	13.87	0.51	29.38	1,412,965	19,489,322	14.85	9.53	5.51%
القاضة المصرية الكويتية	EKHO	1.20	-1.16	9.33-	204,252	245,314	1.46	1.15	5.39%
ابوقير للاسمدة والصناعات	ABUK	30.81	0.16	43.30	624,601	19,188,066	31.88	17.90	5.27%
المجموعه الماليه هيرمس	HRHO	14.01	2.41	5.40-	10,742,866	148,786,816	16.67	9.33	5.03%
مجموعه طلعت مصطفى	TMGH	8.65	0.82	57.37-	700,286	6,013,027	9.99	6.50	3.95%
مصر لإنتاج الأسمدة - موبكو	MFPC	132.19	-0.74	35.59	42,821	5,658,647	134.90	73.73	3.88%
القاضة المصرية الكويتية	EKHOA	29.13	-1.25	48.24	98,924	2,885,460	31.57	21.01	3.11%
السويدي اليكتريك	SWDY	9.04	3.91	53.99-	3,589,488	32,045,990	10.03	5.57	2.79%
المصرية للاتصالات	ETEL	23.38	3.09	39.42	3,127,908	73,733,616	24.79	12.77	2.75%
القاهره للإستثمار و التنمية	CIRA	12.65	0.00	7.05-	7,679	97,175	14.85	9.51	1.83%
مدينة نصر للاسكان	MNHD	3.00	1.69	2.74	11,578,495	34,520,944	342.00	2.95	1.70%
بنك كريدي اجريكول مصر	CIEB	8.00	0.13	4.99-	1,098,620	8,785,915	9.00	4.10	1.69%
الاسكندرية للزيوت المعدنية	AMOC	4.30	1.90	17.49	5,468,071	23,505,400	4.46	3.21	1.67%
بنك التعمير والاسكان	HDBK	12.79	3.90	70.96-	486,088	6,153,446	13.71	8.86	1.62%
شركة مستشفى كليوباترا	CLHO	4.50	-0.44	8.16-	767,592	3,452,585	5.65	3.81	1.34%
حديد عز	ESRS	16.18	2.28	7.94	3,165,308	51,132,196	18.00	10.68	1.27%
سيدي كرير للبتروكيماويات	SKPC	9.06	0.78	16.15	3,304,878	30,110,684	9.52	6.45	1.25%
مصر الجديدة للاسكان	HELI	6.19	2.31	7.75-	6,922,789	42,677,440	7.40	4.08	1.17%
الاسكندرية لتداول الحاويات	ALCN	14.25	3.94	69.64	1,158,547	16,345,016	14.33	5.85	1.12%
جھينة للصناعات الغذائية	JUFO	6.95	-0.57	9.15-	180,137	1,255,765	8.93	5.46	1.06%
راميدا	RMDA	2.85	0.00	18.75	2,196,004	6,391,759	3.17	1.80	0.96%
اوراسكوم كونستراكشون بي	ORAS	77.80	-1.39	2.37	207,002	15,999,835	86.00	50.00	0.96%
بنك قطر الوطني الاهلي	QNBA	16.70	-1.76	6.55-	126,402	2,139,391	20.00	11.66	0.96%
بالم هيلز للتعمير	PHDC	1.71	1.48	14.00-	7,479,206	12,615,629	2.00	1.07	0.90%
النساجون الشرقيون	ORWE	7.80	0.52	10.24-	1,639,359	12,715,723	9.27	6.30	0.89%
القلعة للاستشارات الماليه -	CCAP	1.37	-0.29	13.85	11,256,147	15,484,074	1.58	0.98	0.81%
جي بي اوتو	AUTO	4.79	6.92	6.08-	17,817,586	82,980,488	6.06	2.26	0.80%
ابن سينا فارما	ISPH	1.83	1.83	54.31-	4,101,947	7,429,309	3.52	1.10	0.79%

* السهم يتداول بالدينار

ملحق الافصاحات

تعريف التوصيات

تخضع عملية التوصيات لرأي المحلل/المحللين الماليين المسؤولين عن تقييم الشركة محل الدراسة، وتقوم بناءً على مقارنة السعر المستهدف الذي تم التوصل اليه في هذا التقرير بسعر سهم الشركة في السوق وقت صدور هذا التقرير، وتقوم التوصيات على ثلاث مستويات رئيسية موضحة كما في الجدول الآتي:

التوصية	شراء	حيادي	بيع
التعريف	توصية بشراء السهم عند السعر الحالي في السوق	توصية بالحيادية بموقف المستثمر على ما هو عليه	توصية ببيع السهم عند السعر الحالي في السوق
السعر المستهدف مقابل سعر السوق	السعر المستهدف أعلى من السعر في السوق	السعر المستهدف لا يختلف عن السعر السوق	السعر المستهدف أقل من السعر في السوق
نسبة الارتفاع/-الانخفاض "مقابل سعر السوق"	$10\% \leq$	من $10\% +$ إلى $10\% -$	$10\% \geq$

شهادة المحللين

يشهد المحلل / المحللين الماليين المذكور اسماؤهم في هذا التقرير بأن الآراء الواردة في هذا التقرير حول الأوراق المالية المتضمنة وأي وجهات نظر أو تنبؤات أخرى تم التعبير عنها تعكس بدقة وجه نظره/نظرهم ورؤيتهم عن الشركة محل التقييم، وأنه/انهم لم يحصلوا على تعويض يرتبط، أو سيكون مرتبطاً بشكل مباشر أو غير مباشر بالتوصيات أو الآراء المحددة الواردة في هذا التقرير البحثي. ويشير المحلل/المحللين الوارد اسماؤهم في التقرير أيضاً إلى أنه لا هو/هم أو ذويهم لهم اي مصلحة مباشرة أو غير مباشرة في الأوراق المالية التي هي موضوع هذا التقرير البحثي وقت صدوره.

فريق عمل البحوث بشركة بريميز

عصام عبد العليم

مدير إدارة البحوث

essam.abdelaleem@premiere-securities.com

قسم التحليل المالي

جهد أبو هشيمة

محلل استثمائي

g.abuhashima@premiere-securities.com

ندا أسامة

باحث استثمائي

nada.osama@premiere-securities.com

رضوى رمضان

باحث استثمائي

radwa-ramdan@premiere-securities.com

قسم التحليل الفني

مروة محمد

محلل فني أول

marwa.abuelnasr@premiere-securities.com

اخلاء المسؤولية

يستند هذا التقرير إلى المعلومات المتاحة للجمهور. لا يُقصد بهذا التقرير توصية بشراء أو بيع، كما لا يعتبر عرض شراء أو بيع الأوراق المالية المذكورة فيه. لقد تم إعداد المعلومات والآراء الواردة في هذا التقرير من قبل إدارة أبحاث شركة بريميز من مصادر يعتقد أنها موثوق فيها في وقت نشرها. لا تتحمل شركة بريميز أية مسؤولية قانونية أو مسؤولية عن الخسائر أو الأضرار الناتجة عن استخدام هذا المنشور أو محتوياته. يحق لشركة بريميز تغيير الآراء الواردة في هذا التقرير دون إشعار مسبق.

يحتوي هذا التقرير البحثي (بما في ذلك جميع الملاحق) على معلومات يُقصد نقلها فقط إلى المستقبلين المقصودين، إذا لم يكن القارئ أو المتلقي لهذا التقرير البحثي هو المتلقي المقصود، يرجى إخطار بريميز على الفور، ويجب مسح هذا التقرير البحثي دون الاحتفاظ بأي جزء بأي شكل من الأشكال. إن الاستخدام غير المصرح به لهذا التقرير البحثي أو نشره أو توزيعه أو إعادة إنتاجه من قبل أي شخص بخلاف المتلقي المقصود محظور تمامًا.

يؤكد محلل/محللو الأبحاث الذين يغطون الشركة (أو الشركات) المذكورة في هذا التقرير أن وجهات نظرهم حول الشركة (أو الشركات) وأوراقهم المالية تم التعبير عنها بدقة.

مسؤولي الاتصال



البحوث	تليفون: (+202) 37627581	بريد الكتروني: research@premiere-securities.com
خدمة العملاء	تليفون: (+202) 33330700	بريد الكتروني: etrade@premiere-securities.com