

احصائيات التداول

مؤشرات السوق المصري

اسم المؤشر	قيمة المؤشر	Δ اليومي	Δ من أول السنة
أي جي اكس 30	12,600.09	-0.18%	5.45%
أي جي اكس 70	2,424.52	0.76%	10.12%
أي جي اكس 100	3,517.42	0.40%	8.06%
مؤشر تميز	3,481.41	-0.12%	-14.53%

مؤشرات الأسواق العالمية والعربية

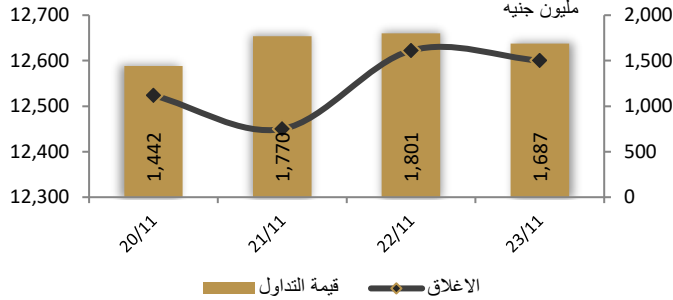
العربية	المؤشر	القيمة	التغير (%)
السعودية	TASI	10,939.00	-0.24%
دبي	DFMGI	3,323.00	-0.10%
ابوظبي	ADI	10,508.00	-0.20%
الكويت	MARKET-	7,574.02	0.25%
البحرين	BSEX	1,863.90	0.00%
قطر	GENERAL	11,897.00	0.58%
المغرب	MASI	10,852.00	0.38%
تونس	TUN20	8,090.00	-0.08%

المؤشرات العالمية	المؤشر	القيمة	التغير (%)
أمريكا	Dow Jones	34,098.10	1.2%
أمريكا	S&P 500	4,003.58	1.4%
أمريكا	NASDAQ	11,174.41	1.4%
لندن	FTSE 100	7,452.84	1.0%
ألمانيا	DAX	14,422.35	0.3%
اليابان	Nikkei 225	28,115.74	0.6%
الذهب (دولار)	الأوقية	1,757.08	0.5%
خام برنت (دولار)	البرميل	84.70	-0.8%

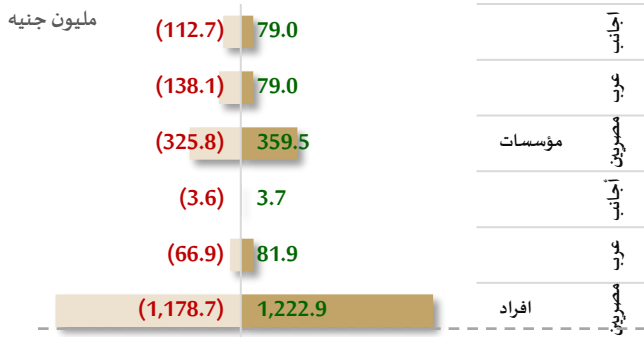
أسعار العملات مقابل الجنيه المصري

العملة	شراء	بيع	Δ اليومي بالجنيه
دولار أمريكي	24.502	24.578	0.019
يورو	25.284	25.372	0.159
جنيه إسترليني	29.224	29.324	0.155
فرنك سويسري	25.762	25.853	0.132
100 ين ياباني	17.320	17.380	-0.019
ريال سعودي	6.519	6.540	0.005
دينار كويتي	79.508	79.864	0.110
درهم اماراتي	6.671	6.692	0.005
اليوان الصيني	3.419	3.432	-0.010

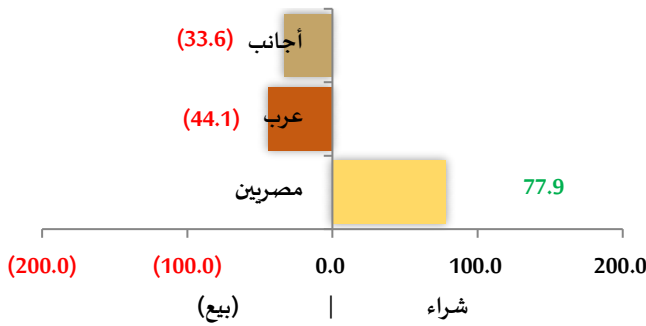
رسم بياني لمؤشر EGX 30 الرئيسي



انواع المستثمرين (مليون جنيه)

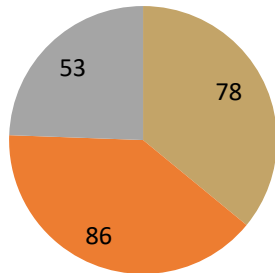


صافي تعاملات المستثمرين (مليون جنيه)



تغيرات الاسهم

- الاسهم التي ارتفع سعرها
- الاسهم التي انخفض سعرها
- الاسهم التي لم يتغير سعرها



تابع احصائيات التداول

أكبر خمس قطاعات من حيث قيمة التداول اليومي			
اسم القطاع	قيمة المؤشر	التغير اليومي %	قيمة تداول القطاع (جنيه)
البنوك	1122.30	0.19	270,892,010
خدمات مالية	1025.71	-0.18	250,111,983
عقارات	851.92	-0.18	243,426,251
موارد اساسية	1078.28	1.12	235,093,009
اتصالات وتكنولوجيا	1547.72	2.44	161,567,076

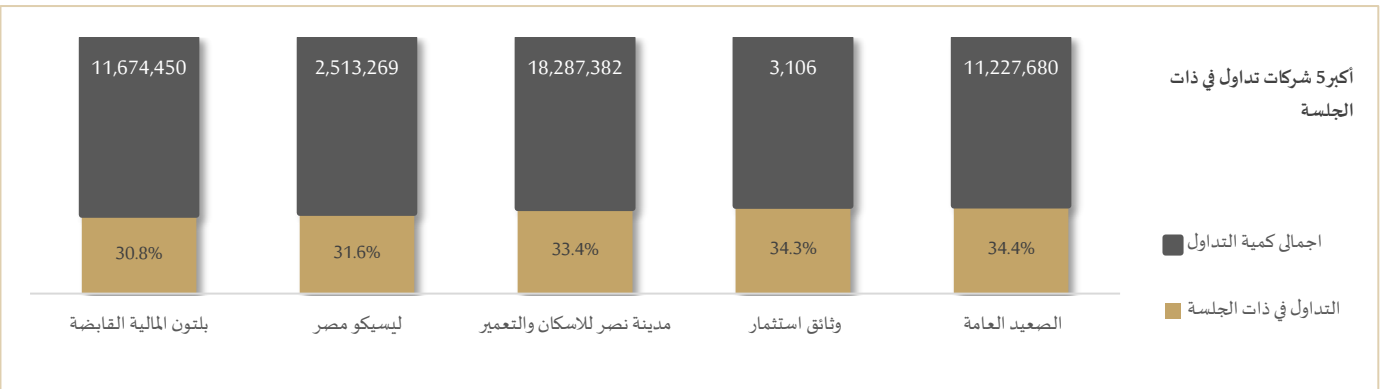
التعاملات الداخلية لجلسة تداول يوم 22 نوفمبر 2022				
اسم الشركة	الوظيفة	الصفقة	الكمية	الإغلاق (جنيه)
بايونيرز	مجلس الإدارة	شراء	579562	1.865
النصر للملابس - كابو	مجموعه مرتبطة	شراء	450000	0.95
كفر الزيات للمبيدات	مجلس الإدارة	بيع	1493	41.75
البنك التجاري الدولي	إدارة البنك	بيع	6000	38.05
البنك التجاري الدولي	إدارة البنك	بيع	70225	38.05
البنك التجاري الدولي	إدارة البنك	بيع	5000	38.05
اودن للاستثمارات المالية	مجلس الإدارة	بيع	20000	1.403
الأهلي للتنمية والاستثمار	مجموعه مرتبطة	شراء	100000	16.14
رايه القابضة	مجموعه مرتبطة	بيع	4745000	2.66
النعيم القابضة للاستثمارات	مجلس الإدارة	بيع	117310	0.16
اسباير القابضة	مجموعه مرتبطة	شراء	550000	0.26
بي انفستمنس	مجلس الاداره	شراء	520000	13.89
المصريه لنظم التعليم الحديثه	مجلس الإدارة	بيع	102951	0.138
العربيه لادارة وتطوير الأصول	مجلس الإدارة	بيع	500000	0.432
الدوليه للصناعات الطبيه ايكبي	مجلس الاداره	بيع	4000	1.24
يوتوبيا للاستثمار العقاري	مجلس الاداره	بيع	10000	9.2

أعلى 5 أسهم من حيث الارتفاع في السعر		
السهم	سعر الإغلاق (ج)	التغير (%)
اسمنت طرة	8.60	13.91
بنك قطر الوطني الاهلي	17.00	11.92
مصر للأسواق الحرة	13.25	11.53
كيما	5.17	9.77
فوري	4.74	6.52

أعلى 5 أسهم من حيث الانخفاض في السعر		
السهم	سعر الإغلاق (ج)	التغير (%)
السعودية المصرية للاستثمار	50.64	-19.99
اكتوبر فارما	130.00	-18.72
بلتون المالية القابضة	3.12	-7.96
ليفيت سلاب مصر	0.32	-5.02
الرواد	20.67	-4.97

أكبر 5 أسهم من حيث قيمة التداول		
السهم	ق. التداول (ج)	سعر الإغلاق
البنك التجاري الدولي	184,143,232	37.11
فوري	120,227,632	4.74
هيرمس	72,493,080	13.68
كيما	70,034,784	5.17
سيدي كبر للبتروكيماويات	63,336,436	8.99

أكبر 5 أسهم من حيث كمية التداول		
السهم	كمية التداول (سهم)	سعر الإغلاق
ليفيت سلاب مصر	67,324,869	0.32
دايس	51,364,148	0.37
القلعة	40,664,839	1.38
العربية للاستثمارات	35,716,930	0.37
فوري	25,514,748	4.74



أخبار الشركات المقيدة

عمومية المؤشر للبرمجيات تقرر زيادة رأس المال

أعلنت شركة المؤشر للبرمجيات ونشر المعلومات (AMPI)، عن انعقاد الجمعية العامة غير العادية بتاريخ 2022/11/09، والتي تمت بها الموافقة على زيادة رأس المال المصدر والمدفوع من 9,924,028 جنيه إلى 29,924,028 جنيه، بزيادة قدرها 20 مليون جنيه. المصدر: البورصة المصريه.

عمومية سيدي كرير تو افق على زيادة رأس المال

أعلنت شركة سيدي كرير للبتروكيماويات (SKPC)، عن انعقاد الجمعية العامة غير العادية بتاريخ 2022/11/22، والتي تمت بها الموافقة على زيادة رأس المال المصدر والمدفوع من 1.260 مليار جنيه إلى 1.512 مليار جنيه، بزيادة قدرها 252 مليون جنيه، موزعة على 630 مليون سهم، بقيمة اسمية 2 جنيه للسهم الواحد تمويلا من أرباح العام المالي 2021 للشركة عن نهاية ديسمبر 2021، بواقع 1 سهم لكل 5 أسهم. المصدر: البورصة المصريه.

مصر الجديدة للإسكان تعدل نتائج أعمالها عن نهاية يونيو 2022

أعلنت شركة مصر الجديدة للإسكان والتعمير (HELI)، عن نتائج أعمالها المعدلة عن الاثني عشر شهرا المنتهية في 2022/06/30، والتي أظهرت تحقيق صافي ربح بلغ 638.669 مليون جنيه مقابل صافي ربح بلغ 180.150 مليون جنيه عن نفس الفترة من العام السابق. المصدر: البورصة المصريه.

تنفيذ صفقة على أسهم إي فاينانس بقيمة 60 مليون جنيه

تنفيذ صفقة على شركة اي فاينانس للاستثمارات المالية والرقمية (EFIH). لعدد 4,181,114 سهم بقيمة إجمالية 60,208,042 جنيه. المصدر: البورصة المصريه.

نظرة على اخبار الاقتصاد والسوق

البورصة المصرية للسلع تدق أول أجراسها يوم الأحد المقبل

اتساقاً مع سياسة الدولة المصرية في تنظيم أسواق السلع وطبقاً لتوجهات القيادة السياسية لضبط واستقرار أسعار السلع في السوق المصري، ونظراً لتداعيات أزمة الحرب الروسية الأوكرانية وتأثيرها على امدادات القمح عالمياً، وحرصاً من وزارة التموين والتجارة الداخلية على استقرار الاسعار وتفعيل ادواتها وآلياتها السوقية في هذا الخصوص، ومساهمة في تدبير احتياجات شركات مطاحن القطاع الخاص من القمح المستورد حتى لا يؤثر ذلك على الاسعار في السوق المحلي، فقد ارتأت وزارة التموين والتجارة الداخلية وبالتنسيق مع البورصة المصرية للسلع لقيام هيئة السلع التموينية بطرح كميات للبيع من مخزون الاقماح لديها لتلك المطاحن عبر منصة البورصة المصرية للسلع وبمعدل طرح مرتين اسبوعياً، وذلك ابتداءً من يوم الاحد الموافق 2022/11/27، ليمثل ذلك موعد الانطلاق الفعلي للبورصة المصرية للسلع، هذا وسوف تكون الهيئة العامة للسلع التموينية طرفاً بئناً للكميات المتاحة حتى لا يؤثر ذلك على الاحتياطي الاستراتيجي، وستكون الشركة القابضة للصوامع الجبهة الملتزمة بالتسليم. المصدر: وزارة التموين والتجارة الداخلية.

مصر واليونان توقعان اتفاقية للتعاون في مجال الزراعة

ستتعاون مصر واليونان بشكل وثيق في مجال الزراعة بموجب اتفاقية وقعها الدولتان في القاهرة أمس. وبموجب الاتفاقية، سترسل مصر 5 آلاف عامل زراعي للمساعدة في حصاد المحاصيل اليونانية لمدة تسعة أشهر سنوياً بموجب مخطط تجريبي جرى الاتفاق عليه أمس. كان وزير الخارجية اليوناني نيكوس ديندياس في القاهرة أمس للمرة الثانية في أقل من ستة أسابيع لإجراء محادثات مع نظيره المصري سامح شكري. وتأتي الزيارات بعد أن وقعت تركيا "المنافسة للبلدين" اتفاقية جديدة للتنقيب عن النفط والغاز مع الحكومة الليبية في طرابلس.

إنشاء منطقة حرة باسم مصر لإدارة وتشغيل المحطات في ميناء الإسكندرية

وافق مجلس الوزراء في بيان له اليوم، على طلب الهيئة العامة للاستثمار والمناطق الحرة، إنشاء منطقة حرة خاصة باسم شركة "ترانس مصر" لإدارة وتشغيل المحطات، على مساحة 21.6 ألف متر مربع بمنطقة الالتزام من الأرصفة 55 إلى 62 بميناء الإسكندرية. وتأتي هذه الخطوة في إطار حرص الهيئة على تشجيع إقامة المشروعات الاستثمارية التي تضمن تدفق العملات الأجنبية، وخلق مناخ مستقر ومناسب لتشجيع الاستثمار، وتوفير فرص العمل بالإضافة إلى التأثير الإيجابي على مختلف القطاعات الاقتصادية المرتبطة بنشاط المناطق الحرة. كما وافق المجلس على اعتماد نتيجة دراسة وزارة المالية بشأن طلب محافظة القاهرة التصرف بالبيع في قطعة أرض مملوكة للمحافظة، بالغ مساحتها 3 آلاف م2، بحي شرق مدينة نصر على محور محمد على فهي، شمال محور الياسمين، لصالح شركة "إمارات مصر" للغازات البترولية لإقامة محطة وقود عليها، في إطار الحرص على توفير الخدمات على الطرق لخدمة قاصديها نحو مختلف المناطق. واعتمد مجلس الوزراء نتيجة دراسة وزارة المالية فيما يخص طلب محافظة جنوب سيناء التصرف بنظام حق الانتفاع في قطعة أرض بمساحة 5 آلاف م2، بإحدى المناطق الجبلية بمدينة شرم الشيخ، لصالح إحدى الشركات المتخصصة في إدارة المنشآت الفندقية؛ لإقامة خيمة بدوية ومطعم سياحي عليها، وذلك في إطار تعظيم المقومات السياحية للمدينة، وجذب الزائرين لهذه المنطقة الجبلية التي تتميز برحلات السفاري، وكذا إتاحة فرص العمل لأبناء المحافظة.

روسيا تهدد بالحد من إمدادات الغاز إلى أوروبا الغربية

هددت روسيا بالحد من إمدادات الغاز إلى أوروبا الغربية من خلال خط الأنابيب الوحيد الذي يربط تلك المناطق، واتهمت شركة جازبروم الروسية أوكرانيا بسرقة إمدادات الغاز الروسي المتجه إلى مولدوفا، محذرة من أنها قد تخفض الإمدادات اعتباراً من 28 نوفمبر. وقد يؤدي المزيد من الانخفاض في الإمدادات إلى مزيد من المصاعب فيما يخص إمدادات الطاقة إلى أوروبا مع بدء فصل الشتاء. المصدر: فايننشال تايمز.

السلفادور تقترب من إصدار أول سند بتكوين سيادي في العالم

أرسلت رئاسة السلفادور مشروع قانون الأوراق المالية الرقمية إلى المشرعين، مما يجعل البلاد تقترب خطوة من جمع مليار دولار عبر إصدار أول سند سيادي قائم على تقنية بلوكتشين في العالم. أصدر متحدث باسم الرئاسة مساء أمس الثلاثاء نسخة من التشريع المكون من 33 صفحة، والذي يدعو إلى إنشاء لجنة للأصول الرقمية ووكالة إدارة صندوق بتكوين للإشراف على مبيعات الديون المتعلقة بالعملات المشفرة. يهدف إصدار السندات وتداولها عبر تقنية بلوكتشين المقترحة، بحد أدنى للاستثمار 100 دولار، إلى المساعدة في تمويل بناء مدينة بتكوين ساحلية معفاة من الضرائب وستحصل على الطاقة الحرارية من "بركان" مجاور لتعدين العملات الرقمية. كما يهدف إصدار السندات إلى جمع 500 مليون دولار لصالح البنية التحتية في مدينة بتكوين و500 مليون دولار أخرى لشراء "بتكوين"، وأي زيادة في قيمة العملة الرقمية يتم تقاسمها في النهاية مع حاملي السندات. أصبحت السلفادور العام الماضي أول دولة تعتبر بتكوين عملة قانونية. يحاول رئيس السلفادور نجيب بوكيلة، بطل العملات المشفرة، طرح السندات المدعومة من بتكوين أمام المستثمرين الدوليين ولكن دون نجاح يذكر. تثير هذه المبادرة المثيرة للجدل المخاوف بشأن الجدارة الائتمانية للدولة وسط تعثر المحادثات مع صندوق النقد الدولي بشأن التمويل للمساعدة في سد عجز الموازنة. أرسلت رئاسة السلفادور مشروع قانون الأوراق المالية الرقمية إلى المشرعين، مما يجعل البلاد تقترب خطوة من جمع مليار دولار عبر إصدار أول سند سيادي قائم على تقنية بلوكتشين في العالم. المصدر: بلومبرج

الإمارات تطلق رؤية 2031 لرفع الاقتصاد لـ 3 تريليونات درهم

طلقت الحكومة الاتحادية في الإمارات رؤية "نحن الإمارات 2031" والتي تستهدف تطوير عدة مؤشرات اقتصادية خلال العشر سنوات المقبلة. يأتي على رأس هذه المؤشرات الناتج المحلي الاجمالي ليرتفع إلى 3 تريليون درهم، إضافة لرفع التجارة غير الخارجية إلى 4 تريليون درهم بحلول 2031، إضافة لرفع مساهمة القطاع السياحي في الاقتصاد الإماراتي إلى ما يصل إلى 450 مليون درهم. المصدر: سي ان بي سي العربية.

شركات تحت التغطية

مضاعف القيمة الدفترية		مضاعف الربحية		احتمالية (الصعود/الهبوط) عن السعر السوقي	السعر المستهدف	التوصية	رأس المال السوقي	سعر السهم	اسم الشركة
2022	2021	2022	2021		جنيه		مليون جنيه	جنيه	
قطاع الكيماويات									
0.9	1.3	3.3	6.8	-4.2%	27.05	شراء	2,054	28.23	المالية والصناعية المصرية
1.3	1.5	4.5	6.4	2.7%	136.70	شراء	30,512	133.17	مصر لصناعة الأسمدة "موبكو"
2.6	4.6	4.6	11.0	20.8%	37.17	شراء	38,815	30.76	أبو قير للاسمدة والكيماويات *
1.3	1.7	8.0	غ.م.	5.9%	5.47	شراء	6,135	5.17	شركة الصناعات الكيماوية - كيما *
قطاع الأغذية									
2.9	3.0	11.1	8.9	50.1%	10.37	شراء	2,764	6.91	عبورلاند للصناعات الغذائية
1.5	1.6	12.4	9.1	39.1%	7.05	شراء	1,433	5.07	الصناعات الغذائية العربية (دومتي)
1.9	2.3	9.0	15.2	33.3%	9.32	شراء	6,580	6.99	جيهينة للصناعات الغذائية
قطاع الاسمنت									
1.8	2.1	13.6	63.9	35.5%	7.82	شراء	2,185	5.77	العربية للأسمنت
1.2	1.2	15.5	12.1	11.6%	30.40	شراء	2,042	27.23	مصر بني سويف للأسمنت
0.8	0.8	7.7	8.1	7.9%	17.80	شراء	1,188	16.50	مصر للأسمنت فنا
قطاعات متنوعة									
غ.م.	غ.م.	1.4	2.4	68.3%	26.63	شراء	8,594	15.82	شركة حديد عز
0.7	0.7	5.4	5.5	55.0%	12.03	شراء	5,161	7.76	النساجون الشرقيون
0.3	0.3	3.7	5.8	تحت المراجعة	تحت المراجعة	تحت المراجعة	75	2.41	المصرية لخدمات النقل - ايجيترانس
0.7	1.0	2.1	2.9	27.6%	0.56	حيادي	488	0.44	شركة سييد ميديكال

إجراءات الشركات

جدول توزيعات الاسهم المجانية

أسم الشركة	التوزيع	تاريخ نهاية الحق	تاريخ التوزيع
	لا توجد توزيعات لهذا الشهر		

جدول الكوبونات (التوزيعات النقدية)

أسم الشركة	قيمة التوزيع النقدي	تاريخ نهاية الحق	تاريخ التوزيع
مصر للالومنيوم	4.499 جنيه للسهم	2022-11-21	2022-11-24
الزيوت المستخلصة	جنيه 0.050	2022-11-22	2022-11-27
الدولية للتاجير التمويلي	القسط الثاني 1.25 جنيه	2022-09-26	2022-11-30

الجمعيات العمومية

اليوم	الشركة	نوع الجمعية	العنوان
2022-11-26	القناة للتوكيلات الملاحية	عادية	بمقر الشركة - الإسكندرية
2022-11-26	الإسكندرية للتداول الحاويات	عادية	بمقر الشركة - الإسكندرية
2022-11-27	قناة السويس للتكنولوجيا	عادية / غير عادية	بقاعة ال VIP بمقر جامعة أكتوبر
2022-11-27	العربية لحليج الأقطان	عادية / غير عادية	القاعة الكبرى لشركة النصر - شارع طلعت حرب
2022-11-29	المتحدة للإسكان	عادية	بمقر الشركة - الإسكندرية

الشركات المكونة لمؤشر إي جي إكس 30 (EGX 30 index)

اسم الشركة	الكود	آخر سعر	نسبة التغير اليومي %	التغير من أول العام %	كمية التداول	قيمة التداول	أعلى سعر 52 اسبوع	أقل سعر 52 أسبوع	الوزن في المؤشر
البنك التجاري الدولي (مصر)	COMI	37.11	-2.47	-29.97	4,838,305	184,143,232	38.59	22.49	25.97%
اي فاينانس للاستثمارات	EFIH	16.62	-0.30	-18.09	400,726	6,782,683	20.50	11.25	7.95%
فوري لتكنولوجيا البنوك	FWRY	4.74	6.52	-63.00	25,514,748	120,227,632	7.23	2.77	5.61%
الشرقية - إيستر كومباني	EAST	13.80	-0.72	28.73	1,827,017	25,248,846	14.85	9.53	5.51%
القاضة المصرية الكويتية	EKHO	1.21	-0.98	-8.26	186,499	226,332	1.46	1.15	5.39%
ابوقير للاسمدة والصناعات	ABUK	30.76	0.16	43.07	643,463	19,833,154	31.88	17.90	5.27%
المجموعه الماليه هيرمس	HRHO	13.68	0.00	-7.63	5,275,624	72,493,080	16.67	9.33	5.03%
مجموعة طلعت مصطفى	TMGH	8.58	0.23	-57.71	980,829	8,435,226	9.99	6.50	3.95%
مصر لإنتاج الأسمدة - موبكو	MFPC	133.17	3.31	36.60	159,346	21,209,368	134.90	73.73	3.88%
القاضة المصرية الكويتية	EKHOA	29.50	0.51	50.13	228,737	6,747,184	31.57	21.01	3.11%
السويدى اليكتريك	SWDY	8.70	0.12	-55.73	2,776,307	24,235,012	10.03	5.57	2.79%
المصرية للاتصالات	ETEL	22.55	0.85	34.47	920,005	20,864,818	22.98	12.77	2.75%
القاهره للإستثمار و التنمية	CIRA	12.72	0.00	-6.54	2,443	31,126	14.85	9.51	1.83%
مدينة نصر للاسكان	MNHD	2.95	-1.01	1.03	18,287,382	54,679,696	34.20	2.95	1.70%
بنك كريدى اجريكول مصر	CIEB	8.00	0.13	-4.99	99,949	801,009	9.00	4.10	1.69%
الاسكندرية للزيت المعدنية	AMOC	4.22	-0.24	15.30	4,868,721	20,577,828	4.46	3.21	1.67%
بنك التعمير والاسكان	HDBK	12.31	-0.08	-72.05	96,620	1,193,289	13.71	8.86	1.62%
شركة مستشفى كليوباترا	CLHO	4.52	1.57	-7.76	928,774	4,187,915	5.65	3.81	1.34%
حديد عز	ESRS	15.82	-0.88	5.54	2,171,140	34,776,396	18.00	10.68	1.27%
سيدى كرير للبتروكيماويات	SKPC	8.99	3.93	15.26	7,121,907	63,336,436	9.52	6.45	1.25%
مصر الجديدة للاسكان	HELI	6.05	-1.47	-9.84	7,578,812	46,419,932	7.40	4.08	1.17%
الاسكندرية لتداول الحاويات	ALCN	13.70	0.74	63.10	431,862	5,984,269	14.00	5.85	1.12%
جيهينة للصناعات الغذائية	JUFO	6.99	-0.43	-8.63	216,287	1,514,884	8.93	5.46	1.06%
راميدا	RMDA	2.85	-1.72	18.75	2,195,057	6,300,177	3.17	1.80	0.96%
اوراسكوم كونستراكشون بي	ORAS	78.90	0.59	3.82	269,775	21,115,860	86.00	50.00	0.96%
بنك قطر الوطنى الاهلى	QNBA	17.00	11.92	-4.87	974,501	16,122,891	20.00	11.66	0.96%
بالم هيلز للتعمير	PHDC	1.69	0.24	-15.25	6,447,782	11,019,946	2.00	1.07	0.90%
النساجون الشرقيون	ORWE	7.76	1.57	-10.70	1,216,891	9,411,332	9.27	6.30	0.89%
القلعة للاستشارات الماليه -	CCAP	1.38	2.30	14.18	40,664,839	56,142,288	1.58	0.98	0.81%
جى بي اوتو	AUTO	4.48	3.23	-12.16	13,751,655	61,460,536	6.06	2.26	0.80%
ابن سينا فارما	ISPH	1.80	-1.05	-55.14	9,582,916	17,241,112	3.52	1.10	0.79%

* السهم يتداول بالدولار

ملحق الافصاحات

تعريف التوصيات

تخضع عملية التوصيات لرأي المحلل/المحللين الماليين المسؤولين عن تقييم الشركة محل الدراسة، وتقوم بناءً على مقارنة السعر المستهدف الذي تم التوصل اليه في هذا التقرير بسعر سهم الشركة في السوق وقت صدور هذا التقرير، وتقوم التوصيات على ثلاث مستويات رئيسية موضحة كما في الجدول الآتي:

التوصية	شراء	حيادي	بيع
التعريف	توصية بشراء السهم عند السعر الحالي في السوق	توصية بالحيادية بموقف المستثمر على ما هو عليه	توصية ببيع السهم عند السعر الحالي في السوق
السعر المستهدف مقابل سعر السوق	السعر المستهدف أعلى من السعر في السوق	السعر المستهدف لا يختلف عن السعر السوق	السعر المستهدف أقل من السعر في السوق
نسبة الارتفاع/-الانخفاض "مقابل سعر السوق"	$10\% \leq$	من $10\% +$ إلى $10\% -$	$10\% \geq$

شهادة المحللين

يشهد المحلل / المحللين الماليين المذكور اسماؤهم في هذا التقرير بأن الآراء الواردة في هذا التقرير حول الأوراق المالية المتضمنة وأي وجهات نظر أو تنبؤات أخرى تم التعبير عنها تعكس بدقة وجه نظره/نظرهم ورؤيتهم عن الشركة محل التقييم، وأنه/انهم لم يحصلوا على تعويض يرتبط، أو سيكون مرتبطاً بشكل مباشر أو غير مباشر بالتوصيات أو الآراء المحددة الواردة في هذا التقرير البحثي. ويشير المحلل/المحللين الوارد اسماؤهم في التقرير أيضاً إلى أنه لا هو/هم أو ذويهم لهم اي مصلحة مباشرة أو غير مباشرة في الأوراق المالية التي هي موضوع هذا التقرير البحثي وقت صدوره.

فريق عمل البحوث بشركة بريميز

عصام عبد العليم	مدير إدارة البحوث	essam.abdelaleem@premiere-securities.com
قسم التحليل المالي		
جهد أبو هشيمة	محلل استثماري	g.abuhashima@premiere-securities.com
ندا أسامة	باحث استثماري	nada.osama@premiere-securities.com
رضوى رمضان	باحث استثماري	radwa-ramdan@premiere-securities.com
قسم التحليل الفني		
مروة محمد	محلل فني أول	marwa.abuelnasr@premiere-securities.com

اخلاء المسؤولية

يستند هذا التقرير إلى المعلومات المتاحة للجمهور. لا يُقصد بهذا التقرير توصية بشراء أو بيع، كما لا يعتبر عرض شراء أو بيع الأوراق المالية المذكورة فيه. لقد تم إعداد المعلومات والآراء الواردة في هذا التقرير من قبل إدارة أبحاث شركة بريميز من مصادر يعتقد أنها موثوق فيها في وقت نشرها. لا تتحمل شركة بريميز أية مسؤولية قانونية أو مسؤولية عن الخسائر أو الأضرار الناتجة عن استخدام هذا المنشور أو محتوياته. يحق لشركة بريميز تغيير الآراء الواردة في هذا التقرير دون إشعار مسبق.

يحتوي هذا التقرير البحثي (بما في ذلك جميع الملاحق) على معلومات يُقصد نقلها فقط إلى المستقبلين المقصودين، إذا لم يكن القارئ أو المتلقي لهذا التقرير البحثي هو المتلقي المقصود، يرجى إخطار بريميز على الفور، ويجب مسح هذا التقرير البحثي دون الاحتفاظ بأي جزء بأي شكل من الأشكال. إن الاستخدام غير المصرح به لهذا التقرير البحثي أو نشره أو توزيعه أو إعادة إنتاجه من قبل أي شخص بخلاف المتلقي المقصود محظور تمامًا.

يؤكد محلل/محللو الأبحاث الذين يغطون الشركة (أو الشركات) المذكورة في هذا التقرير أن وجهات نظرهم حول الشركة (أو الشركات) وأوراقهم المالية تم التعبير عنها بدقة.

مسؤولي الاتصال



البحوث	تليفون: (+202) 37627581	بريد الكتروني: research@premiere-securities.com
خدمة العملاء	تليفون: (+202) 33330700	بريد الكتروني: etrade@premiere-securities.com