

احصائيات التداول

مؤشرات السوق المصري

اسم المؤشر	قيمة المؤشر	Δ اليومي	Δ من أول السنة
أي جي اكس 30	12,622.34	1.39%	5.63%
أي جي اكس 70	2,406.21	0.36%	9.28%
أي جي اكس 100	3,503.47	0.56%	7.63%
مؤشر تميز	3,485.59	-0.56%	-14.43%

مؤشرات الأسواق العالمية والعربية

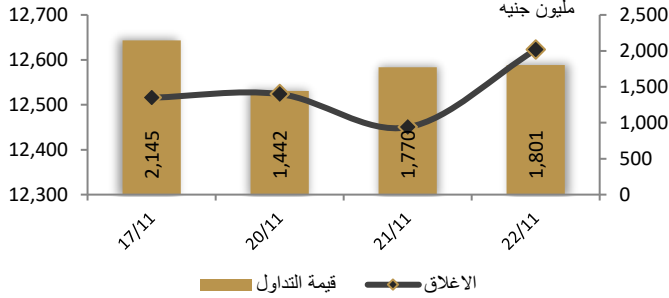
العربية	المؤشر	القيمة	التغير (%)
السعودية	TASI	10,965.00	0.32%
دبي	DFMGI	3,329.00	-0.05%
ابوظبي	ADI	10,428.00	0.34%
الكويت	MARKET-	7,561.19	-0.14%
البحرين	BSEX	1,863.56	0.00%
قطر	GENERAL	11,828.00	-0.21%
المغرب	MASI	10,811.00	0.25%
تونس	TUN20	8,097.00	-0.20%

المؤشرات العالمية	المؤشر	القيمة	التغير (%)
أمريكا	Dow Jones	34,098.10	1.2%
أمريكا	S&P 500	4,003.58	1.4%
أمريكا	NASDAQ	11,174.41	1.4%
لندن	FTSE 100	7,452.84	1.0%
ألمانيا	DAX	14,422.35	0.3%
اليابان	Nikkei 225	28,115.74	0.6%
الذهب (دولار)	الأوقية	1,741.15	0.1%
خام برنت (دولار)	البرميل	88.79	0.5%


أسعار العملات مقابل الجنيه المصري

العملة	شراء	بيع	Δ اليومي بالجنيه
دولار أمريكي	24.484	24.558	0.013
يورو	25.126	25.211	0.089
جنيه إسترليني	29.070	29.167	0.192
فرنك سويسري	25.633	25.718	0.114
100 ين ياباني	17.340	17.396	0.100
ريال سعودي	6.514	6.535	0.004
دينار كويتي	79.379	79.772	0.091
درهم اماراتي	6.666	6.686	0.003
اليوان الصيني	3.429	3.442	0.016

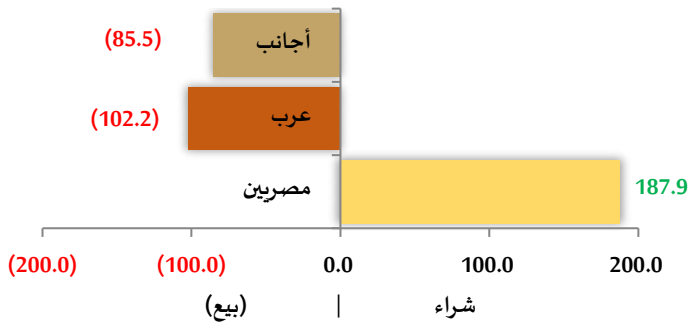
رسم بياني لمؤشر EGX 30 الرئيسي



انواع المستثمرين (مليون جنيه)

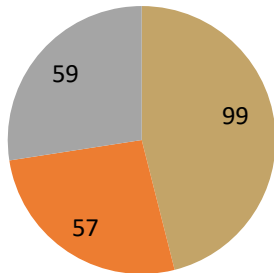


صافي تعاملات المستثمرين (مليون جنيه)



تغيرات الاسهم

- الاسهم التي ارتفع سعرها
- الاسهم التي انخفض سعرها
- الاسهم التي لم يتغير سعرها



## تابع احصائيات التداول

أكبر خمس قطاعات من حيث قيمة التداول اليومي			
اسم القطاع	قيمة المؤشر	التغير اليومي %	قيمة تداول القطاع (جنيه)
البنوك	1120.18	0.58	414,248,917
عقارات	853.47	1.59	246,349,817
خدمات مالية	1027.61	1.18	241,612,791
منتجات صناعية	1011.19	0.90	176,943,000
اتصالات وتكنولوجيا	1510.84	2.61	124,496,384


التعاملات الداخلية لجلسة تداول يوم 21 نوفمبر 2022				
اسم الشركة	الوظيفة	الصفقة	الكمية	الاجلاق (جنيه)
الدوليه ايكبي	مجلس الإدارة	بيع	329446	1.24
العربيه للأصول	مجلس الإدارة	بيع	500000	0.429
التعيم القابضه	مجلس الإدارة	بيع	98439	0.159
رايه القابضه	م.مرتبطه	بيع	730000	2.57
أودن	مجلس الإدارة	بيع	50000	1.367
العبور للعقارات	مساهم رئيسي	بيع	968	11.79
المهندس للتأمين	مجلس الإدارة	شراء	1784	10.8
البنك التجاري الدولي	إداره البنك	بيع	10000	37.5
راميدا	م.مرتبطه	بيع	100000	2.95
بايونيرز	مجلس الإدارة	شراء	190000	1.826

أعلى 5 أسهم من حيث الارتفاع في السعر		
السهم	سعر الاغلاق (ج)	التغير (%)
مصر للأسواق الحرة	11.90	19.96
مطاحن مصر العليا	108.00	19.42
المهندس للتأمين	12.20	12.96
الدولية للمحاصيل الزراعية	4.96	7.83
بورسعيد للتنمية الزراعية	3.26	7.24

أعلى 5 أسهم من حيث الانخفاض في السعر		
السهم	سعر الاغلاق (ج)	التغير (%)
مينا فارم للأدوية	140.00	-14.76
مصر للالومنيوم	27.47	-12.04
الفنار للمقاولات	2.72	-9.93
جولدن تكس	5.40	-7.53
بلتون المالية القابضة	3.39	-5.31

أكبر 5 أسهم من حيث قيمة التداول		
السهم	ق. التداول (ج)	سعر الإغلاق
البنك التجاري الدولي	374,943,232	38.05
جي بي اوتو	102,629,368	4.34
حديد عز	102,195,304	15.96
مصر الجديدة للاسكان	100,069,592	6.14
هيرمس	92,784,928	13.68

أكبر 5 أسهم من حيث كمية التداول		
السهم	كمية التداول (سهم)	سعر الإغلاق
دايس	36,584,989	0.37
ليفيت سلاب مصر	29,134,219	0.34
جي بي اوتو	24,286,175	4.34
العربية للاستثمارات	17,990,207	0.36
مصر الجديدة للاسكان	16,544,490	6.14



## إدارة بلتون تُقر زيادة رأس المال لـ 10.9 مليار جنيه عن طريق الاكتتاب

وافق مجلس إدارة شركة بلتون المالية القابضة (BTFH)، المنعقد بتاريخ 2022/11/21، على تقديم مقترح للجمعية العامة غير العادية لمضاعفة رأسمال الشركة من مليار جنيه إلى 11 مليار جنيه، عبر الاكتتاب، كما قررت الشركة الموافقة على زيادة رأسمالها المصدر من 926,957,496 جنيه إلى 10,926,957,496 جنيه، على أن تمول الزيادة عن طريق قدامى المساهمين، من خلال إصدار 5 مليارات سهم يتم الاكتتاب فيها بالقيمة الاسمية البالغة جنهنين لكل سهم وافق مجلس إدارة شركة بلتون المالية القابضة على تقديم مقترح للجمعية العامة غير العادية لمضاعفة رأس مال الشركة من مليار جنيه إلى 11 مليارات جنيه، عبر الاكتتاب كما قررت الشركة الموافقة على زيادة رأسمالها المصدر من 926 مليون جنيه إلى 10 مليارات، على أن تمول الزيادة عن طريق قدامى المساهمين، من خلال إصدار 5 مليارات سهم يتم الاكتتاب فيها بالقيمة الاسمية البالغة جنهنين لكل سهم. المصدر: البورصة

## مدينة نصر للإسكان تحصل على جائزة الشركة العقارية الأسرع نموًا في مصر 2022

حصلت شركة مدينة نصر للإسكان والتعمير (MNHD)، على جائزة "الشركة العقارية الأسرع نموًا في مصر 2022" في تقييم International Business Magazine، تم اختيار الشركة للحصول على هذه الجائزة وفقاً لمعايير محددة تم وضعها من قبل المؤسسة حيث قام بالاختيار لجنة حكام تجمع عدد من أبرز الخبراء في المجال في مختلف المناطق الجغرافية التي يتم تقديم الجوائز بها (أفريقيا، أمريكا، آسيا، أوروبا، والشرق الأوسط). وقد استطاعت مدينة نصر للإسكان والتعمير استيفاء كافة المعايير المطلوبة للحصول على الجائزة بعد منافسة كبيرة مع عدد من الشركات ويتم تقديم جوائز International Business Magazine للشركات المتميزة في العديد من المجالات وعلى رأسها مستوى الأداء، الابتكار، رضا العملاء، وغيرها من الفئات، وقد حصلت مدينة نصر للإسكان والتعمير على هذه الجائزة بعد نتائج الأعمال المميزة التي حققتها الشركة خلال التسعة أشهر الأولى من هذا العام المنتهية في 30 سبتمبر 2022 حيث استطاعت الشركة تحقيق مؤشرات قياسية على صعيد إجمالي المبيعات التعاقدية والإيرادات مع مضاعفة صافي الربح خلال نفس الفترة وارتفاع معدلات تسليم الوحدات. وقد استطاعت الشركة تسجيل صافي ربح بقيمة 545.0 مليون جنيه، وإجمالي إيرادات بلغت 3,001.4 مليون جنيه خلال نفس الفترة، وبلغ صافي الربح 308.1 مليون جنيه وبلغت الإيرادات 1,210.7 مليون جنيه خلال الربع الثالث من عام 2022 منفردًا. كما تمكنت الشركة خلال أول تسعة أشهر من العام الجاري من مضاعفة معدل تسليم الوحدات، لتصل إلى 1,113 وحدة، مدعومة بارتفاع وتيرة تسليم الوحدات في مشروع «سراي». المصدر: البورصة المصرية

## نظرة على اخبار الاقتصاد والسوق

### الملا يبحث مع روهربمن الألمانية سبل دعم أنشطة التصنيع المحلي للمضخات

بحث المهندس طارق الملا، وزير البترول والثروة المعدنية، مع سيزار الزوندو، رئيس شركة روهربمن الألمانية، والوفد المرافق له سبل دعم وتعزيز أنشطة التصنيع المحلي للمضخات من خلال الشراكة القائمة بين قطاع البترول والشركة في مصنع المصرية الألمانية للمضخات " روهربمن مصر " بالسويس، وأكد المهندس طارق الملا أهمية التركيز خلال الفترة الحالية على التوسع وزيادة خطوط الإنتاج وقدرات تصنيع المضخات محلياً في ظل الفرص المتاحة بقطاع البترول والغاز وتنامي مشروعات القطاع وانشطته مما يعد حافزاً كبيراً للتوسع وزيادة القدرات الإنتاجية من هذه المضخات، ولفت ان أنشطة الشركة تشهد نمواً متزايداً خلال الفترة الأخيرة انعكاساً لنجاح استراتيجية الوزارة الهادفة لتحقيق تقدم في تصنيع الطلمبات التي تحتاجها مشروعات البترول والغاز محلياً كذراع تنفيذي للقطاع في تصنيع المضخات محلياً كما أشاد الوزير بما تقدمه الشركة من خطوات مهمة في مجال الدعم الفني والصيانة للمضخات بكافة أنواعها ووجه بزيادة التعاون والتنسيق بين الشركة وشركات قطاع البترول في هذا المجال والاستفادة من ذلك وشهد اللقاء استعراض النمو والتطور الكبير في أنشطة الشركة المصرية الألمانية للمضخات " روهربمن مصر "، حيث نجحت في تحقيق 13ر5 مليون يورو عائداً بزيادة 15% عن العام الماضي وانها اعتمدت موازنة قيمتها 20 مليون يورو بزيادة 30% عن العام الماضي، كما تمكنت من تصنيع وتسليم مضخة لحقل غاز ظهر لصالح شركة بترول وتحسين كفاءة المصنع وزيادة القدرات الإنتاجية، حيث طورت الشركة قدرتها على اختبار المضخات الجديدة لتصل الى 4 مضخات يومياً مما يعزز من قدراتها الإنتاجية، وانها تعمل على خطة طموحة بالتنسيق مع قطاع البترول وروهرمين العالمية لإضافة وحدات جديدة وخطوط انتاج لزيادة قدراتها لتلبية الطلب في قطاع البترول والغاز، بالإضافة الى نشاطها في التوريد للمضخات لبعض المشروعات القومية، مثل مشروع مستقبل مصر الزراعي وتوشكي، كما تمكنت من مد نشاطها لتقديم خدمات الدعم الفني والصيانة خارج مصر في عدد من دول العالم مثل سلطنة عمان واوزبكستان والجزائر وغيرها، وكذلك القيام بالتصدير للأسواق الخارجية من خلال الوفاء بطلبات بعض فروع الشركة خارج مصر. المصدر: صفحة وزارة البترول والثروة المعدنية.

### الزراعة تبحث مع مسئول بنك مصر آليات دفع الائتمان للقطاع الزراعي

في إطار التنسيق المستمر بين وزارة الزراعة والجهاز المصرفي لدفع وتعزيز التمويل للقطاع الزراعي بما يتناسب مع حجم مساهمته في الناتج المحلي الإجمالي، عقد السيد القصير، وزير الزراعة واستصلاح الأراضي، اجتماعاً مع ممثلي بنك مصر المختصين بالائتمان لدراسة كيفية وآليات تحفيز البنك للتوسع في تمويل المشروعات الزراعية والأنشطة المرتبطة بها، وآلية تصميم نماذج تمويلية لهذه المشروعات، بما يؤدي إلى زيادة نسبة مساهمة بنك مصر في تمويل النشاط الزراعي وكذلك الإنتاج الحيواني والداجني والسمكي وكافة الأنشطة المرتبطة به، وأشار "القصير" إلى أن القطاع الزراعي يسهم بحوالي 15% من الناتج المحلي ويستوعب أكثر من 25% من العمالة ويوفر الأمن الغذائي للمواطنين كما يوفر المواد الخام لمعظم الصناعات الأخرى وأضاف أن الدولة سبق وقامت بتمويل هذا القطاع الهام بفوائد ميسرة 5% من خلال القطاع المصرفي لمشروعات الإنتاج الحيواني والداجني كما قدمت قرض بدون فائدة على عشر سنوات لمشروعات تحديث نظم الري من أساليب الري القديمة إلى الحديثة. المصدر: صفحة مجلس الوزراء

## ارتفاع التضخم في المغرب 8.1% على أساس سنوي في أكتوبر

قالت مندوبية التخطيط في المغرب الثلاثاء 22 نوفمبر، إن مؤشر أسعار المستهلكين ارتفع 8.1% على أساس سنوي في أكتوبر، مدعوماً بشكل أساسي بارتفاع في أسعار السلع الغذائية، وزادت أسعار السلع الغذائية 13.8%، فيما ارتفعت أسعار السلع غير الغذائية 4.3%، وارتفع المؤشر 0.4% على أساس شهري. وارتفع مؤشر أسعار المستهلكين الأساسي، الذي يستثني السلع المتأثرة بتقلب الأسعار، 7.1% على أساس سنوي و0.6% على أساس شهري ورفع البنك المركزي المغربي سعر الفائدة القياسي 50 نقطة أساس إلى 2% في سبتمبر، مشيراً إلى ضرورة ضمان استقرار الأسعار. المصدر: سي ان بي سي العربية.

## قطر والصين تبرمان صفقة غاز قياسية بـ 60 مليار دولار

وقعت قطر اتفاقية طويلة الأجل بقيمة 60 مليار دولار مع الصين لتوريد الغاز الطبيعي المسال، وبموجب الاتفاقية، ستزود شركة قطر للطاقة نظيرتها الصينية سينوبك بأربعة ملايين طن من الغاز الطبيعي المسال سنوياً لمدة 27 عاماً بدءاً من عام 2026 وتعد هذه واحدة من أكبر صفقات الغاز الطبيعي المسال في العالم على الإطلاق، وهي أطول اتفاقية توريد للصين وأكبرها من حيث الحجم. المصدر: بلومبرج

## ستاندرد آند بورز تحذر من ارتفاع معدل تعثر الشركات الأمريكية

قالت وكالة التصنيف الائتماني ستاندرد آند بورز، أن معدل تعثر الشركات الأمريكية سيرتفع بأكثر من الضعف في حالة الركود في ظل استمرار سياسة الفيدرالي، وقالت الوكالة في مذكرة بحثية، إن معدل التخلف عن السداد للشركات الأمريكية سيرتفع إلى 3.75% إذا دفعت حرب الاحتياطي الفيدرالي ضد التضخم الاقتصاد إلى ركود ضحل وأضاف وكالة التصنيف الائتماني، أنه إذا حدث انكماش أكثر خطورة للاقتصاد الأمريكي، فإن ذلك سيرفع المعدل إلى 6% ولفقت أنه من المتوقع أن تدفع أسعار الفائدة المرتفعة وأسعار المستهلك 69 شركة من فئة المضاربة للتخلف عن خدمة الديون بحلول سبتمبر 2023 وفقاً لتوقعات ستاندرد آند بورز يعد هذا العدد أكثر من ضعف معدل التخلف عن السداد من 1.6% في العام السابق، متابعاً أن هذا سيكون أعلى مستوى منذ يونيو 2021، متجاوزاً متوسط 10 سنوات البالغ 3.1% وكتب محللو S&P: سيعتمد الكثير على طول وعرض وعمق الركود في حالة حدوثه، وإذا استمر بنك الاحتياطي الفيدرالي في رفع أسعار الفائدة خلال فترة الركود ستستمر الوتيرة الحالية لتوسيع العوائد في الأسواق الثانوية، في حين أن الاستهلاك سينكمش، مما يجبر الشركات على البحث في ممتلكاتها النقدية للخروج من ركود أعمق. المصدر: حابي

## شركات تحت التغطية

اسم الشركة	سعر السهم	رأس المال السوقي	التوصية	السعر المستهدف	احتمالية (الصعود/الهبوط) عن السعر السوقي	مضاعف الربحية	مضاعف القيمة الدفترية
	جنيه	مليون جنيه		جنيه		2022	2021
<b>قطاع الكيماويات</b>							
المالية والصناعية المصرية	28.75	2,092	شراء	27.05	-5.9%	3.4	1.3
مصر لصناعة الأسمدة "موبكو"	128.90	29,533	شراء	136.70	6.1%	4.4	1.5
أبو قير للاسمدة والكيماويات *	30.71	38,752	شراء	37.17	21.0%	4.6	4.6
شركة الصناعات الكيماوية - كيما *	4.71	5,589	شراء	5.47	16.2%	7.3	1.6
<b>قطاع الأغذية</b>							
عبورلاند للصناعات الغذائية	6.81	2,724	شراء	10.37	52.3%	10.9	2.9
الصناعات الغذائية العربية (دومي)	5.07	1,433	شراء	7.05	39.1%	12.4	1.6
جيهينة للصناعات الغذائية	7.05	6,637	شراء	9.32	32.2%	9.0	2.3
<b>قطاع الاسمنت</b>							
العربية للأسمنت	5.78	2,189	شراء	7.82	35.3%	13.6	2.1
مصر بني سويف للأسمنت	27.80	2,085	شراء	30.40	9.4%	15.8	1.2
مصر للأسمنت فنا	16.50	1,188	شراء	17.80	7.9%	7.7	0.8
<b>قطاعات متنوعة</b>							
شركة حديد عز	15.96	8,671	شراء	26.63	66.9%	1.4	غ.م.
النساجون الشرقيون	7.64	5,081	شراء	12.03	57.5%	5.3	0.7
المصرية لخدمات النقل - ايجيترانس	2.40	75	تحت المراجعة	تحت المراجعة	تحت المراجعة	3.6	0.3
شركة سييد ميديكال	0.45	497	حيادي	0.56	25.3%	2.2	1.0

## إجراءات الشركات

### جدول توزيعات الأسهم المجانية

أسم الشركة	التوزيع	تاريخ نهاية الحق	تاريخ التوزيع
	لا توجد توزيعات لهذا الشهر		

### جدول الكوبونات (التوزيعات النقدية)

أسم الشركة	قيمة التوزيع النقدي	تاريخ نهاية الحق	تاريخ التوزيع
الشرقيه ايسترن	1.60 جنيه للسهم	2022-11-20	2022-11-23
مصر للالومنيوم	4.499 جنيه للسهم	2022-11-21	2022-11-24
الزيوت المستخلصة	0.050 جنيه	2022-11-22	2022-11-27
الدولية للتاجير التمويلي	القسط الثاني 1.25 جنيه	2022-09-26	2022-11-30

### الجمعيات العمومية

اليوم	الشركة	نوع الجمعية	العنوان
2022-11-26	القناة للتوكيلات الملاحية	عادية	بمقر الشركة - الإسكندرية
2022-11-26	الإسكندرية للتداول الحاويات	عادية	بمقر الشركة - الإسكندرية
2022-11-27	قناة السويس للتكنولوجيا	عادية/غير عادية	بقاعة ال VIP بمقر جامعة أكتوبر
2022-11-27	العربية لجلب الأقطان	عادية/غير عادية	القاعة الكبرى لشركة النصر - شارع طلعت حرب
2022-11-29	المتحدة للإسكان	عادية	بمقر الشركة - الإسكندرية

## الشركات المكونة لمؤشر إي جي إكس 30 (EGX 30 index)

اسم الشركة	الكود	آخر سعر	نسبة التغير اليومي %	التغير من أول العام %	كمية التداول	قيمة التداول	أعلى سعر 52 اسبوع	أقل سعر 52 أسبوع	الوزن في المؤشر
البنك التجاري الدولي (مصر)	COMI	38.05	1.47	-28.19	9,878,995	374,943,232	38.25	22.49	25.97%
اي فاينانس للاستثمارات	EFIH	16.67	2.33	-17.84	628,212	10,425,987	20.50	11.25	7.95%
فوري لتكنولوجيا البنوك	FWRY	4.45	4.46	-65.26	8,584,763	37,620,900	7.23	2.77	5.61%
الشرقية - إيسترن كومباني	EAST	13.90	2.28	29.66	3,806,990	52,965,596	14.85	9.53	5.51%
القاضة المصرية الكويتية	EKHO	1.22	1.24	-7.20	112,233	136,916	1.46	1.15	5.39%
ابوقير للاسمدة والصناعات	ABUK	30.71	-0.13	42.84	948,443	29,243,216	31.88	17.90	5.27%
المجموعه الماليه هيرمس	HRHO	13.68	2.17	-7.63	6,877,502	92,784,928	16.67	9.33	5.03%
مجموعة طلعت مصطفى	TMGH	8.56	0.35	-57.81	253,663	2,155,495	9.99	6.50	3.95%
مصر لإنتاج الأسمدة - موبكو	MFPC	128.90	3.23	32.22	350,333	44,977,724	132.00	73.73	3.88%
القاضة المصرية الكويتية	EKHOA	29.30	-0.14	49.11	577,769	16,841,380	31.57	21.01	3.11%
السويدى اليكتريك	SWDY	8.69	-2.36	55.78	6,541,780	56,427,896	10.03	5.57	2.79%
المصرية للاتصالات	ETEL	22.36	1.64	33.33	1,995,350	44,768,280	22.98	12.77	2.75%
القاهرة للإستثمار و التنمية	CIRA	12.93	0.00	5.00	386	4,943	14.85	9.51	1.83%
مدينة نصر للاسكان	MNHD	2.98	3.47	2.05	16,291,985	48,127,020	34.20	2.87	1.70%
بنك كريدي اجريكول مصر	CIEB	7.99	0.00	5.11	326,561	2,592,609	9.00	4.10	1.69%
الاسكندرية للزيت المعدنية	AMOC	4.23	0.48	15.57	2,061,987	8,718,197	4.46	3.21	1.67%
بنك التعمير والاسكان	HDBK	12.38	0.65	-71.90	55,883	687,286	13.71	8.86	1.62%
شركة مستشفى كليوباترا	CLHO	4.46	0.22	8.98	753,409	3,343,670	5.65	3.81	1.34%
حديد عز	ESRS	15.96	-3.27	6.47	6,430,348	102,195,304	18.00	10.68	1.27%
سيدى كرير للبتروكيماويات -	SKPC	8.65	0.70	10.90	709,253	6,104,524	9.52	6.45	1.25%
مصر الجديدة للاسكان	HELI	6.14	5.68	8.49	16,544,490	100,069,592	7.40	4.00	1.17%
الاسكندرية لتداول الحاويات	ALCN	13.60	4.78	61.90	910,071	12,325,884	13.90	5.85	1.12%
جيهينة للصناعات الغذائية	JUFO	7.05	-1.40	7.84	181,457	1,273,275	8.93	5.46	1.06%
راميدا	RMDA	2.90	-1.69	20.83	2,604,327	7,553,121	3.17	1.80	0.96%
اوراسكوم كونستراكشون بي	ORAS	78.50	-0.61	3.29	115,591	9,029,950	86.00	50.00	0.96%
بنك قطر الوطني الاهلي	QNBA	15.19	0.40	15.00	98,647	1,492,663	20.00	11.66	0.96%
بالم هيلز للتعمير	PHDC	1.69	2.18	15.45	4,683,410	7,807,752	2.00	1.07	0.90%
النساجون الشرقيون	ORWE	7.64	1.19	12.08	3,677,116	27,715,084	9.27	6.30	0.89%
القلعة للاستشارات الماليه -	CCAP	1.35	0.52	11.61	11,854,858	15,905,569	1.58	0.98	0.81%
جي بي اوتو	AUTO	4.34	2.84	14.90	24,286,175	102,629,368	6.06	2.26	0.80%
ابن سينا فارما	ISPH	1.82	-0.66	54.66	6,370,698	11,522,521	3.52	1.10	0.79%

\* السهم يتداول بالدولار



## ملحق الافصاحات

### تعريف التوصيات

تخضع عملية التوصيات لرأي المحلل/المحللين الماليين المسؤولين عن تقييم الشركة محل الدراسة، وتقوم بناءً على مقارنة السعر المستهدف الذي تم التوصل اليه في هذا التقرير بسعر سهم الشركة في السوق وقت صدور هذا التقرير، وتقوم التوصيات على ثلاث مستويات رئيسية موضحة كما في الجدول الآتي:

التوصية	شراء	حيادي	بيع
التعريف	توصية بشراء السهم عند السعر الحالي في السوق	توصية بالحيادية بموقف المستثمر على ما هو عليه	توصية ببيع السهم عند السعر الحالي في السوق
السعر المستهدف مقابل سعر السوق	السعر المستهدف أعلى من السعر في السوق	السعر المستهدف لا يختلف عن السعر السوق	السعر المستهدف أقل من السعر في السوق
نسبة الارتفاع/-الانخفاض "مقابل سعر السوق"	$\%10+\leq$	من $\%10+$ الى $\%10-$	$\%10-\geq$

### شهادة المحللين

يشهد المحلل / المحللين الماليين المذكور اسماؤهم في هذا التقرير بأن الآراء الواردة في هذا التقرير حول الأوراق المالية المتضمنة وأي وجهات نظر أو تنبؤات أخرى تم التعبير عنها تعكس بدقة وجه نظره/نظرهم ورؤيتهم عن الشركة محل التقييم، وأنه/انهم لم يحصلوا على تعويض يرتبط، أو سيكون مرتبطاً بشكل مباشر أو غير مباشر بالتوصيات أو الآراء المحددة الواردة في هذا التقرير البحثي. ويشير المحلل/المحللين الوارد اسماؤهم في التقرير أيضاً إلى أنه لا هو/هم أو ذويهم لهم اي مصلحة مباشرة أو غير مباشرة في الأوراق المالية التي هي موضوع هذا التقرير البحثي وقت صدوره.

#### فريق عمل البحوث بشركة بريميز

عصام عبد العليم	مدير إدارة البحوث	essam.abdelaleem@premiere-securities.com
قسم التحليل المالي		
جهاد أبو هشيمة	محلل استثمائي	g.abuhashima@premiere-securities.com
قسم التحليل الفني		
مرؤة محمد	محلل فني أول	marwa.abuelnasr@premiere-securities.com

## اخلاء المسؤولية

يستند هذا التقرير إلى المعلومات المتاحة للجمهور. لا يُقصد بهذا التقرير توصية بشراء أو بيع، كما لا يعتبر عرض شراء أو بيع الأوراق المالية المذكورة فيه. لقد تم إعداد المعلومات والآراء الواردة في هذا التقرير من قبل إدارة أبحاث شركة بريميز من مصادر يعتقد أنها موثوق فيها في وقت نشرها. لا تتحمل شركة بريميز أية مسؤولية قانونية أو مسؤولية عن الخسائر أو الأضرار الناتجة عن استخدام هذا المنشور أو محتوياته. يحق لشركة بريميز تغيير الآراء الواردة في هذا التقرير دون إشعار مسبق.

يحتوي هذا التقرير البحثي (بما في ذلك جميع الملاحق) على معلومات يُقصد نقلها فقط إلى المستقبلين المقصودين، إذا لم يكن القارئ أو المتلقي لهذا التقرير البحثي هو المتلقي المقصود، يرجى إخطار بريميز على الفور، ويجب مسح هذا التقرير البحثي دون الاحتفاظ بأي جزء بأي شكل من الأشكال. إن الاستخدام غير المصرح به لهذا التقرير البحثي أو نشره أو توزيعه أو إعادة إنتاجه من قبل أي شخص بخلاف المتلقي المقصود محظور تمامًا.

يؤكد محلل/محللو الأبحاث الذين يغطون الشركة (أو الشركات) المذكورة في هذا التقرير أن وجهات نظرهم حول الشركة (أو الشركات) وأوراقهم المالية تم التعبير عنها بدقة.



## مسؤولي الاتصال

البحوث	تليفون: (+202) 37627581	بريد الكتروني: research@premiere-securities.com
خدمة العملاء	تليفون: (+202) 33330700	بريد الكتروني: etrade@premiere-securities.com