

احصائيات التداول

مؤشرات السوق المصري

اسم المؤشر	قيمة المؤشر	Δ اليومي	Δ من أول السنة
أي جي اكس 30	12,137.00	0.01%	1.57%
أي جي اكس 70	2,297.28	0.61%	4.34%
أي جي اكس 100	3,363.04	0.46%	3.31%
مؤشر تميز	3,453.40	0.01%	-15.22%

مؤشرات الأسواق العالمية والعربية

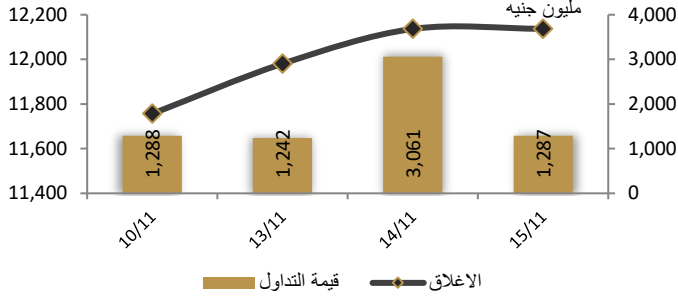
العربية	المؤشر	القيمة	التغير (%)
السعودية	TASI	11,097.00	-0.90%
دبي	DFMGI	3,359.00	-0.43%
ابوظبي	ADI	10,507.00	-0.19%
الكويت	MARKET-	7,637.20	-0.29%
البحرين	BSEX	1,865.12	-0.04%
قطر	GENERAL	12,408.00	-1.42%
المغرب	MASI	10,581.00	-1.09%
تونس	TUN20	8,090.00	-0.57%

المؤشرات العالمية	المؤشر	القيمة	التغير (%)
أمريكا	Dow Jones	33,592.92	0.2%
أمريكا	S&P 500	3,991.73	0.9%
أمريكا	NASDAQ	11,358.41	1.5%
لندن	FTSE 100	7,369.44	-0.2%
ألمانيا	DAX	14,378.51	0.5%
اليابان	Nikkei 225	28,028.30	0.1%
الذهب (دولار)	الأوقية	1,772.48	-0.3%
خام برنت (دولار)	البرميل	93.12	-0.8%


أسعار العملات مقابل الجنيه المصري

العملة	شراء	بيع	Δ اليومي بالجنيه
دولار أمريكي	24.398	24.474	0.019
يورو	25.379	25.463	0.293
جنيه إسترليني	28.956	29.056	0.238
فرنك سويسري	25.906	26.000	0.164
100 ين ياباني	17.517	17.576	0.145
ريال سعودي	6.491	6.513	0.007
دينار كويتي	79.261	79.534	0.065
درهم اماراتي	6.642	6.664	0.005
اليوان الصيني	3.462	3.476	0.015

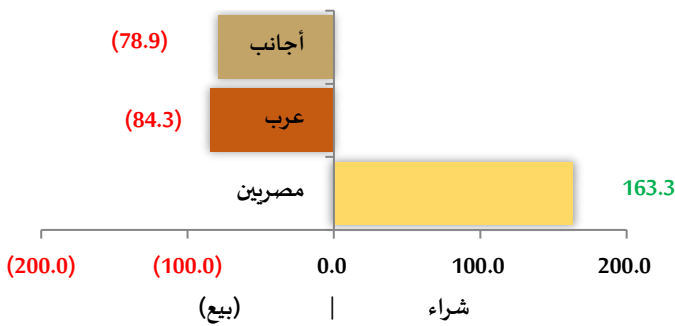
رسم بياني لمؤشر EGX 30 الرئيسي



انواع المستثمرين (مليون جنيه)

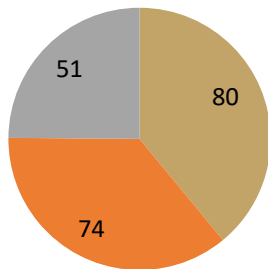


صافي تعاملات المستثمرين (مليون جنيه)



تغيرات الاسهم

- الاسهم التي ارتفع سعرها
- الاسهم التي انخفض سعرها
- الاسهم التي لم يتغير سعرها



## تابع احصائيات التداول

أكبر خمس قطاعات من حيث قيمة التداول اليومي			
اسم القطاع	قيمة المؤشر	التغير اليومي %	قيمة تداول القطاع (جنيه)
البنوك	1,064.4	-0.18	224,406,983
العقارات	831.1	-0.57	195,659,919
مالية خدمات	1,014.0	0.85	156,316,946
وتكنولوجيا واطلاق اتصالات	1,454.3	-0.68	119,752,982
مشروبات وتبغ أغذية و	690.7	0.11	99,129,903

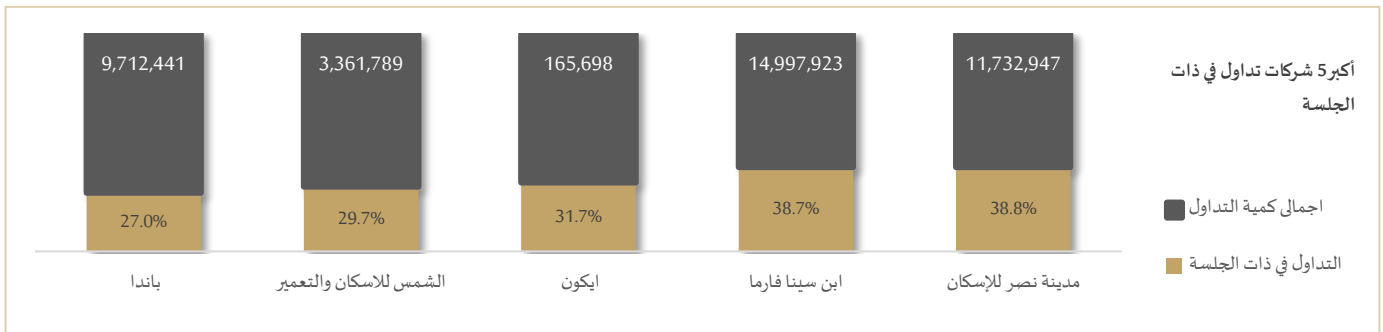
التعاملات الداخلية لجلسة تداول يوم 14 نوفمبر 2022				
اسم الشركة	الوظيفة	الصفقة	الكمية	الإغلاق (جنيه)
ماكرو كابيتال	مجلس الاداره	شراء	1500000	3.74
العربية للاصول	مجلس الاداره	بيع	500000	0.381
مصر للفنادق	م.مرتبطة	شراء	4100	35.17
جراند القابضه	مجلس الاداره	شراء	11913	7.98
النعيم القابضه	مجلس الاداره	بيع	34639	0.181
البنك التجاري الدولي	مجلس الاداره	بيع	20000	35.9
البنك التجاري الدولي	م.مرتبطة	شراء	40472620	35.9
البنك التجاري الدولي	م.مرتبطة	بيع	40472620	35.9
البنك التجاري الدولي	إداره البنك	بيع	10727	35.9
العربية لحليج الاقطان	مجلس الاداره	شراء	1202000	2.96
العربية لحليج الاقطان	مساهم رئيسي	شراء	1556662	2.96

أعلى 5 أسهم من حيث الارتفاع في السعر		
السهم	سعر الإغلاق (ج)	التغير (%)
العقارية للبنوك الوطنية للتنمية	21.90	20.00
مصر للأسواق الحرة	9.54	12.10
قناة السويس لتوطين	47.01	10.64
مرسيليا	1.43	8.58
العربية ادارة الاصول	0.41	8.14

أعلى 5 أسهم من حيث الانخفاض في السعر		
السهم	سعر الإغلاق (ج)	التغير (%)
العبور للاستثمار العقارى	11.09	-19.99
النيل للادوية	28.80	-18.90
مينا فارم للأدوية	139.50	-15.07
الاسكندرية للادوية	115.00	-13.00
مطاحن شمال القاهرة	18.51	-10.32

أكبر 5 أسهم من حيث قيمة التداول		
السهم	ق. التداول (ج)	سعر الإغلاق
البنك التجاري الدولي	226,621,280	35.90
فوري	75,857,984	4.11
هيرمس	50,410,080	13.25
ايديتا	43,500,628	12.75
مدينة نصر للاسكان	34,984,980	2.95

أكبر 5 أسهم من حيث كمية التداول		
السهم	كمية التداول (سهم)	سعر الإغلاق
دايس	60,260,039	0.35
ليفث سلاب مصر	58,117,323	0.35
القاهرة للزيوت والصابون	51,259,047	0.18
العربية ادارة الاصول	47,042,217	0.41
العربية للاستثمارات	25,273,540	0.34



### وادي دجلة للتنمية العقارية تطرح مشروع Club Town بالمعادي للسوق العقاري المصري

تعلن شركة وادي دجلة للتنمية العقارية عن طرح أحدث مشاريعها السكنية "Club Town" بموقع مميز في قلب المعادي بقيمة استثمارية تصل إلى 1.5 مليار جنيه ويقع على مساحة 70 فدان لينضم من خلاله 550 أسرة جديدة لمجتمعات وادي دجلة للتنمية العقارية، حسبما ذكر البيان المرسل بتاريخ 15 نوفمبر صرح دريمون عهدي، نائب العضو المنتدب لشركة وادي دجلة للتنمية العقارية: "أنه من دواعي سرورنا أن نقدم للسوق العقاري المصري مشروع من أميز وأحدث المشاريع السكنية في منطقة المعادي حيث يعد امتدادًا للنجاحات التي حققتها الشركة على مدار 17 عاماً قدمنا فيها العديد من المشروعات السكنية والسياحية في العديد من المواقع المميزة بالجمهورية، فإذ نعلن عن مولد مشروع "Club Town" الذي يقع في أهم المناطق الحيوية بقلب المعادي بقيمة استثمارية تصل إلى 1.5 مليار جنيه مصري. كما أضاف عهدي أن الشركة قد قامت بتخصيص 70 فدانا من إجمالي محفظة أراضيها والتي تصل إلى 6 مليون متر مربع، لإقامة هذا المشروع المتميز. وأوضح أن المشروع يدعم مفهوم الاستدامة الاجتماعية من خلال توفير العديد من المرافق والخدمات الأساسية المتعددة لتلبية مختلف الاحتياجات المعيشية اليومية للأسرة المصرية، بالإضافة إلى احتوائه على مساحات خارجية خضراء وبنية تحتية مجهزة بأفضل معايير الجودة، ولعل أهم ما يميز المشروع إلى جانب موقعه الإستراتيجي وقربه من كافة الخدمات بمنطقة المعادي هي النسبة البنائية والتي تبلغ 5% فقط من المساحة الإجمالية للمشروع وهي 70 فدان بما فيها مساحة نادي وادي دجلة. المصدر: البورصة المصريه

### فوداكوم تخطط لطرح تطبيق للمدفوعات بالتعاون مع علي بابا في مصر

تخطط شركة فوداكوم الجنوب أفريقية، التابعة لمجموعة فودافون العالمية، لتقديم حزمة من الخدمات المالية في مصر عبر تطبيقها الفائق "فوداباي - Vodapay" الذي تطورته بالتعاون مع شركة التكنولوجيا الصينية العملاقة "علي بابا"، وفق تصريحات الرئيس التنفيذي للشركة شامل جوسيب لوكالة بلومبرج أمس وتأمل الشركة في دخول السوق المصرية قريباً من خلال الاستحواذ على حصة الأغلبية المملوكة لمجموعة فودافون العالمية في وحدتها المصرية في صفقة بقيمة 2.34 مليار يورو (2.7 مليار دولار)، والتي وافق عليها مساهمو فوداكوم في يناير الماضي. وجرى تصميم "فوداباي" على غرار تطبيق "علي باي - Alipay" من علي بابا أكبر محفظة رقمية في العالم وبتيح للمستخدمين الوصول لمجموعة واسعة من الخدمات المالية، بما في ذلك التسوق عبر الإنترنت والقروض والمدفوعات عبر الهاتف المحمول لا تزال الشركات تنتظر موافقة الجهات التنظيمية المصرية التي التزمت الصمت تجاه الصفقة منذ الإعلان عنها لأول مرة في نوفمبر 2021، وقالت مصادر في الهيئة العامة للرقابة المالية والجهاز القومي لتنظيم الاتصالات لإنتربرايز أمس إنه لم يتخذ قراراً رسمياً بشأن عملية البيع بعد. المصدر: بلومبرج

### أرباح إيديتا بنهاية سبتمبر تسجل ارتفاعاً بـ 109%

أعلنت شركة إيديتا للصناعات الغذائية (EFID)، عن نتائج أعمالها خلال الفترة من 2022/01/01 إلى 2022/09/30 والتي أظهرت تحقيق صافي ربح مجمع بلغ 675,279,079 جنيه مقابل تحقيق الشركة لصافي ربح بلغ 322,685,288 جنيه خلال الفترة من 2021/01/01 إلى 2021/09/30 وفي السياق ذاته حققت الشركة صافي ربح مستقل عن الفترة من 2022/01/01 إلى 2022/09/30، قدر بنحو 575,206,800 جنيه، نظير صافي ربح بلغ 300,287,034 جنيه، خلال الفترة المقارنة من العام المالي السابق. المصدر: البورصة المصريه

### تنفيذ صفقة حجم كبير على أسهم يونيباك بقيمة 10 مليون جنيه

أعلنت البورصة المصرية اليوم، عن تنفيذ صفقة من خلال آلية الصفقات ذات الحجم الكبير (BLOCK TRADING) على شركة يونيفرسال لصناعة مواد التعبئة والتغليف والورق يونيباك (UNIP). وأضافت، بأنه تم تنفيذ الصفقة لعدد 18,000,000 سهم بقيمة إجمالية 10,080,000 جنيه. المصدر: البورصة المصريه.

### السعيد تشهد توقيع اتفاقيات بقيمة 83 مليار دولار في قطاع الطاقة المتجددة

شهدت اليوم الدكتورة هالة السعيد، وزيرة التخطيط والتنمية الاقتصادية ورئيس مجلس إدارة صندوق مصر السيادي، توقيع عدد من الاتفاقيات وبروتوكولات التعاون بين الصندوق وعدد من المطورين بقيمة 83 مليار دولار في قطاع الطاقة المتجددة. حضر التوقيع الدكتور محمد شاكر، وزير الكهرباء والطاقة المتجددة، والدكتورة رانيا المشاط، وزيرة التعاون الدولي، والدكتور طارق الملا وزير البترول و ذلك على هامش مؤتمر الأطراف لاتفاقية الأمم المتحدة الإطارية حول تغير المناخ COP27، والذي تستضيفه مصر بمدينة شرم الشيخ خلال الفترة من 7 - 18 نوفمبر وقالت الدكتورة هالة السعيد إن صندوق مصر السيادي يمثل ذراعًا استثماريًا مهمًا للحكومة المصرية، مضيفه أن دوره يتمثل في البحث عن الفرص الاستثمارية المتاحة ودراستها وتحويلها إلى منتج استثماري جيد يتم عرضه على القطاع الخاص، مؤكدة أن الصندوق يقوم حاليًا بإزالة كل الأعباء التي قد يتحملها المستثمر المحلي والأجنبي في التعامل مع الدولة، بالإضافة إلى دخول الصندوق أحيانًا بحصص اقلية لتشجيع المستثمر والقطاع الخاص المحلي والأجنبي وأوضحته السعيد أن مصر استثمرت بشكل كبير في مجال البنية التحتية والأساسية لتكون جاذبة للقطاع الخاص المحلي والأجنبي، فضلًا عما قامت به مصر من تعديلات في التشريعات، مشيرة إلى زيادة رأس المال المرخص للصندوق السيادي المصري من 200 مليار جنيه إلى 400 مليار جنيه، استهدافًا للوصول إلى تريليون جنيه في خلال سنوات، ليصبح لديه القدرة والقابلية لاستيعاب كل الشراكات المختلفة. المصدر: الصفحة الرسمية لمجلس الوزراء

### 348 مليون يورو حجم محفظة التعاون بين مصر وهولندا لتمويل المشروعات

في إطار لقاءاتها المستمرة ضمن فعاليات قمة مؤتمر المناخ COP27 المنعقد بمدينة شرم الشيخ، التقت الدكتورة رانيا المشاط، وزيرة التعاون الدولي، ليسجي شرينيماخر، وزيرة التجارة الخارجية والتعاون الدولي الهولندية، بحضور هان مروتس سخابفلد، سفير المملكة الهولندية بالقاهرة، لبحث تعزيز سبل التعاون المشترك، ومناقشة جهود دعم التحول إلى الاقتصاد الأخضر من خلال المنصة الوطنية للمشروعات الخضراء واستعرضت وزيرة التعاون الدولي، الخطوات والمبادرات التي أطلقتها وزارة التعاون الدولي خلال مؤتمر المناخ COP27، في ضوء رؤية التنمية الوطنية 2030 وتعزيزًا للاستراتيجية الوطنية للتغيرات المناخية 2050، حيث تم تدشين اتفاقيات الشراكة وخطابات النوايا بشأن المنصة الوطنية للمشروعات الخضراء برنامج "نُوفِي"، لتنفيذ 9 مشروعات ذات أولوية في قطاعات المياه والغذاء والطاقة، فضلًا عن إصدار دليل شرم الشيخ للتمويل العادل والذي يضع إطارًا دوليًا للتمويل المبتكر بشأن تحفيز العمل المناخي وزيادة التمويل للمشروعات الخضراء لاسيما في الدول النامية والاقتصاديات الناشئة وأشارت "المشاط"، إلى أن وزارة التعاون الدولي تعمل على اتخاذ العديد من الخطوات لدفع جهود التحول الأخضر من خلال المنصة الوطنية للمشروعات الخضراء وأنه في ضوء رئاسة مصر لمؤتمر المناخ COP27 على مدار الإثني عشر شهرًا المقبلة، ستعمل مصر على الترويج للبرنامج والجهود الأخرى الهادفة للتحول الأخضر. المصدر: نوفي

### للمرة الأولى: مصر تفوز بجائزة الأمم المتحدة لتشجيع الاستثمار عن عام 2022

فازت الهيئة العامة للاستثمار والمناطق الحرة بجائزة الأمم المتحدة للتميز عن عام 2022، وذلك تقديرًا لجهودها في تحقيق "التميز في استهداف وتعزيز الاستثمار المستدام في قطاع الأعمال الزراعية"، وذلك طبقا لما أعلنه مؤتمر الأمم المتحدة للتجارة والتنمية (الأونكتاد)، وتسلم الجائزة المستشار محمد عبد الوهاب، الرئيس التنفيذي للهيئة العامة للاستثمار، على هامش مشاركته في اجتماع لجنة الاستثمار والتنمية التابعة للأونكتاد، المنعقد بمدينة جنيف السويسرية بحضور السفير دكتور أحمد إيهاب جمال الدين، مندوب مصر الدائم لدى الأمم المتحدة والمنظمات الدولية الأخرى بجنيف، والدكتور أحمد مغاوري، رئيس المكتب التجاري المصري في جنيف وأكد الرئيس التنفيذي للهيئة أن هذه الجائزة تُعد إنجازا جديدا يُضاف للهيئة للمرة الأولى في تاريخها، كما تعتبر شهادة ثقة في نجاح الحكومة المصرية في دعم وتعزيز مناخ الأعمال والاستثمار المستدام، وجذب استثمارات ذات قيمة مُضافة وفي الوقت نفسه، أشار المستشار محمد عبد الوهاب إلى أن فوز الهيئة بهذه الجائزة يعتبر إشادة بدورها تجاه المستثمرين، من خلال صياغة السياسات والقوانين، وخلق فرص استثمارية حقيقية ومواجهة مختلف تحديات الاستثمار، بالإضافة إلى دورها كمقدم لخدمات المستثمرين بداية من التأسيس إلى التشغيل خلال المراحل المختلفة لعمر المشروعات الاستثمارية. المصدر: صفحة مجلس الوزراء

## نظرة على الاخبار العالمية

## تباطؤ نمو الناتج الصناعي في الصين خلال أكتوبر مع تزايد إغلاقات كورونا

أظهرت بيانات مكتب الإحصاء الوطني الصيني الصادرة اليوم الثلاثاء، تباطؤ وتيرة نمو الناتج الصناعي في الصين خلال أكتوبر الماضي مقارنة بالشهر السابق مع تزايد الإغلاقات نتيجة ارتفاع إصابات كورونا، وذكر مكتب الإحصاء، أن الناتج الصناعي سجل خلال الشهر الماضي نمواً 5 في المائة سنوياً، في حين كان المحللون يتوقعون نموه 5.2 في المائة بعد نموه بمعدل 6.3 في المائة خلال سبتمبر الماضي وأضاف مكتب الإحصاء أن مبيعات التجزئة في الصين تراجعت خلال الشهر الماضي 0.5 في المائة سنوياً، في حين كان المحللون يتوقعون نمواً بمعدل 1 في المائة بعد نموها بمعدل 2.5 في المائة خلال سبتمبر الماضي في الوقت نفسه زاد الاستثمار في الأصول الثابتة في بكين خلال الشهر الماضي 5.8 في المائة وهو ما يقل عن التوقعات وكانت 5.9 في المائة وهي نفس نسبة النمو خلال الشهر السابق وأشارت بيانات مكتب الإحصاء إلى استقرار معدل البطالة في الصين عند مستوى 5.5 في المائة خلال الشهر الماضي دون تغيير يذكر عن الشهر السابق، ومتفقاً مع توقعات المحللين. المصدر: حابي

## تباطؤ نمو التضخم السنوي في السعودية إلى 3% خلال أكتوبر

كشفت بيانات الهيئة العامة للإحصاء في السعودية، التي صدرت اليوم الثلاثاء، تباطؤ معدل التضخم في المملكة لأول مرة منذ مايو الماضي، على أساس شهري إلى 3%، خلال أكتوبر 2022، مقارنة مع 3.1%، في سبتمبر 2022، وعلى أساس سنوي ارتفع معدل التضخم في المملكة، خلال شهر أكتوبر 2022، إلى 3%، مقارنة بالشهر نفسه من العام الماضي وأرجعت الهيئة في تقرير لها هذا ارتفاع التضخم السنوي في السعودية، إلى زيادة أسعار الأغذية والمشروبات بنسبة 4.4%، وأسعار السكن والمياه والكهرباء والغاز وأنواع وقود أخرى بنسبة 3.3% وأوضحت أن قسم الأغذية والمشروبات، تأثر بارتفاع أسعار الأغذية بنسبة 4.6%، والتي تأثرت بدورها بارتفاع أسعار اللحوم والدواجن بنسبة 6.1% وكان لارتفاع هذا القسم تأثير كبير في ارتفاع التضخم السنوي في شهر أكتوبر 2022 نظراً لوزنه في المؤشر (18.8%) وأضافت الهيئة أن قسم السكن والمياه والكهرباء والغاز وأنواع وقود أخرى، تأثر بارتفاع أسعار الإيجار المدفوع للسكن بنسبة 3.7%. المصدر: حابي

## شركات تحت التغطية

اسم الشركة	سعر السهم	رأس المال السوقي	التوصية	السعر المستهدف	احتمالية (الصعود/الهبوط) عن السعر السوقي	مضاعف الربحية	مضاعف القيمة الدفترية
	جنيه	مليون جنيه		جنيه		2022	2021
<b>قطاع الكيماويات</b>							
المالية والصناعية المصرية	29.45	2,143	شراء	27.05	-8.1%	3.5	1.3
مصر لصناعة الأسمدة "موبكو"	115.70	26,509	شراء	136.70	18.2%	3.9	1.3
أبو قير للاسمدة والكيماويات *	28.70	36,216	شراء	37.17	29.5%	4.3	4.3
شركة الصناعات الكيماوية - كيما *	4.52	5,363	شراء	5.47	21.1%	7.0	1.5
<b>قطاع الأغذية</b>							
عبورلاند للصناعات الغذائية	6.41	2,564	شراء	10.37	61.8%	10.3	2.8
الصناعات الغذائية العربية (دومي)	4.90	1,385	شراء	7.05	43.9%	12.0	1.6
جيهينة للصناعات الغذائية	7.13	6,712	شراء	9.32	30.7%	9.1	2.3
<b>قطاع الاسمنت</b>							
العربية للأسمنت	5.27	1,996	شراء	7.82	48.4%	12.4	1.9
مصر بني سويف للأسمنت	29.00	2,175	شراء	30.40	4.8%	16.5	1.3
مصر للأسمنت فنا	15.68	1,129	شراء	17.80	13.5%	7.3	0.8
<b>قطاعات متنوعة</b>							
شركة حديد عز	17.24	9,366	شراء	26.63	54.5%	1.5	غ.م.
النساجون الشرقيون	7.56	5,028	شراء	12.03	59.1%	5.2	0.7
المصرية لخدمات النقل - ايجيترانس	2.22	69	تحت المراجعة	تحت المراجعة	تحت المراجعة	3.4	0.3
شركة سييد ميديكال	0.44	482	حيادي	0.56	29.1%	2.1	1.0

## إجراءات الشركات

### جدول توزيعات الاسهم المجانية

أسم الشركة	التوزيع	تاريخ نهاية الحق	تاريخ التوزيع
	لا توجد توزيعات لهذا الشهر		

### جدول الكوبونات (التوزيعات النقدية)

أسم الشركة	قيمة التوزيع النقدي	تاريخ نهاية الحق	تاريخ التوزيع
مطاحن شرق الدلتا	14.00 جنيه	2022-11-13	2022-11-16
مطاحن وسط وغرب الدلتا	15.00 جنيه	2022-11-13	2022-11-16
مطاحن ومخابز الاسكندرية	0.40 جنيه للسهم	2022-11-15	2022-11-20
الحديد والصلب	0.03 جنيه للسهم	2022-11-14	2022-11-17
الشرقيه ايسترن	1.60 جنيه للسهم	2022-11-20	2022-11-23
مصر للالومنيوم	4.499 جنيه للسهم	2022-11-21	2022-11-24

### الجمعيات العمومية

اليوم	الشركة	نوع الجمعية	العنوان
2022-11-17	العربية المتحدة للشحن	غير/عادية	بمقر الشركة القايفه للنقل البحري و البري
2022-11-19	العربية للاراضي	عادية	مقر الشركة أول شارع نادي الصيد الدقي
2022-11-19	العامه للاراضي و التعمير	غير/عادية	مقر الشركة بالمركز الرئيسي بشارع الفيوم

## الشركات المكونة لمؤشر إي جي إكس 30 (EGX 30 index)

اسم الشركة	الكود	آخر سعر	نسبة التغير اليومي %	التغير من أول العام %	كمية التداول	قيمة التداول	أعلى سعر 52 اسبوع	أقل سعر 52 أسبوع	الوزن في المؤشر
البنك التجاري الدولي (مصر)	COMI	35.90	0.00	32.25-	6,384,319	226,621,280	36.21	22.49	25.97%
اي فاينانس للاستثمارات	EFIH	16.57	0.55	18.33-	419,715	6,940,664	20.50	11.25	7.95%
فوري لتكنولوجيا البنوك	FWRY	4.11	-2.61	67.92-	18,187,825	75,857,984	7.74	2.77	5.61%
الشرقية - إيستر كومباني	EAST	13.25	-0.82	23.60	795,629	10,512,467	13.59	9.53	5.51%
القاضة المصرية الكويتية	EKHO	1.25	4.26	5.46-	257,263	314,821	1.47	1.15	5.39%
ابوقير للاسمدة والصناعات	ABUK	28.70	-0.80	33.49	935,958	26,694,994	30.01	17.90	5.27%
المجموعه الماليه هيرمس	HRHO	13.25	-1.56	10.53-	3,793,912	50,410,080	16.67	9.33	5.03%
مجموعة طلعت مصطفي	TMGH	8.59	-0.58	57.66-	2,064,459	17,589,166	9.99	6.50	3.95%
مصر لإنتاج الأسمدة - موبكو	MFPC	115.70	-0.47	18.68	116,804	13,363,889	120.50	73.73	3.88%
القاضة المصرية الكويتية	EKHOA	28.45	1.61	44.78	311,914	8,867,843	31.57	21.01	3.11%
السويدي اليكتريك	SWDY	8.45	-0.59	57.00-	923,185	7,877,769	10.03	5.57	2.79%
المصرية للاتصالات	ETEL	21.54	0.19	28.44	1,589,351	34,173,756	21.96	12.77	2.75%
القاهرة للإستثمار و التنمية	CIRA	13.00	1.96	4.48-	101,783	1,323,180	14.85	9.51	1.83%
مدينة نصر للاسكان	MNHD	2.95	-0.34	1.03	11,732,947	34,984,980	34.20	2.94	1.70%
بنك كريدي اجريكول مصر	CIEB	7.85	1.82	6.77-	684,610	5,367,244	9.00	4.10	1.69%
الاسكندرية للزيت المعدنية	AMOC	4.01	-1.47	9.56	1,842,066	7,447,969	4.46	3.21	1.67%
بنك التعمير والاسكان	HDBK	11.75	-0.42	73.33-	198,163	2,350,193	13.71	8.86	1.62%
شركة مستشفى كليوباترا	CLHO	4.75	0.64	3.06-	4,215,811	19,950,602	5.65	3.81	1.34%
حديد عز	ESRS	17.24	-1.77	15.01	255,757	4,433,774	18.00	10.68	1.27%
سيدي كرير للبتروكيماويات	SKPC	8.40	-1.41	7.69	799,807	6,743,242	9.52	6.33	1.25%
مصر الجديدة للاسكان	HELI	5.81	-1.02	13.41-	4,451,894	26,129,316	7.40	4.00	1.17%
الاسكندرية لتداول الحاويات	ALCN	12.90	-0.77	53.57	181,527	2,362,619	13.51	5.85	1.12%
جيهينة للصناعات الغذائية	JUFO	7.13	0.00	6.80-	16,624	118,349	8.93	5.46	1.06%
راميدا	RMDA	2.87	3.24	19.58	4,649,192	13,398,504	2.96	1.80	0.96%
اوراسكوم كونستراكشون بي	ORAS	70.50	2.17	7.24-	110,029	7,629,026	86.00	50.00	0.96%
بنك قطر الوطني الاهلي	QNBA	14.79	-0.67	17.24-	95,705	1,419,363	20.00	11.66	0.96%
بالم هيلز للتعمير	PHDC	1.51	-0.27	24.34-	5,351,421	8,046,347	2.00	1.07	0.90%
النساجون الشرقيون	ORWE	7.56	-0.26	13.00-	2,127,234	16,128,773	9.27	6.30	0.89%
القلعة للاستشارات الماليه -	CCAP	1.32	-0.53	9.04	13,327,611	17,631,000	1.58	0.98	0.81%
جي بي اوتو	AUTO	4.32	0.00	15.29-	5,721,884	24,828,818	6.06	2.26	0.80%
ابن سينا فارما	ISPH	1.78	2.53	55.51-	14,997,923	26,519,338	3.52	1.10	0.79%

\* السهم يتداول بالدولار



## ملحق الافصاحات

### تعريف التوصيات

تخضع عملية التوصيات لرأي المحلل/المحللين الماليين المسؤولين عن تقييم الشركة محل الدراسة، وتقوم بناءً على مقارنة السعر المستهدف الذي تم التوصل اليه في هذا التقرير بسعر سهم الشركة في السوق وقت صدور هذا التقرير، وتقوم التوصيات على ثلاث مستويات رئيسية موضحة كما في الجدول الآتي:

التوصية	شراء	حيادي	بيع
التعريف	توصية بشراء السهم عند السعر الحالي في السوق	توصية بالحيادية بموقف المستثمر على ما هو عليه	توصية ببيع السهم عند السعر الحالي في السوق
السعر المستهدف مقابل سعر السوق	السعر المستهدف أعلى من السعر في السوق	السعر المستهدف لا يختلف عن السعر السوق	السعر المستهدف أقل من السعر في السوق
نسبة الارتفاع/-الانخفاض "مقابل سعر السوق"	$10\% \leq$	من $10\% +$ إلى $10\% -$	$10\% \geq$

### شهادة المحللين

يشهد المحلل / المحللين الماليين المذكور اسماؤهم في هذا التقرير بأن الآراء الواردة في هذا التقرير حول الأوراق المالية المتضمنة وأي وجهات نظر أو تنبؤات أخرى تم التعبير عنها تعكس بدقة وجه نظره/نظرهم ورؤيتهم عن الشركة محل التقييم، وأنه/انهم لم يحصلوا على تعويض يرتبط، أو سيكون مرتبطاً بشكل مباشر أو غير مباشر بالتوصيات أو الآراء المحددة الواردة في هذا التقرير البحثي. ويشير المحلل/المحللين الوارد اسماؤهم في التقرير أيضاً إلى أنه لا هو/هم أو ذويهم لهم اي مصلحة مباشرة أو غير مباشرة في الأوراق المالية التي هي موضوع هذا التقرير البحثي وقت صدوره.

#### فريق عمل البحوث بشركة بريميز

عضام عبد العليم

مدير إدارة البحوث

essam.abdelaleem@premiere-securities.com

#### قسم التحليل المالي

جهاد أبو هشيمة

محلل استثمائي

g.abuhashima@premiere-securities.com

#### قسم التحليل الفني

مروة محمد

محلل فني أول

marwa.abuelnasr@premiere-securities.com

## اخلاء المسؤولية

يستند هذا التقرير إلى المعلومات المتاحة للجمهور. لا يُقصد بهذا التقرير توصية بشراء أو بيع، كما لا يعتبر عرض شراء أو بيع الأوراق المالية المذكورة فيه. لقد تم إعداد المعلومات والآراء الواردة في هذا التقرير من قبل إدارة أبحاث شركة بريميز من مصادر يعتقد أنها موثوق فيها في وقت نشرها. لا تتحمل شركة بريميز أية مسؤولية قانونية أو مسؤولية عن الخسائر أو الأضرار الناتجة عن استخدام هذا المنشور أو محتوياته. يحق لشركة بريميز تغيير الآراء الواردة في هذا التقرير دون إشعار مسبق.

يحتوي هذا التقرير البحثي (بما في ذلك جميع الملاحق) على معلومات يُقصد نقلها فقط إلى المستقبلين المقصودين، إذا لم يكن القارئ أو المتلقي لهذا التقرير البحثي هو المتلقي المقصود، يرجى إخطار بريميز على الفور، ويجب مسح هذا التقرير البحثي دون الاحتفاظ بأي جزء بأي شكل من الأشكال. إن الاستخدام غير المصرح به لهذا التقرير البحثي أو نشره أو توزيعه أو إعادة إنتاجه من قبل أي شخص بخلاف المتلقي المقصود محظور تمامًا.

يؤكد محلل/محللو الأبحاث الذين يغطون الشركة (أو الشركات) المذكورة في هذا التقرير أن وجهات نظرهم حول الشركة (أو الشركات) وأوراقهم المالية تم التعبير عنها بدقة.

## مسؤولي الاتصال



البحوث	تليفون: (+202) 37627581	بريد الكتروني: research@premiere-securities.com
خدمة العملاء	تليفون: (+202) 33330700	بريد الكتروني: etrade@premiere-securities.com