

احصائيات التداول

مؤشرات السوق المصري

اسم المؤشر	قيمة المؤشر	Δ اليومي	Δ من أول السنة
أي جي اكس 30	11,781.58	4.56%	-1.40%
أي جي اكس 70	2,210.21	-0.95%	0.38%
أي جي اكس 100	3,232.57	-0.28%	-0.70%
مؤشر تميز	3,406.87	-1.37%	-16.36%

مؤشرات الأسواق العالمية والعربية

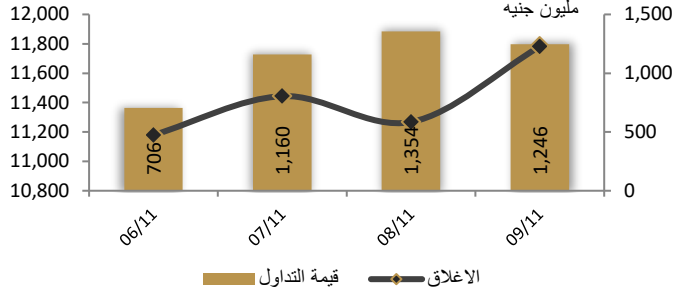
العربية	المؤشر	القيمة	التغير (%)
السعودية	TASI	11,407.00	-0.69%
دبي	DFMGI	3,371.00	-0.41%
ابوظبي	ADI	10,589.00	-0.27%
الكويت	MARKET-	7,544.57	-0.36%
البحرين	BSEX	1,865.01	0.01%
قطر	GENERAL	12,664.00	0.24%
المغرب	MASI	10,656.00	-0.28%
تونس	TUN20	8,186.00	-0.42%

المؤشرات العالمية	المؤشر	القيمة	التغير (%)
أمريكا	Dow Jones	32,513.94	-2.0%
أمريكا	S&P 500	3,748.57	-2.1%
أمريكا	NASDAQ	10,353.17	-2.5%
لندن	FTSE 100	7,296.25	-0.1%
ألمانيا	DAX	13,666.32	-0.2%
اليابان	Nikkei 225	27,446.10	-1.0%
الذهب (دولار)	الأوقية	1,709.97	0.2%
خام برنت (دولار)	البرميل	92.39	-0.3%


أسعار العملات مقابل الجنيه المصري

العملة	شراء	بيع	Δ اليومي بالجنيه
دولار أمريكي	24.335	24.415	0.020
يورو	24.435	24.523	0.134
جنيه إسترليني	27.871	27.965	0.034
فرنك سويسري	24.769	24.858	0.271
100 ين ياباني	16.699	16.756	0.093
ريال سعودي	6.471	6.494	0.004
دينار كويتي	78.699	78.984	0.102
درهم اماراتي	6.625	6.648	0.005
اليوان الصيني	3.354	3.367	0.003

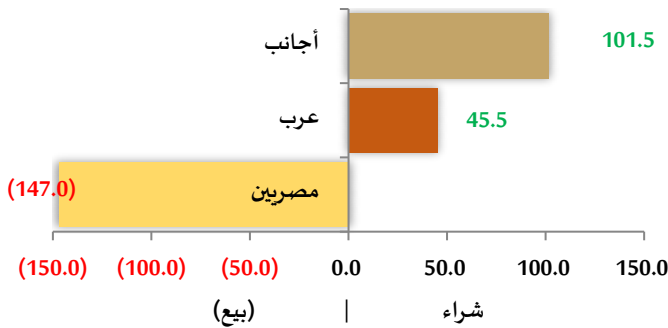
رسم بياني لمؤشر EGX 30 الرئيسي



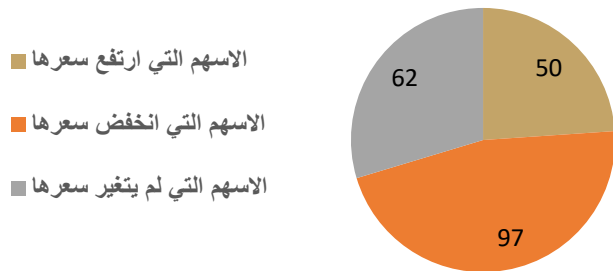
انواع المستثمرين (مليون جنيه)



صافي تعاملات المستثمرين (مليون جنيه)



تغيرات الاسهم



تابع احصائيات التداول

أكبر خمس قطاعات من حيث قيمة التداول اليومي			
اسم القطاع	قيمة المؤشر	التغير اليومي %	قيمة تداول القطاع (جنيه)
البنوك	1,014.3	1.17	263,202,090
مالية خدمات	976.6	-0.58	190,463,827
العقارات	798.7	-0.54	163,395,154
أساسية موارد	979.4	-0.25	114,549,831
وتكنولوجيا واطلام اتصالات	1,329.1	0.19	88,559,984

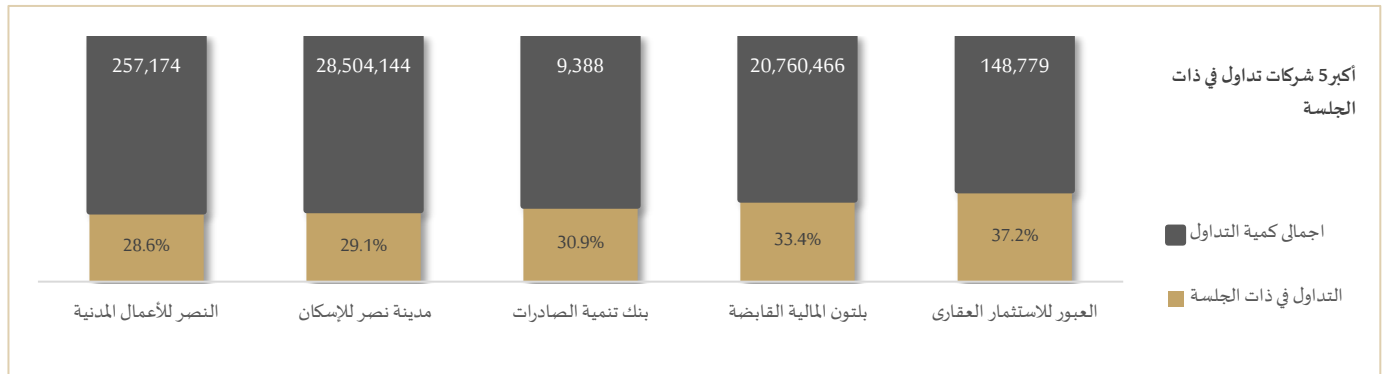
التعاملات الداخلية لجلسة تداول يوم 8 نوفمبر 2022				
اسم الشركة	الوظيفة	الصفقة	الكمية	الإغلاق (جنيه)
يوتوبيا للاستثمار العقاري	مجلس الاداره	بيع	10000	9.2
ثقه للاعمال و التنمية	مجلس الاداره	شراء	1500	0.705
العربيه للاصول	مجلس الاداره	بيع	500000	0.375
مصر للفنادق	م.مرتبطه	بيع	3796	28.35
جراند القابضه	مجلس الاداره	شراء	21000	7.98
مدينه نصر للاسكان	م.مرتبطه	شراء	4100000	2.75
العربيه للادويه	مجلس الاداره	شراء	205	52.97
سينالكس	مجلس الاداره	شراء	550000	1.414

أعلى 5 أسهم من حيث الارتفاع في السعر		
السهم	سعر الإغلاق (ج)	التغير (%)
ايسترن كومباني	13.41	15.60
البنك التجاري الدولي	36.21	11.42
دلتا للطباعة والتغليف	16.15	10.77
قناة السويس لتوطين	47.00	10.61
مطاحن شرق الدلتا	116.00	7.62

أعلى 5 أسهم من حيث الانخفاض في السعر		
السهم	سعر الإغلاق (ج)	التغير (%)
بيراميزا	38.51	-17.52
ليسيكو مصر	7.60	-11.01
بورسعيد للتنمية الزراعية	3.36	-9.92
سبأ	1.05	-7.89
مرسى مرسى علم	1.34	-4.98

أكبر 5 أسهم من حيث قيمة التداول		
السهم	ق. التداول (ج)	سعر الإغلاق
البنك التجاري الدولي	327,037,440	36.21
مدينة نصر للاسكان	80,943,720	2.86
بلتون المالية القابضة	74,290,576	3.42
المصرية للاتصالات	63,436,660	20.61
هيرمس	63,247,788	13.50

أكبر 5 أسهم من حيث كمية التداول		
السهم	كمية التداول (سهم)	سعر الإغلاق
دايس	30,149,906	0.34
مدينة نصر للاسكان	28,504,144	2.86
بلتون المالية القابضة	20,760,466	3.42
اوراسكوم للاستثمار القابضة	15,755,825	0.21
المصريين للاسكان	14,536,207	0.36



إي فاينانس تتوسع في الحوسبة السحابية باستخدام استراتيجية IBM للسحابة الهجينة

أعلنت شركة إي فاينانس لتكنولوجيا تشغيل المنشآت المالية التابعة لمجموعة إي فاينانس للاستثمارات المالية والرقمية (EFIH)، عن تعاونها مع شركة IBM العالمية، وذلك للتوسع في الخدمات السحابية المقدمة من المجموعة، اعتماداً على تكنولوجيا السحابة الهجينة من IBM وأوضحت الشركة في بيان اليوم، أنه من خلال هذا التعاون تقدم "إي فاينانس"، خدمات IBM Power Servers على نظم الحوسبة السحابية الخاصة بالشركة داخل جمهورية مصر العربية والتي تتيح لكافة العملاء استخدام IBM Power Servers لتشغيل المنظومات العملاقة بنظام Infrastructure-as-a-Service (IaaS) وأضافت أنها ستتيح خدمات IBM Power Servers باستخدام أحدث منتجات IBM وهو نظام Power 10 والذي يتيح القدرة على استضافة المنظومات العملاقة بأفضل مستوى أداء للخدمة مع الحفاظ على البيئة باستهلاك أقل للطاقة بنسبة 52% عن الإصدارات السابقة وفتت أنه تم حالياً تشغيل العديد من المنظومات العملاقة لمجموعة "إي فاينانس" على نظام IBM Power 10 ومنها منظومات الدفع الإلكتروني وإدارة نقاط البيع الحكومية للشركة وأيضاً منظومة إدارة الكروت لشركة e-card ومنظومة الدفع الإلكتروني لشركة khales والعديد من المنظومات الأخرى..المصدر: البورصة المصريه

سايبس تراجع عن عرض الاستحواذ على أسهم باكين

أعلنت شركة البويات والصناعات الكيماوية - باكين (PACH)، عن تراجع الشركة العالمية لمواد البناء والكيماويات (سايبس) عن الاستمرار بصفقة الاستحواذ على أسهمها. تجدر الإشارة إلى أن شركة باكين كانت قد تلقت سابقاً عرضاً شراءً للاستحواذ على كامل أسهمها من جانب سايبس العالمية بسعر مبدئي تراوح حينها بين 17.5 و18.5 جنيه، وآخر من سايبس للاستثمار الصناعي بقيمة تتراوح بين 16.5 و18.75 جنيه، وأوضحت المصادر أن العرض الحالي يزيد بواقع 10.25 إلى 12.5 جنيه عن السابقين للسهم، أي بنسبة ارتفاع تدور بين 55% و76%. وأشارت إلى أن باكين اقتربت من حسم مصير أرض القبة عبر استصدار الموافقات النهائية لتحويل غرضها إلى سكنى بدلاً من «صناعي» حالياً. وأضافت المصادر أن شركة الأهلي فاروس مفوضة للتفاوض مع مقدمى العروض حول التسعير المناسب للشركة بشكل عام، وتلقى أى من العروض الجديدة. المصدر: البورصة.

أوراسكوم للإنشاءات توقع مذكرة تفاهم لتطوير محطة جديدة لإنتاج الكهرباء بطاقة الرياح

أعلنت شركة أوراسكوم كونستراكشون (ORAS)، عن تحالفها مع شركة ENGIE وشركة TOYOTA TSUSHO، وقد وقع مذكرة تفاهم mou مع الشركة المصرية لنقل الكهرباء وهيئة الطاقة الجديدة والمتجددة، لبناء وتشغيل محطة رياح 3 جيجاوات في مصر، وأوضحت الشركة أنها تمتلك حصة في المشروع، وستقوم بتنفيذ أعمال بناء في محطة الرياح يبني مشروع محطة الرياح الجديد على النجاح السابق الذي حققه التحالف في تطوير محطات الرياح بسعة إجمالية تبلغ 762.5 ميجاوات على أساس BOO في مصر وأكمل التحالف محطة رياح رأس غارب، وهو أول مشروع مستقل لإنتاج الطاقة المتجددة في مصر من نوعه وحجمه بطاقة 262.5 ميجاوات، قبل شهرين من الموعد المحدد في أكتوبر 2019، وبدأ العمل في محطة رياح أخرى بقدرة 500 ميجاوات في مصر في 31 أكتوبر 2022. المصدر: البورصة

الإسكان: 1.1 تريليون جنيهه استثمارات مشروعات الشراكة مع القطاع الخاص

قال عاصم الجزار، وزير الإسكان والمرافق والمجمعات العمرانية إن وزارة الإسكان تستضيف مشروع مدينة بادي، الذي يتم تنفيذه بالشراكة بين الوزارة، ممثلة في هيئة المجتمعات العمرانية الجديدة، وشركة بالم هيلز للتعمير (PHDC)، في جناحها المقام على هامش انعقاد مؤتمر الدول الأطراف في اتفاقية الأمم المتحدة الإطارية لتغيير المناخ "COP 27"، في دورته الـ 27 والمنعقد في مدينة شرم الشيخ، وذلك تمهيداً للقطاع العقاري المصري، باعتبارها مدينة سكنية مستدامة، وفقاً لرؤية مصر 2030، وتماشياً مع أهداف الأمم المتحدة للتنمية المستدامة وأشار الجزار إلى أن الدولة تنفذ مشروعات بالشراكة مع القطاع الخاص (67 مطوراً) على مساحة 13 ألف فدان بمدن الجيل الرابع، بقيمة استثمارات بلغت 1.1 تريليون جنيه، حصة الدولة منها 311 مليار جنيه، وتوفر تلك المشروعات نحو 200 ألف فرصة عمل وأضاف الوزير، أنه يتم إنشاء مدينة "بادي" على مساحة 3 آلاف فدان، بإجمالي استثمارات تتجاوز 100 مليار جنيه، ويوفر المشروع 50 ألف وحدة سكنية، ويخصص نسبة 12% من مساحته للوحدات التجارية والخدمات المتكاملة، لخدمة سكان المشروع ومنطقة غرب القاهرة، ويتم تطوير المدينة من خلال الاعتماد على الأساليب التكنولوجية الحديثة، لبناء بنية تحتية تدعم مفهوم التنمية المستدامة، من حيث توفير استهلاك الموارد بطريقة آمنة، وجعل البيئة أقل تلوثاً، بما يحقق أهداف الدولة في تنمية المدن السكنية الجديدة. المصدر: مجلس الوزراء

توقيع تمويلات خضراء بـ2.24 مليار دولار للنقل والأمن الغذائي والبيئة والكهرباء

في ضوء جهود التعاون متعدد الأطراف لدعم رؤية الدولة التنموية، وتعزيز التحول إلى الاقتصاد الأخضر، أعلنت وزارة التعاون الدولي، عن توقيع تمويلات تنموية ميسرة بقيمة 2.24 مليار دولار، لتنفيذ عدد من المشروعات التنموية وتطوير البنية التحتية المستدامة التي تحفز مشاركة القطاع الخاص، مع عدد من شركاء التنمية في قطاعات النقل والإسكان والكهرباء والطاقة المتجددة والأمن الغذائي، والبيئة، وذلك في الجناح المصري بمؤتمر المناخ COP27، وتأتي التوقيعات التي تم الإعلان اليوم، وشهدها الدكتور مصطفى مدبولي، دولة رئيس مجلس الوزراء، في إطار العلاقات المتميزة التي تتمتع بها جمهورية مصر العربية مع شركاء التنمية متعددي الأطراف والثنائيين، والجهود المشتركة على صعيد دعم خطط الدولة التنموية، واستمرار للترابط الوثيقة بين جهود المناخ والتنمية، وتنوعت التوقيعات بين مجالات النقل والموارد المائية والكهرباء والطاقة، والأمن الغذائي وبلغت الاتفاقيات التي وقعها الحكومة في قطاع النقل والبنية التحتية 4 اتفاقيات، الأولى لصالح مشروع إعادة تأهيل ورفع كفاءة الخط الثاني لمetro أنفاق القاهرة الكبرى بتمويل تنموي قيمته 279 مليون دولار من بينهم مليوني دولار منحة من البنك الأوروبي لإعادة الإعمار والتنمية، والاتفاقية الثانية لصالح مشروع تطوير خط سكك حديد أبوقير بالإسكندرية وتحويله إلى خط مترو كهربائي، بتمويل تنموي بقيمة 278 مليون دولار من الوكالة الفرنسية للتنمية إلى جانب ذلك تم توقيع تمويل تنموي بقيمة 177 مليون دولار، لتنفيذ مشروع تأهيل 23 قطار للخط الأول لمetro أنفاق القاهرة الكبرى، من أسبانيا، بالإضافة إلى تمويل بقيمة 400 مليون دولار لمشروع تطوير خط لوجيستيات التجارة بين القاهرة والإسكندرية بالتعاون مع مجموعة البنك الدولي. المصدر: الموقع الرسمي لوزارة التعاون الدولي

هيئة السلع التموينية تلغي مناقصة القمح بسبب ارتفاع الأسعار

قالت الهيئة العامة للسلع التموينية، مشتري الحبوب الحكومي في مصر، يوم الاثنين إنها ألغت ممارسة دولية لشراء القمح للشحن في الفترة من 15-30 ديسمبر أو 1-15 يناير 2023، وأضافت أن الأسعار المعروضة على أساس تسليم ظهر السفينة أو على أساس التكلفة والشحن كانت أعلى من الأسعار المتوقعة. وقال متعاملون إن هيئة السلع التموينية طلبت من الموردين خفض عروضهم إلى 360 دولاراً على أساس التكلفة والشحن خلال المفاوضات، لكن التجار رفضوا الطلب. المصدر: رويترز

نظرة على الاخبار العالمية

الذهب يتراجع عن ذروة شهر مع صعود الدولار وعائدات السندات الأمريكية

تراجع الذهب الأربعاء اليوم 9 نوفمبر من أعلى مستوى منذ شهر الذي سجله في الجلسة السابقة، ومع ذلك ظلت الأسعار في نطاق ضيق نسبيًا، إذ يواصل المستثمرون الحذر في انتظار بيانات التضخم الأمريكية المقرر صدورها هذا الأسبوع وانخفض الذهب في المعاملات الفورية 0.2% إلى 1709.60 دولار للأونصة بحلول الساعة 06:44 بتوقيت غرينتش. وتراجعت العقود الآجلة للذهب الأمريكي 0.2% إلى 1712.30 دولار وقفزت أسعار الذهب أكثر من 2% أمس الثلاثاء لتتجاوز مستوى 1700 دولار المهم، مستفيدة من تراجع الدولار وعائدات السندات إلى جانب عمليات شراء فنية ارتفع مؤشر الدولار 0.1%، مما جعل الذهب أكثر تكلفة للمشتريين في الخارج كما ارتفعت عائدات السندات الأمريكية في التعاملات الآسيوية ويستمر تركيز المستثمرين على تقرير مؤشر أسعار المستهلكين الأمريكيين المقرر إصداره غدًا الخميس. ومن المرجح أن تقدم البيانات مؤشرات عن احتمالات رفع سعر الفائدة من جانب الفدرالي الأمريكي وبالنسبة للمعادن النفيسة الأخرى، تراجعت الفضة في المعاملات الفورية 0.2% إلى 21.29 دولار، وارتفع البلاتين 0.5% إلى 1002.76 دولار، بينما تراجع البلاتينوم 0.9% إلى 1903.59 دولار. المصدر: العربية

أسعار النفط تميل للتراجع بفعل زيادة المخزونات الأمريكية ومخاوف ضعف الطلب

تراجعت أسعار النفط، اليوم الأربعاء، بشكل طفيف بعد أن أظهرت بيانات، ارتفاع مخزونات الخام الأمريكية أكثر من المتوقع وسط مخاوف من تراجع الطلب على الوقود جراء زيادة حالات الإصابة بـ"كوفيد-19" في الصين، أكبر مستورد للخام في العالم وانخفضت العقود الآجلة لخام برنت بشكل طفيف لتتداول عند مستوى 95.40 دولار للبرميل بحلول الساعة 7:00 بتوقيت جرينتش، بينما نزلت العقود الآجلة لخام غرب تكساس الوسيط الأمريكي 6 سنتات، أو 0.06%، إلى 88.85 دولار للبرميل وارتفعت مخزونات النفط الخام الأمريكية بنحو 5.6 مليون برميل للأسبوع المنتهي في الرابع من نوفمبر، وفقا لمصادر السوق نقلا عن أرقام معهد البترول الأمريكي، في حين قدر سبعة محللين استطلعت "رويترز" آراءهم، أن مخزونات الخام سترتفع بنحو 1.4 مليون برميل في المتوسط وزادت حالات الإصابة بـ"كوفيد-19" في قوانغتشو ومدن صينية أخرى، حيث أصبح مركز التصنيع العالمي أحدث مركز بؤرة "كوفيد" في البلاد من ناحية أخرى، لا تزال مخاوف الإمدادات قائمة مع اقتراب فرض حظر للاتحاد الأوروبي على الخام الروسي وتقليص منظمة البلدان المصدرة للبترول (أوبك) وحلفائها. المصدر: العربية.

شركات تحت التغطية

مضاعف القيمة الدفترية		مضاعف الربحية		احتمالية (الصعود/الهبوط) عن السعر السوقي	السعر المستهدف	التوصية	رأس المال السوقي	سعر السهم	اسم الشركة
2022	2021	2022	2021		جنيه		مليون جنيه	جنيه	
قطاع الكيماويات									
0.9	1.2	3.3	6.7	-2.8%	27.05	شراء	2,026	27.84	المالية والصناعية المصرية
1.1	1.3	3.8	5.4	22.1%	136.70	شراء	25,661	112.00	مصر لصناعة الأسمدة "موبكو"
2.3	4.1	4.1	9.8	35.7%	37.17	شراء	34,563	27.39	أبو قير للاسمدة والكيماويات *
1.1	1.4	6.7	غ.م.	27.0%	5.47	شراء	5,114	4.31	شركة الصناعات الكيماوية - كيما *
قطاع الأغذية									
2.6	2.6	9.6	7.7	72.5%	10.37	شراء	2,404	6.01	عبورلاند للصناعات الغذائية
1.5	1.5	11.8	8.7	45.4%	7.05	شراء	1,371	4.85	الصناعات الغذائية العربية (دومي)
1.9	2.3	9.0	15.3	32.4%	9.32	شراء	6,627	7.04	جيهينة للصناعات الغذائية
قطاع الاسمنت									
1.6	1.9	12.3	57.6	50.4%	7.82	شراء	1,969	5.20	العربية للأسمنت
1.2	1.2	15.3	12.0	12.6%	30.40	شراء	2,026	27.01	مصر بني سويف للأسمنت
0.7	0.8	7.2	7.6	15.7%	17.80	شراء	1,108	15.39	مصر للأسمنت فنا
قطاعات متنوعة									
غ.م.	غ.م.	1.4	2.6	59.0%	26.63	شراء	9,100	16.75	شركة حديد عز
0.7	0.7	5.3	5.4	58.3%	12.03	شراء	5,055	7.60	النساجون الشرقيون
0.3	0.3	3.2	5.0	تحت المراجعة	تحت المراجعة	تحت المراجعة	66	2.11	المصرية لخدمات النقل - ايجيترانس
0.6	0.9	2.0	2.7	37.0%	0.56	حيادي	455	0.41	شركة سييد ميديكال

إجراءات الشركات

جدول توزيعات الاسهم المجانية

أسم الشركة	التوزيع	تاريخ نهاية الحق	تاريخ التوزيع
	لا توجد توزيعات لهذا الشهر		

جدول الكوبونات (التوزيعات النقدية)

أسم الشركة	قيمة التوزيع النقدي	تاريخ نهاية الحق	تاريخ التوزيع
النيل للادويه	2.970 جنية للسهم	2022-11-10	2022-11-15
القاهره للادويه	5.530 جنية	2022-11-10	2022-11-15
الاسكندريه للادويه	12.200 جنية	2022-11-10	2022-11-15
العربيه للادويه	4.800 جنية	2022-11-10	2022-11-15
مطاحن شرق الدلتا	14.00 جنية	2022-11-13	2022-11-16
مطاحن وسط وغرب الدلتا	15.00 جنية	2022-11-13	2022-11-16
مطاحن ومخابز الاسكندريه	0.40 جنية للسهم	2022-11-15	2022-11-20
الحديد والصلب	0.03 جنية للسهم	2022-11-14	2022-11-17
الشرقيه ايسترن	1.60 جنية للسهم	2022-11-20	2022-11-23

الجمعيات العمومية

اليوم	الشركة	نوع الجمعية	العنوان
2022-11-10	دومتي	غير/عاديه	عبر وسائل التقنيه الحديثه المرئيه و المسموعه و التصويت عن بعد
2022-11-12	وادي كوم امبو	غير/عاديه	بمقر الشركه 2 ميدان اثر النبي دار السلام
2022-11-13	الاسكندريه للخدمات الطبيه	غير/عاديه	بمقر النادي السوري شارع صفيه زغلول
2022-11-13	ثقه لاداره الاعمال و التنميه	عاديه	بفرع الشركه الكائن في عماره 46 مدينه عباد الرحمن

الشركات المكونة لمؤشر إي جي إكس 30 (EGX 30 index)

اسم الشركة	الكود	آخر سعر	نسبة التغير اليومي %	التغير من أول العام %	كمية التداول	قيمة التداول	أعلى سعر 52 اسبوع	أقل سعر 52 أسبوع	الوزن في المؤشر
البنك التجاري الدولي (مصر)	COMI	36.21	11.42	-31.67	9,710,343	327,037,440	36.21	22.49	25.97%
اي فاينانس للاستثمارات	EFIH	15.00	0.07	-26.07	188,510	2,822,038	21.45	11.25	7.95%
فوري لتكنولوجيا البنوك	FWRV	3.61	-0.55	-71.82	5,271,370	19,105,414	7.85	2.77	5.61%
الشرقية - إيستر كومباني	EAST	13.41	15.60	25.09	3,144,194	38,711,068	13.41	9.53	5.51%
القاضة المصرية الكويتية	EKHO	1.18	-0.34	-10.54	121,101	141,349	1.49	1.15	5.39%
ابوقير للاسمدة والصناعات	ABUK	27.39	1.86	27.40	975,042	26,154,752	30.01	17.90	5.27%
المجموعه الماليه هيرمس	HRHO	13.50	1.50	-8.85	4,774,895	63,247,788	16.67	9.33	5.03%
مجموعة طلعت مصطفى	TMGH	8.20	-1.20	-59.59	780,989	6,323,518	9.99	6.50	3.95%
مصر لإنتاج الأسمدة - موبكو	MFPC	112.00	0.21	14.88	239,814	26,866,916	116.90	73.73	3.88%
القاضة المصرية الكويتية	EKHOA	26.19	1.00	33.28	440,809	11,463,086	31.54	20.99	3.11%
السويدى اليكتريك	SWDY	8.29	1.10	-57.81	1,515,779	12,582,131	10.03	5.57	2.79%
المصرية للاتصالات	ETEL	20.61	3.88	22.90	3,060,685	63,436,660	21.25	12.77	2.75%
القاهره للإستثمار و التنمية	CIRA	12.85	2.39	-5.58	85,673	1,096,076	14.85	9.51	1.83%
مدينة نصر للاسكان	MNHD	2.86	4.00	-2.05	28,504,144	80,943,720	34.20	2.73	1.70%
بنك كريدى اجريكول مصر	CIEB	7.13	0.56	-15.32	46,566	332,904	9.00	4.10	1.69%
الاسكندرية للزيتو المعدنية	AMOC	3.94	-1.01	7.65	2,000,987	7,868,371	4.46	3.21	1.67%
بنك التعمير والاسكان	HDBK	11.38	-0.44	-74.17	34,090	388,360	13.71	8.86	1.62%
شركة مستشفي كليوباترا	CLHO	4.40	4.51	-10.20	1,838,938	7,886,163	5.65	3.81	1.34%
حديد عز	ESRS	16.75	-2.28	11.74	506,619	8,534,151	17.70	10.68	1.27%
سيدى كرير للبتروكيماويات	SKPC	8.21	1.48	5.26	1,226,140	9,999,514	9.52	6.33	1.25%
مصر الجديدة للاسكان	HELI	5.55	-0.18	-17.29	3,215,592	17,852,484	7.40	3.97	1.17%
الاسكندرية لتداول الحاويات	ALCN	12.51	3.13	48.93	613,861	7,677,918	13.25	5.85	1.12%
جيهينة للصناعات الغذائية	JUFO	7.04	0.43	-7.97	16,406	115,161	8.93	5.46	1.06%
راميدا	RMDA	2.62	-1.13	9.17	940,339	2,473,549	2.96	1.80	0.96%
اوراسكوم كونستراكشون بي	ORAS	67.25	-0.21	-11.51	74,743	5,015,033	86.00	50.00	0.96%
بنك قطر الوطنى الاهلى	QNBA	14.50	-3.14	-18.86	217,837	3,203,379	20.00	11.66	0.96%
بالم هيلز للتعمير	PHDC	1.39	0.14	-30.11	3,857,438	5,365,336	2.00	1.07	0.90%
النساجون الشرقيون	ORWE	7.60	1.60	-12.54	1,342,559	10,135,737	9.27	6.30	0.89%
القلعة للاستشارات الماليه -	CCAP	1.27	-0.24	4.98	7,888,307	10,038,954	1.58	0.98	0.81%
جى بي اوتو	AUTO	4.25	-1.85	-16.67	12,847,438	54,073,524	6.06	2.26	0.80%
ابن سينا فارما	ISPH	1.70	-1.28	-57.58	1,925,504	3,274,953	3.52	1.10	0.79%

* السهم يتداول بالدولار

ملحق الافصاحات

تعريف التوصيات

تخضع عملية التوصيات لرأي المحلل/المحللين الماليين المسؤولين عن تقييم الشركة محل الدراسة، وتقوم بناءً على مقارنة السعر المستهدف الذي تم التوصل اليه في هذا التقرير بسعر سهم الشركة في السوق وقت صدور هذا التقرير، وتقوم التوصيات على ثلاث مستويات رئيسية موضحة كما في الجدول الآتي:

التوصية	شراء	حيادي	بيع
التعريف	توصية بشراء السهم عند السعر الحالي في السوق	توصية بالحيادية بموقف المستثمر على ما هو عليه	توصية ببيع السهم عند السعر الحالي في السوق
السعر المستهدف مقابل سعر السوق	السعر المستهدف أعلى من السعر في السوق	السعر المستهدف لا يختلف عن السعر السوق	السعر المستهدف أقل من السعر في السوق
نسبة الارتفاع/-الانخفاض "مقابل سعر السوق"	$\leq 10\%$	من 10% إلى -10%	$\geq 10\%$

شهادة المحللين

يشهد المحلل / المحللين الماليين المذكور اسماؤهم في هذا التقرير بأن الآراء الواردة في هذا التقرير حول الأوراق المالية المتضمنة وأي وجهات نظر أو تنبؤات أخرى تم التعبير عنها تعكس بدقة وجه نظره/نظرهم ورؤيتهم عن الشركة محل التقييم، وأنه/انهم لم يحصلوا على تعويض يرتبط، أو سيكون مرتبطاً بشكل مباشر أو غير مباشر بالتوصيات أو الآراء المحددة الواردة في هذا التقرير البحثي. ويشير المحلل/المحللين الوارد اسماؤهم في التقرير أيضاً إلى أنه لا هو/هم أو ذويهم لهم اي مصلحة مباشرة أو غير مباشرة في الأوراق المالية التي هي موضوع هذا التقرير البحثي وقت صدوره.

فريق عمل البحوث بشركة بريميز

عصام عبد العليم

مدير إدارة البحوث

essam.abdelaleem@premiere-securities.com

قسم التحليل المالي

جهد أبو هشيمة

محلل استثمائي

g.abuhashima@premiere-securities.com

قسم التحليل الفني

مروة محمد

محلل فني أول

marwa.abuelnasr@premiere-securities.com

اخلاء المسؤولية

يستند هذا التقرير إلى المعلومات المتاحة للجمهور. لا يُقصد بهذا التقرير توصية بشراء أو بيع، كما لا يعتبر عرض شراء أو بيع الأوراق المالية المذكورة فيه. لقد تم إعداد المعلومات والآراء الواردة في هذا التقرير من قبل إدارة أبحاث شركة بريميز من مصادر يعتقد أنها موثوق فيها في وقت نشرها. لا تتحمل شركة بريميز أية مسؤولية قانونية أو مسؤولية عن الخسائر أو الأضرار الناتجة عن استخدام هذا المنشور أو محتوياته. يحق لشركة بريميز تغيير الآراء الواردة في هذا التقرير دون إشعار مسبق.

يحتوي هذا التقرير البحثي (بما في ذلك جميع الملاحق) على معلومات يُقصد نقلها فقط إلى المستقبلين المقصودين، إذا لم يكن القارئ أو المتلقي لهذا التقرير البحثي هو المتلقي المقصود، يرجى إخطار بريميز على الفور، ويجب مسح هذا التقرير البحثي دون الاحتفاظ بأي جزء بأي شكل من الأشكال. إن الاستخدام غير المصرح به لهذا التقرير البحثي أو نشره أو توزيعه أو إعادة إنتاجه من قبل أي شخص بخلاف المتلقي المقصود محظور تمامًا.

يؤكد محلل/محللو الأبحاث الذين يغطون الشركة (أو الشركات) المذكورة في هذا التقرير أن وجهات نظرهم حول الشركة (أو الشركات) وأوراقهم المالية تم التعبير عنها بدقة.

مسؤولي الاتصال



البحوث	تليفون: (+202) 37627581	بريد الكتروني: research@premiere-securities.com
خدمة العملاء	تليفون: (+202) 33330700	بريد الكتروني: etrade@premiere-securities.com