

الثلاثاء، 2022/11/01

احصائيات التداول

مؤشرات السوق المصري

اسم المؤشر	قيمة المؤشر	Δ اليومي	Δ من أول السنة
أي جي اكس 30	11,372.79	2.45%	▲ -4.82%
أي جي اكس 70	2,251.58	0.91%	▲ 2.26%
أي جي اكس 100	3,275.37	1.19%	▲ 0.62%
مؤشر تميز	3,625.30	1.22%	▲ -11.00%

مؤشرات الأسواق العالمية والعربية

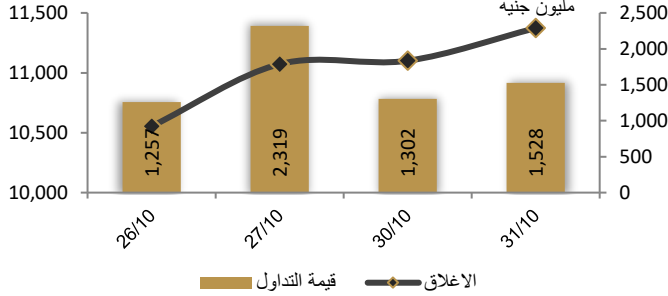
العربية	المؤشر	القيمة	التغير (%)
السعودية	TASI	11,668.00	0.30%
دبي	DFMGI	3,332.00	0.02%
ابوظبي	ADI	10,401.00	-0.11%
الكويت	MARKET-	7,344.13	0.35%
البحرين	BSEX	1,864.65	0.00%
قطر	GENERAL	12,414.00	1.33%
المغرب	MASI	10,823.00	-0.26%
تونس	TUN20	8,223.00	0.34%

المؤشرات العالمية	المؤشر	القيمة	التغير (%)
أمريكا	Dow Jones	32,732.95	-0.4%
أمريكا	S&P 500	3,871.98	-0.8%
أمريكا	NASDAQ	10,988.15	-1.0%
لندن	FTSE 100	7,094.53	0.7%
ألمانيا	DAX	13,253.74	0.1%
اليابان	Nikkei 225	27,678.92	0.3%
الذهب (دولار)	الأوقية	1,644.80	0.7%
خام برنت (دولار)	البرميل	94.37	1.7%


أسعار العملات مقابل الجنيه المصري

العملة	شراء	بيع	Δ اليومي
دولار أمريكي	24.071	24.171	4.621
يورو	23.886	23.994	5.131
جنيه إسترليني	27.752	27.876	6.757
فرنك سويسري	24.062	24.171	4.349
100 ين ياباني	16.185	16.253	2.721
ريال سعودي	6.405	6.435	1.235
دينار كويتي	77.725	78.071	15.128
درهم اماراتي	6.553	6.581	1.258
اليوان الصيني	3.297	3.312	0.585

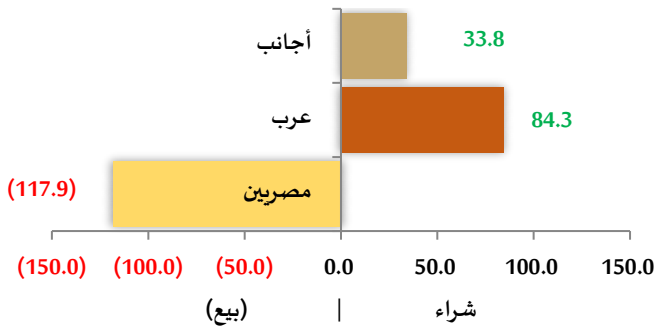
رسم بياني لمؤشر EGX 30 الرئيسي



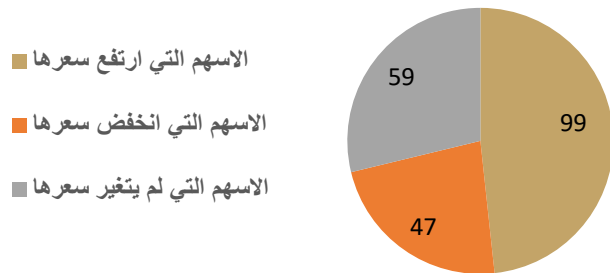
انواع المستثمرين (مليون جنيه)



صافي تعاملات المستثمرين (مليون جنيه)



تغيرات الاسهم



تابع احصائيات التداول

أكبر خمس قطاعات من حيث قيمة التداول اليومي			
اسم القطاع	قيمة المؤشر	التغير اليومي %	قيمة تداول القطاع (جنيه)
البنوك	1,006.0	-0.67	237,330,246
خدمات مالية	974.2	0.68	209,211,608
العقارات	811.5	0.70	187,530,780
أغذية و مشروبات وتبغ	657.1	1.39	187,450,232
موارد أساسية	980.3	2.39	161,545,318


التعاملات الداخلية لجلسة تداول يوم 30 أكتوبر 2022				
اسم الشركة	الوظيفة	الصفقة	الكمية	الإغلاق (جنيه)
ليسيكو مصر	م.مرتبطة	بيع	2983000	9.73
رواد	م.مرتبطة	شراء	1075945	24.83
تعليم لخدمات الاداره	م.مرتبطة	شراء	4816932	3.61
الدوليه للاسمده	م.مرتبطة	بيع	2000	4.94
رواد	مجلس اداره	بيع	1075945	24.83
شركات العبوات الطبيه	مجلس اداره	بيع	333765	0.045
شركات العبوات الطبيه	م.مرتبطة	شراء	5419117	0.045
العربيه للاصول	مجلس اداره	بيع	500000	0.383
المصريه السياحيه	مجلس اداره	شراء	111300	1.679
مصر للفنادق	م.مرتبطة	شراء	40347	28.59
اسبائر القابضه	م.مرتبطة	شراء	100000	0.243
سي أي كابيتال	مجلس اداره	شراء	195000	4.59
الاهلي للتنميه	مجلس الاداره	شراء	20000	15.61
جدوي	مجلس اداره	شراء	30000	0.583
باندا	م.مرتبطة	بيع	1000000	1.727
بايونيرز	مجلس اداره	شراء	75000	1.818

أعلى 5 أسهم من حيث الارتفاع في السعر		
السهم	سعر الإغلاق (ج)	التغير (%)
عبور لاند للصناعات الغذائية	6.30	10.53
مطاحن مصر العليا	99.80	10.35
المؤشر	2.39	9.63
الاسكندرية للادوية	132.51	8.60
النساجون الشرقيون	7.70	7.54

أعلى 5 أسهم من حيث الانخفاض في السعر		
السهم	سعر الإغلاق (ج)	التغير (%)
دلتا للطباعة والتغليف	14.40	-10.17
المجموعة المصرية العقارية	1.55	-4.97
النصر للأعمال المدنية	15.53	-3.96
دلتا للانشاء والتعمير	18.39	-3.31
مصر للزيوت والصابون	26.75	-3.29

أكبر 5 أسهم من حيث قيمة التداول		
السهم	ق. التداول (ج)	سعر الإغلاق
البنك التجاري الدولي	248,054,384	32.40
هيرمس	125,165,504	13.40
ايديتا	101,786,576	10.15
حديد عز	63,276,108	16.64
ابوقير للاسمدة	47,970,384	27.00

أكبر 5 أسهم من حيث كمية التداول		
السهم	كمية التداول (سهم)	سعر الإغلاق
دايس	124,121,589	0.36
اوراسكوم للاستثمار القابضة	78,758,494	0.22
المصريين للاسكان	49,114,349	0.41
القلعة	23,525,093	1.31
اوراسكوم المالية القابضة	14,217,130	0.20



عمومية مطاحن مصر العليا تعتمد توزيع 11 جنياً للسهم

وافقت الجمعية العامة العادية لشركة مطاحن مصر العليا (UEFM)، المنعقدة بتاريخ 2022/10/30 على اعتماد تقرير مجلس إدارة الشركة خلال الفترة المالية المنتهية 2022/06/30 وكذلك مقترح توزيعات الأرباح، حيث تضمنت القائمة توزيع أرباح بلغت 11 جنياً للسهم، وفي السياق ذاته وافقت الجمعية العامة غير العادية المنعقدة بالتاريخ ذاته على تعديل مسعى وعناوين بعض الوحدات والمطاحن التابعة للشركة. وكشفت الموازنة التقديرية لعام 2023/2022، استهداف إيرادات بقيمة 896.175 مليون جنيه، وإجمالي استثمارات بـ 90 مليون جنيه، وصافي أرباح بـ 65.875 مليون جنيه، حسبما أوضحت الشركة في بيانها المرسل إلى البورصة المصرية. المصدر: البورصة

تارجيت للاستثمار العقاري ترفع حصتها في رأس مال رواد السياحة لـ 10.6%

أعلنت شركة رواد السياحة – رواد (ROTO)، عن قيام العميل تارجيت للاستثمار العقاري والتنمية والاستصلاح الزراعي والتنمية السياحية بشراء عدد 1,075,945 سهم من أسهم الشركة، وبذلك تصل نسبة مساهمته بعد تنفيذ الصفقة إلى 10.6893% من أسهم الشركة، وذلك في صفقة بلغت قيمتها 28,950,532 جنيه، وفقاً لبيان البورصة المصرية. والجدير بالذكر أن نسبة العميل المشار إليه قبل تنفيذ الصفقة كانت 4.474%، حيث كان سعر السهم 26.907 جنيه. المصدر: البورصة

تحديد موعد نهاية الحق وتوزيع كوبون النيل للأدوية

علنت شركة النيل للأدوية والصناعات الكيماوية (NIPH)، أنه قد تقرر توزيع الكوبون رقم (25) بواقع 2.970 جنيه للسهم الواحد وذلك اعتباراً من 2022/11/15، و بالتالي ينتقل الحق في التوزيع لمشتري السهم حتى نهاية جلسة يوم الخميس 2022/11/10. المصدر: البورصة المصرية

الإفراج عن 183 ألف طن أعلاف الذرة والصويا بحوالي 94 مليون دولار خلال 5 أيام

أعلن السيد القصير، وزير الزراعة واستصلاح الأراضي، أنه بناء على التنسيق مع البنك المركزي، تم الإفراج عن 183 ألف طن من الذرة وفول الصويا بحوالي 94 مليون دولار خلال 5 أيام في الفترة من 23 حتى 27 أكتوبر الجاري، وأضاف "القصير" أن الإفراج شمل 122 ألف طن من الذرة بحوالي 44.9 مليون دولار وحوالي 61 ألف طن من فول الصويا بقيمة 42.8 مليون دولار وأيضاً إضافات أعلاف بحوالي 8 مليون دولار. وأكد وزير الزراعة أن الإفراج يستهدف توفير كميات في الأسواق من الذرة والصويا والتي هي المكونات الأساسية لأعلاف الدواجن وأيضاً حيوانات المزرعة. وناشد "القصير" المستوردين الذين يتم الإفراج لهم البيع بالأسعار المقبولة مشيراً إلى أنه يجب أن يظهر أثر هذه الإفراجات في انخفاض الأسعار. وأوضح وزير الزراعة أن هناك متابعة مستمرة وتنسيق كامل مع البنك المركزي واتحاد الدواجن للإفراج الدوري عن الذرة وفول الصويا وخامات وإضافات الأعلاف من الموانئ المصرية. المصدر: صفحة مجلس الوزراء.

مصر تحصل على ملياري دولار من الصندوق الدولي للتنمية الزراعية

سيقدم الصندوق الدولي للتنمية الزراعية التابع للأمم المتحدة والمنظمات الشريكة تمويلاً بقيمة ملياري دولار لتعزيز الأمن الغذائي في مصر باعتباره جزءاً من حملة البلاد سيجري توجيه التمويل إلى الحكومة المصرية من خلال قروض حتى عام 2030، وستكون جزءاً من برنامج رابطة المياه والغذاء. لزيادة الاستثمار في الغذاء والمياه والطاقة، الشهر المقبل، وذلك حسب ما صرح به الصندوق الدولي (COP27) والطاقة المصمم لتسريع تحقيق أهداف المناخ في مصر، التي سيجري الإعلان عنها في مؤتمر المناخ الدولي مصر تحصل على 3 مليارات دولار من صندوق النقد الدولي يستهدف التمويل صغار المزارعين، وسيقود الصندوق الدولي للتنمية. للتنمية الزراعية، رداً على استفسارات الزراعية تنسيق الجزء الغذائي من البرنامج، فيما سيقود البنك الأوروبي للإنشاء والتعمير الجزء المتعلق بالطاقة في البرنامج، في حين سيشرف بنك التنمية الأفريقي على يأتي برنامج رابطة المياه والغذاء والطاقة في الوقت الذي تكافح فيه إفريقيا، التي لم تسهم كثيراً في تغير المناخ والانبعثات، في مواجهة الطقس المتطرف من استثمارات المياه قال ألفارو لاريو، رئيس الصندوق، في ارتفاع منسوب البحار، والأعاصير، وموجات الجفاف، والفيضانات المتكررة التي تهدد الأمن الغذائي للبلدان في جميع أنحاء القارة يتلقى صغار المزارعين 1.7% من تمويل المناخ. مقابلة الأسبوع الماضي، إن الأموال مخصصة لإنتاج وتخزين المواد الغذائية ونقلها، بالإضافة إلى ربط الأسواق بصغار المزارعين العالمي، فيما ينتجون ثلث الغذاء في العالم، إلى جانب تأمين سبل العيش لأكثر من 3 مليارات شخص، وفقاً للصندوق الدولي للتنمية الزراعية. 2022. المصدر: بلومبرج الشرق

صندوق النقد الدولي يتوقع تباطؤ نمو اقتصادات الشرق الأوسط إلى 3.6% في 2023

يتوقع صندوق النقد الدولي أن يبلغ نمو إجمالي الناتج المحلي الحقيقي لمنطقة الشرق الأوسط وشمال أفريقيا بنسبة 5% خلال هذا العام، لكنّ تفاقم الأوضاع العالمية سيلقي بظلاله على الآفاق الاقتصادية للمنطقة، بحيث يتباطأ النمو ليبلغ 3.6% في 2023، وفقاً لتقرير آفاق الاقتصاد الإقليمي الصادر اليوم. بالنسبة للبلدان المصدرة للنفط؛ فإنّ ارتفاع أسعار الخام وقوة نمو إجمالي الناتج المحلي غير النفطي؛ يعوضان تأثير ارتفاع أسعار الغذاء. يُقدّر الصندوق أن تنمو اقتصادات الدول النفطية بنسبة 5.2% هذا العام، على أن يتراجع النمو إلى 3.5% العام المقبل بفعل تناقص زيادة الإنتاج المقررة في ظل اتفاقية "أوبك+"، وتراجع أسعار النفط، وتباطؤ الطلب العالمي. برغم ذلك؛ فإنّ الأرباح الاستثنائية المتراكمة للدول المصدرة للنفط بالمنطقة ستبلغ تريليون دولار حتى عام 2026، قال مدير إدارة الشرق الأوسط وآسيا الوسطى في صندوق النقد الدولي جهاد أزعور، إنّ ثلاثة عناصر تلعب دوراً أساسياً بما يتعلق بالآفاق الاقتصادية للمنطقة تشمل:

استمرار العملية الإصلاحية التي انطلقت في العديد من دولها منذ حوالي 5 سنوات ارتفاع أسعار النفط التضخم الذي يُعدُّ أحد أكبر التحديات لما له من انعكاسات اجتماعية. لفت أزعور إلى خطورة خروج الأموال الساخنة من الأسواق المالية للمنطقة، نتيجة رفع "الفيدرالي" الأميركي لأسعار الفائدة، معتبراً أنّ أبرز انعكاسات ذلك تتمثل في ارتفاع كلفة التمويل، وتراجع تدفق الأموال من الخارج عمّا كان عليه في الماضي بشكلٍ كبير. رفع الصندوق تقديراته للتضخم في الشرق الأوسط وشمال أفريقيا للعامين الحالي والمقبل إلى 12.1% و11.2%، على التوالي، من 11% و8.6% كما في توقّعات أبريل، وذلك كانعكاس لتأخر انتقال الآثار من ارتفاع أسعار الغذاء، في بعض الدول، ونتيجة انخفاض أسعار الصرف في بلدان أخرى. أمّا فيما يتعلّق بالاحتياجات التمويلية لدول المنطقة غير النفطية، المصنفة ضمن بلدان الأسواق الناشئة ومتوسطة الدخل؛ فيتوقع صندوق النقد الدولي أن يبلغ إجماليها 384 مليار دولار للعامين الحالي والمقبل، نظراً لاستمرار العجز الأولي لديها، وارتفاع مدفوعات الفائدة، وزيادة الاعتماد على التمويل قصير الأجل في بعض الحالات. المصدر: الشرق

شركات تحت التغطية

مضاعف القيمة الدفترية		مضاعف الربحية		احتمالية (الصعود/الهبوط) عن السعر السوقي	السعر المستهدف	التوصية	رأس المال السوقي	سعر السهم	اسم الشركة
2022	2021	2022	2021		جنيه		مليون جنيه	جنيه	
قطاع الكيماويات									
1.1	1.5	3.9	7.9	-18.1%	27.05	شراء	2,402	33.01	المالية والصناعية المصرية
1.1	1.3	3.9	5.4	21.0%	136.70	شراء	25,890	113.00	مصر لصناعة الأسمدة "موبكو"
2.3	4.1	4.0	9.7	37.7%	37.17	شراء	34,071	27.00	أبو قير للاسمدة والكيماويات *
1.1	1.5	7.0	غ.م.	21.6%	5.47	شراء	5,340	4.50	شركة الصناعات الكيماوية - كيما *
قطاع الأغذية									
2.7	2.7	10.1	8.1	64.6%	10.37	شراء	2,520	6.30	عبورلاند للصناعات الغذائية
1.5	1.6	11.9	8.7	44.2%	7.05	شراء	1,382	4.89	الصناعات الغذائية العربية (دومتي)
2.1	2.5	9.9	16.8	20.4%	9.32	شراء	7,286	7.74	جيهينة للصناعات الغذائية
قطاع الاسمنت									
1.6	1.8	11.9	55.7	55.5%	7.82	شراء	1,905	5.03	العربية للأسمنت
1.2	1.2	15.6	12.2	10.5%	30.40	شراء	2,063	27.51	مصر بني سويف للأسمنت
0.7	0.8	7.2	7.7	14.6%	17.80	شراء	1,118	15.53	مصر للأسمنت قنا
قطاعات متنوعة									
غ.م.	غ.م.	1.4	2.6	60.0%	26.63	شراء	9,040	16.64	شركة حديد عز
0.7	0.7	5.3	5.5	56.2%	12.03	شراء	5,121	7.70	النساجون الشرقيون
0.3	0.3	3.4	5.3	تحت المراجعة	تحت المراجعة	تحت المراجعة	70	2.23	المصرية لخدمات النقل - ايجيترانس
0.7	1.0	2.1	2.9	30.6%	0.56	حيادي	477	0.43	شركة سييد ميديكال

إجراءات الشركات

جدول توزيعات الأسهم المجانية

أسم الشركة	التوزيع	تاريخ نهاية الحق	تاريخ التوزيع
------------	---------	------------------	---------------

جدول الكوبونات (التوزيعات النقدية)

أسم الشركة	قيمة التوزيع النقدي	تاريخ نهاية الحق	تاريخ التوزيع
جهينه للصناعات الغذائية	0.350 جنيه	2022-10-31	2022-11-3
النيل للادويه	2.970 جنيه للسهم	2022-11-10	2022-11-15
القاهرة للادويه	5.530 جنيه	2022-11-10	2022-11-15
الاسكندريه للادويه	12.200 جنيه	2022-11-10	2022-11-15
العربيه للادويه	4.800 جنيه	2022-11-10	2022-11-15
مطاحن شرق الدلتا	14.00 جنيه	2022-11-13	2022-11-16
مطاحن وسط وغرب الدلتا	15.00 جنيه	2022-11-13	2022-11-16
مطاحن ومخابز الاسكندريه	0.40 جنيه للسهم	2022-11-15	2022-11-20

الجمعيات العمومية

اليوم	الشركة	نوع الجمعية	العنوان
2022-11-1	مطاحن جنوب القاهره	غير/عاديه	بمقر نادي ضباط الحرس الجمهوري شارع صلاح سالم
2022-11-2	مطاحن مصر الوسطي	عاديه	بمقر نادي ضباط الحرس الجمهوري شارع صلاح سالم

الشركات المكونة لمؤشر إي جي إكس 30 (EGX 30 index)

اسم الشركة	الكود	آخر سعر	نسبة التغير اليومي %	التغير من أول العام %	كمية التداول	قيمة التداول	أعلى سعر 52 اسبوع	أقل سعر 52 أسبوع	الوزن في المؤشر
البنك التجاري الدولي (مصر)	COMI	32.40	1.89	38.86-	7,808,093	248,054,384	35.99	22.49	25.97%
اي فاينانس للاستثمارات	EFIH	16.00	5.06	21.14-	1,229,611	19,206,736	22.20	11.25	7.95%
فوري لتكنولوجيا البنوك	FWRY	3.96	2.86	69.09-	9,547,493	37,009,472	8.12	2.77	5.61%
الشرقية - إيستر كومباني	EAST	11.89	5.22	10.91	3,153,319	36,415,536	12.25	9.53	5.51%
القاضة المصرية الكويتية	EKHO	1.16	-0.52	12.36-	341,812	396,367	1.49	1.15	5.39%
ابوقير للاسمدة والصناعات	ABUK	27.00	4.65	25.58	1,815,164	47,970,384	30.01	17.90	5.27%
المجموعه الماليه هيرمس	HRHO	13.40	4.36	9.52-	9,579,484	125,165,504	16.67	9.33	5.03%
مجموعة طلعت مصطفى	TMGH	8.25	3.77	59.34-	5,610,245	45,744,896	9.99	6.50	3.95%
مصر لإنتاج الأسمدة - موبكو	MFPC	113.00	0.55	15.91	41,942	4,745,909	116.90	73.73	3.88%
القاضة المصرية الكويتية	EKHOA	26.51	-1.45	34.91	326,505	8,627,364	31.54	20.99	3.11%
السويدى اليكتريك	SWDY	8.52	1.67	56.64-	2,580,945	21,942,064	10.03	5.57	2.79%
المصرية للاتصالات	ETEL	18.34	1.61	9.36	648,612	11,783,546	19.75	12.77	2.75%
القاهرة للإستثمار و التنمية	CIRA	12.51	0.08	8.08-	1,468,580	18,356,002	14.85	9.51	1.83%
مدينة نصر للاسكان	MNHD	2.77	1.09	5.14-	9,315,895	25,623,638	34.20	2.72	1.70%
بنك كريدى اجريكول مصر	CIEB	6.92	-1.84	17.81-	233,195	1,635,655	9.00	4.10	1.69%
الاسكندرية للزيتو المعدنية	AMOC	4.04	2.02	10.38	3,321,699	13,271,478	4.48	3.21	1.67%
بنك التعمير والاسكان	HDBK	11.23	0.36	74.51-	115,648	1,291,172	13.71	8.86	1.62%
شركة مستشفى كليوباترا	CLHO	3.89	0.26	20.61-	10,365,156	40,317,212	5.65	3.81	1.34%
حديد عز	ESRS	16.64	5.32	11.01	3,929,532	63,276,108	17.24	10.68	1.27%
سيدى كرير للبتروكيماويات -	SKPC	8.08	2.02	3.59	1,523,625	12,163,467	9.52	6.33	1.25%
مصر الجديدة للاسكان	HELI	5.86	1.03	12.67-	3,420,282	19,751,266	7.40	3.97	1.17%
الاسكندرية لتداول الحاويات	ALCN	12.52	-0.24	49.05	782,668	9,788,552	12.99	5.85	1.12%
جيهينة للصناعات الغذائية	JUFO	7.74	0.52	1.18	183,985	1,426,065	8.93	5.46	1.06%
راميدا	RMDA	2.65	-2.21	10.42	515,883	1,368,390	2.96	1.73	0.96%
اوراسكوم كونستراكشون بي	ORAS	68.79	-0.30	9.49-	67,877	4,647,015	86.00	50.00	0.96%
بنك قطر الوطنى الاهلى	QNBA	16.85	0.78	5.71-	37,407	629,045	20.00	11.66	0.96%
بالم هيلز للتعمير	PHDC	1.49	1.09	25.39-	4,942,907	7,272,408	2.00	1.07	0.90%
النساجون الشرقيون	ORWE	7.70	7.54	11.39-	4,600,902	34,217,136	9.27	6.30	0.89%
القلعة للاستشارات الماليه -	CCAP	1.31	1.08	8.37	23,525,093	30,371,520	1.58	0.98	0.81%
جى بي اوتو	AUTO	4.20	6.60	17.65-	10,289,508	41,588,700	6.06	2.26	0.80%
ابن سينا فارما	ISPH	1.82	0.00	54.69-	12,034,573	22,003,338	3.52	1.10	0.79%

* السهم يتداول بالدولار

ملحق الافصاحات

تعريف التوصيات

تخضع عملية التوصيات لرأي المحلل/المحللين الماليين المسؤولين عن تقييم الشركة محل الدراسة، وتقوم بناءً على مقارنة السعر المستهدف الذي تم التوصل اليه في هذا التقرير بسعر سهم الشركة في السوق وقت صدور هذا التقرير، وتقوم التوصيات على ثلاث مستويات رئيسية موضحة كما في الجدول الآتي:

التوصية	شراء	حيادي	بيع
التعريف	توصية بشراء السهم عند السعر الحالي في السوق	توصية بالحيادية بموقف المستثمر على ما هو عليه	توصية ببيع السهم عند السعر الحالي في السوق
السعر المستهدف مقابل سعر السوق	السعر المستهدف أعلى من السعر في السوق	السعر المستهدف لا يختلف عن السعر السوق	السعر المستهدف أقل من السعر في السوق
نسبة الارتفاع/-الانخفاض "مقابل سعر السوق"	$10\% \leq$	من $10\%+$ إلى $10\%-$	$10\% \geq$

شهادة المحللين

يشهد المحلل / المحللين الماليين المذكور اسماؤهم في هذا التقرير بأن الآراء الواردة في هذا التقرير حول الأوراق المالية المتضمنة وأي وجهات نظر أو تنبؤات أخرى تم التعبير عنها تعكس بدقة وجه نظره/نظرهم ورؤيتهم عن الشركة محل التقييم، وأنه/انهم لم يحصلوا على تعويض يرتبط، أو سيكون مرتبطاً بشكل مباشر أو غير مباشر بالتوصيات أو الآراء المحددة الواردة في هذا التقرير البحثي. ويشير المحلل/المحللين الوارد اسماؤهم في التقرير أيضاً إلى أنه لا هو/هم أو ذويهم لهم اي مصلحة مباشرة أو غير مباشرة في الأوراق المالية التي هي موضوع هذا التقرير البحثي وقت صدوره.

فريق عمل البحوث بشركة بريميز

عصام عبد العليم

مدير إدارة البحوث

essam.abdelaleem@premiere-securities.com

قسم التحليل المالي

جهد أبو هشيمة

محلل استثمائي

g.abuhashima@premiere-securities.com

قسم التحليل الفني

مروة محمد

محلل فني أول

marwa.abuelnasr@premiere-securities.com

اخلاء المسؤولية

يستند هذا التقرير إلى المعلومات المتاحة للجمهور. لا يُقصد بهذا التقرير توصية بشراء أو بيع، كما لا يعتبر عرض شراء أو بيع الأوراق المالية المذكورة فيه. لقد تم إعداد المعلومات والآراء الواردة في هذا التقرير من قبل إدارة أبحاث شركة بريميز من مصادر يعتقد أنها موثوق فيها في وقت نشرها. لا تتحمل شركة بريميز أية مسؤولية قانونية أو مسؤولية عن الخسائر أو الأضرار الناتجة عن استخدام هذا المنشور أو محتوياته. يحق لشركة بريميز تغيير الآراء الواردة في هذا التقرير دون إشعار مسبق.

يحتوي هذا التقرير البحثي (بما في ذلك جميع الملاحق) على معلومات يُقصد نقلها فقط إلى المستقبلين المقصودين، إذا لم يكن القارئ أو المتلقي لهذا التقرير البحثي هو المتلقي المقصود، يرجى إخطار بريميز على الفور، ويجب مسح هذا التقرير البحثي دون الاحتفاظ بأي جزء بأي شكل من الأشكال. إن الاستخدام غير المصرح به لهذا التقرير البحثي أو نشره أو توزيعه أو إعادة إنتاجه من قبل أي شخص بخلاف المتلقي المقصود محظور تمامًا.

يؤكد محلل/محللو الأبحاث الذين يغطون الشركة (أو الشركات) المذكورة في هذا التقرير أن وجهات نظرهم حول الشركة (أو الشركات) وأوراقهم المالية تم التعبير عنها بدقة.



مسؤولي الاتصال

البحوث	تليفون: (+202) 37627581	بريد الكتروني: research@premiere-securities.com
خدمة العملاء	تليفون: (+202) 33330700	بريد الكتروني: etrade@premiere-securities.com