التقرير الصباحي – إدارة البحوث – بريمير

الثلاثاء، 2022/10/18

احصائيات التداول

مؤشرات السوق المصري

اسم المؤشر	قيمة المؤشر	Δ اليومي		Δ من أول السنة
أي جي اكس 30	10,148.00	%0.99	▲	%15.07-
أي جي اكس 70	2,196.25	%0.44	▲	%0.25-
أي جي اكس 100	3,147.33	%0.69	▲	%3.31-
مؤشر تميز	3,668.96	%2.06	▲	%9.92-

مؤشرات الأسواق العالمية والعربية

العربية	المؤشر	القيمة	التغير (%)
السعودية	TASI	11,566.00	%1.41
دبي	DFMGI	3,387.00	%0.31
ابوظبي	ADI	10,000.00	%2.64
الكويت	MARKET-	7,037.41	%1.28
البحرين	BSEX	1,866.66	%0.01-
قطر	GENERAL	12,640.00	%0.04
المغرب	MASI	11,360.00	%0.72-
تونس	TUN20	8,131.00	%0.07
المؤشرات العالمية	**المؤشر**	**القيمة**	**التغير (%)**
أمريكا	Dow Jones	30,185.82	%1.9
أمريكا	S&P 500	3,677.95	%2.7
أمريكا	NASDAQ	10,675.80	%3.4
لندن	FTSE 100	6,920.24	%0.9
أمانيا	DAX	12,649.03	%1.7
اليابان	Nikkei 225	27,156.14	%1.4
الذهب (دولار)	الأوقية	1,655.46	%0.3
خام برنت (دولار)	البرميل	92.45	%0.9

أسعار العملات مقابل الجنيه المصري

العملة	شراء	بيع	Δ اليومي
دولار أمريكى	19.634	19.708	0.171
يورو	19.143	19.218	0.371
جنيه إسترلينى	22.212	22.304	1.201
فرنك سويسرى	19.609	19.691	0.118-
100 ين يابانى	13.194	13.245	0.278-
ريال سعودى	5.225	5.246	0.050
دينار كويتى	63.250	63.510	0.609
درهم اماراتى	5.345	5.366	0.047
اليوان الصينى	2.726	2.737	0.012

رسم بياني لمؤشر EGX 30 الرئيسي

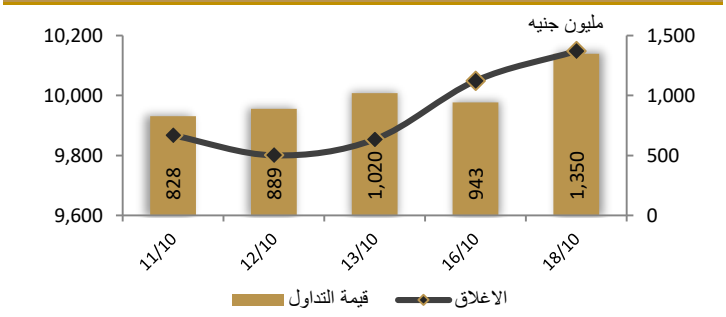

انواع المستثمرين (مليون جنيه)



صافي تعاملات المستثمرين (مليون جنيه)

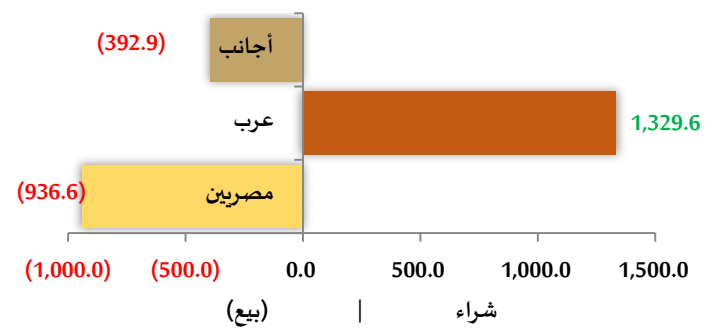

تغيرات الاسهم

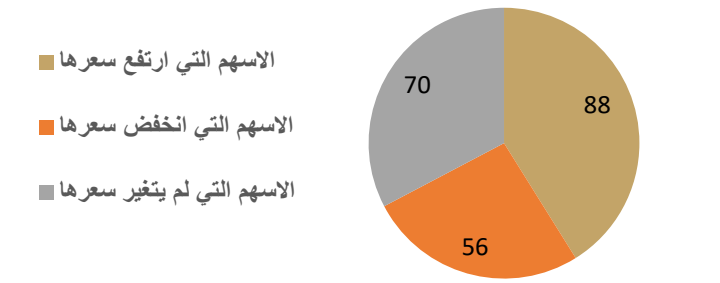

تابع احصائيات التداول

أعلى 5 أسهم من حيث الارتفاع في السعر

السهم	سعر الاغلاق (ج)	التغير (%)
الحديد والصلب للمناجم	1.29	19.98
مطاحن وسط وغرب الدلتا	118.50	16.14
مصر للالومنيوم	20.09	10.08
الدولية للأسمدة	4.07	10.00
المالية والصناعية المصرية	28.94	7.19

أعلى 5 أسهم من حيث الانخفاض في السعر

السهم	سعر الاغلاق (ج)	التغير (%)
المهنس للتأمين	9.30	-13.89
مصر للفنادق	25.13	-12.16
المؤشر	1.92	-9.99
دلتا للانشاء والتعمير	17.50	-7.99
كونتكت المالية القابضة	2.80	-6.98

أكبر 5 أسهم من حيث قيمة التداول

السهم	ق. التداول (ج)	سعر الإغلاق
البنك التجاري الدولي	277,443,328	26.63
هيرمس	104,702,064	12.40
ايديتا	57,814,612	9.60
المجموعة المصرية العقارية	56,722,600	2.23
المصرية للاتصالات	49,243,608	17.97

أكبر 5 أسهم من حيث كمية التداول

السهم	كمية التداول (سهم)	سعر الإغلاق
نهر الخير للتنمية والأستثمار	74,269,352	0.28
اوراسكوم للاستثمار القابضة	61,453,426	0.21
دايس	35,157,420	0.34
سبيد ميديكال	27,995,158	0.45
المجموعة المصرية العقارية	24,794,634	2.23

أكبر خمس قطاعات من حيث قيمة التداول اليومي

اسم القطاع	قيمة المؤشر	التغير اليومي%	قيمة تداول القطاع (جنيه)
البنوك	921.5	0.25	272,130,403
خدمات مالية	946.6	0.81	219,244,475
العقارات	783.2	1.48	202,248,583
أغذية و مشروبات وتبغ	619.6	0.00	134,522,611
موارد أساسية	928.9	1.29	105,167,864

التعاملات الداخلية لجلسة تداول يوم17 أكتوبر 2022

اسم الشركة	الوظيفة	الصفقة	الكمية	الاغلاق (جنيه)
الشرقيه-ايسترن كومباني	مجلس الاداره	بيع	4000000	10.50
باندا	مجموعه	بيع	18000000	2.01
بايونيرز	مجلس الاداره	شراء	37000	1.74

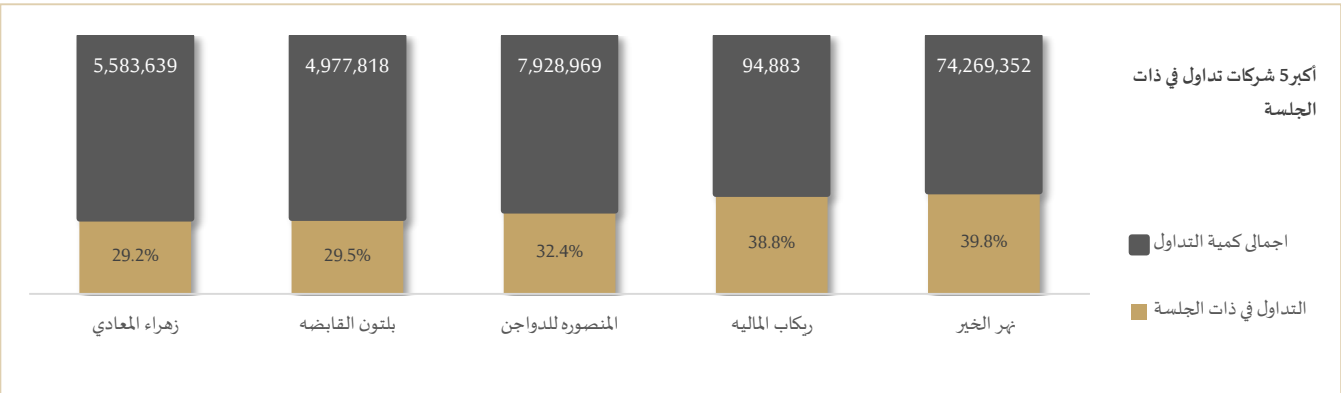

أخبار الشركات المقيدة

عمومية القاهرة للأدوية تُقر توزيع كوبون نقدي بقيمة 5.53 جنيه للسهم

اعتمدت الجمعية العامة العادية لشركة القاهرة للأدوية والصناعات الكيماوية (CPCI)، المنعقدة بتاريخ 2022/10/16 تقرير مجلس الإدارة والقوائم المالية للعام المالي الماضي، وكذلك مقترح توزيع الأرباح ,حيث قررت الجمعية توزيع كوبون نقدي بواقع 5.53 جنيه للسهم عن العام المالي الماضي، كما صدقت على إخلاء مسؤولية مجلس الإدارة عن العام المالي الماضي. المصدر: البورصه

المنصورة للدواجن توضح تأثير ارتفاع أسعار الأعلاف عليها

أعلنت شركة المنصورة للدواجن (MPCO)، عن تأثير ارتفاع أسعار الأعلاف عليها، إنها تصنع العلف الخاص بالإنتاج لديها مما قلل الأثر على التشغيل بالشركة، ولكن تم التأثير على تكلفة التشغيل من خلال ارتفاع أسعار الذرة والصويا والتي تعد المكونات الرئيسية لتصنيع الأعلاف.وأضافت أن نتائج الأعمال تتأثر بمتوسطات الأسعار لعملية الشراء خلال كل ربع، فلا تزال الشركة في مرحلة احتساب تأثير هذه الأزمة على نتائج أعمالها، والتي ستظهر في نتائج أعمال الربع الرابع حيث أن الأزمة وصلت لذروتها خلال الأسبوعين الماضيين. المصدر: البورصه

نظرة على اخبار الاقتصاد والسوق

الحكومة تفرج عن شحنات أعلاف بقيمة 85 مليون جنيه لإعادة الاستقرار لسوق الدواجن

عقد الدكتور مصطفى مدبولي، رئيس مجلس الوزراء، أمس، اجتماعا؛ لبحث حل مشكلة نقص الأعلاف في السوق المحلية الخاصة بصناعة الدواجن، وذلك بحضور السيد القصير، وزير الزراعة واستصلاح الأراضي، والمهندس مصطفى الصياد، نائب الوزير لشئون الثروة الحيوانية والسمكية والداجنة، وجمال نجم، نائب محافظ البنك المركزي، والمهندس محمود العناني، رئيس الاتحاد العام لمنتجي الدواجن، والدكتور ثروت الزيني، نائب رئيس الاتحاد، وعدد من أعضاء الاتحاد وصغار المربين.وفي مستهل الاجتماع، أشار رئيس الوزراء إلى أن انعقاد هذا الاجتماع يأتي بهدف العمل على حل الأزمة التي أثيرت مؤخرا بشأن نقص الأعلاف في صناعة الدواجن، مؤكدا أنه يتعين الإشارة في بادئ الأمر إلى أن هذه الأزمة هي نتاج التداعيات السلبية للأزمة العالمية، والتي طالت العديد من السلع والمنتجات الأخرى وليس فقط الأعلاف المخصصة لهذه الصناعة، ولا يعلم أحد إلى أي مدى زمني سيطول أمد هذه الحرب الراهنة.واستدرك الدكتور مصطفى مدبولي بقوله : الجميع يعلم أن الدولة تتحرك لتقليل حدة تلك التداعيات السلبية التي ألقت بظلالها على مختلف مناحي الحياة، ولذا فالدولة تسعى لتوفير العملة الصعبة وفقا لفقه الأولويات، ولا سيما ما يتعلق منها بتوفير الغذاء، والوقود، ومستلزمات الانتاج، وبالطبع فنحن نضع الأعلاف ضمن مستلزمات الإنتاج، ولذا فنبذل جهودا كبيرة من أجل التغلب على هذه المشكلة.وفي هذا الإطار، أوضح رئيس مجلس الوزراء أنه منذ اندلاع هذه المشكلة، تم التواصل مع البنك المركزي ووزير الزراعة واستصلاح الأراضي؛ بهدف إيجاد آلية عاجلة للتحرك السريع لاحتواء هذه المشكلة وفق الإمكانات المتاحة. المصدر : المال

نظرة على الاخبار العالمية

بنك إنجلترا يمدد برنامج شراء السندات إلى 10 نوفمبر المقبل

أعلن بنك إنجلترا تمديد برنامج شراء السندات الذي أقره 10 أكتوبر إلى 10 نوفمبر المقبل،ئقال البنك في بيان صحفي، الاثنين 17 أكتوبر، إن برنامج إعادة الشراء الموسع الذي أعلن عنه في 10 أكتوبر الجاري سيظل متاحًا حتى 10 نوفمبر.وأضاف أنه يمكن للبنوك الوصول إلى السيولة من تسهيلات إعادة الشراء المفهرسة طويلة الأجل الحالية وريبو أسبوعي بالدولار الأميركي مدعومًا بخطوط المقايضة الدولية.ويوفر البنك احتياطيات من خلال تسهيلات إعادة الشراء قصيرة الأجل الخاصة به كل أسبوع، والتي تم تصميمها لضمان بقاء أسعار السوق قصيرة الأجل قريبة من سعر البنك، بحسب البيان.أجرى البنك عمليات شراء مؤقتة ومستهدفة للسندات الحكومية البريطانية طويلة الأجل منذ 28 سبتمبر، تماشيًا مع هدف الاستقرار المالي.وزاد البنك الحد الأقصى لحجم مزاداته اليومية من 5 مليارات جنيه إسترليني إلى 10 مليارات جنيه إسترليني في 10 أكتوبر.ثم أدرج السندات الحكومية المرتبطة مشتريات السندات المرتبطة بالمؤشر ضمن مخطط الشراء المؤقت في 11 أكتوبر.وفي بداية تدخله قال البنك إنه سيجري عمليات شراء مؤقتة بأي حجم كان ضروريًا لاستعادة أوضاع السوق التي تأثرت بشدة جراء إعلان الحكومة البريطانية حزمة من التخفيضات الضريبية.المصدر: سي ان بي سي العربية.

شركات تحت التغطية

اسم الشركة	سعر السهم	رأس المال السوقي	التوصية	السعر المستهدف	احتمالية (الصعود/الهبوط) عن السعر السوقي	مضاعف الربحية		مضاعف القيمة الدفترية	
	جنيه	مليون جنيه		جنيه		2021	2022	2021	2022
قطاع الكيماويات									
المالية والصناعية المصرية	28.94	2,106	شراء	27.05	%6.5-	6.9	3.4	1.3	1.0
مصر لصناعة الأسمدة "موبكو"	108.00	24,745	شراء	136.70	%26.6	5.2	3.7	1.2	1.0
أبو قير للاسمدة والكيماويات *	26.29	33,175	شراء	37.17	%41.4	9.4	3.9	4.0	2.2
شركة الصناعات الكيماوية - كيما *	4.01	4,758	شراء	5.47	%36.5	غ.م.	6.2	1.3	1.0
قطاع الأغذية									
عبورلاند للصناعات الغذائية	5.21	2,084	شراء	10.37	%99.0	6.7	8.4	2.2	2.2
الصناعات الغذائية العربية (دومتي)	5.13	1,450	شراء	7.05	%37.4	9.2	12.5	1.6	1.6
جهينة للصناعات الغذائية	7.19	6,769	شراء	9.32	%29.6	15.6	9.2	2.3	2.0
قطاع الاسمنت									
العربية للأسمنت	4.50	1,704	شراء	7.82	%73.8	49.9	10.6	1.6	1.4
مصر بني سويف للاسمنت	27.52	2,064	شراء	30.40	%10.5	12.2	15.6	1.2	1.2
مصر للاسمنت قنا	14.70	1,058	شراء	17.80	%21.1	7.2	6.8	0.7	0.7
قطاعات متنوعة									
شركة حديد عز	13.96	7,584	شراء	26.63	%90.8	2.2	1.2	غ.م.	غ.م.
النساجون الشرقيون	6.80	4,523	شراء	12.03	%76.9	4.8	4.7	0.6	0.6
المصرية لخدمات النقل - ايجيترانس	2.31	72	تحت المراجعة	تحت المراجعة	تحت المراجعة	5.5	3.5	0.3	0.3
شركة سبيد ميديكال	0.45	499	حيادي	0.56	%24.8	3.0	2.2	1.0	0.7

إجراءات الشركات

جدول توزيعات الاسهم المجانية

أسم الشركة	التوزيع	تاريخ نهاية الحق	تاريخ التوزيع
مرسيليا المصريه الخليجيه للاستثمار	0.03 لكل سهم أصلي	2022-10-19	2022-10-20
بنك التعمير والإسكان	2.5 سهم لكل سهم اصلي	2022-10-26	2022-10-27

جدول الكوبونات (التوزيعات النقدية)

أسم الشركة	قيمة التوزيع النقدي	تاريخ نهاية الحق	تاريخ التوزيع
الإسكندرية للزيوت المعدينية	القسط الأول 0.30 جنيه	2022-10-17	2022-10-20
مصر للأسمنت – قنا	0.50 جنيه	2022-10-20	2022-10-25
القاهرة للإستثمار	0.21 جنيه	2022-10-23	2022-10-26
الدلتا للتأمين	القسط الأول 0.36 جنيه	2022-10-24	2022-10-27
مصر لصناعة الكيماويات	القسط الأول 0.75 جنيه	2022-10-24	2022-10-27
زهراء المعادي	**القسط الثاني 0.15 جنيه**	**2022-07-26**	**2022-10-31**
الإسكندرية للزيوت المعدينية	**القسط الثاني0.25 جنيه**	**2022-10-17**	**2022-02-22**

الجمعيات العمومية

اليوم	الشركة	نوع الجمعية	العنوان
2022-10-18	مطاحن شرق الدلتا	عاديه	بمقر نادي ضباط الحرس الجمهوري قاعه القصر الكبير
2022-10-19	مطاحن و مخابز شمال القاهرة	غير/عاديه	بمقر نادي ضباط الحرس الجمهوري (قاعة القصر الكبير)
2022-10-19	الحديد و الصلب للمناجم و المحاجر	عاديه	بمقر الجمعية المصرية للدراسات التعاونيه

الشركات المكونة لمؤشر إي جي إكس 30 (EGX 30 index)

اسم الشركة	الكود	آخر سعر	نسبة التغير اليومي %	التغير من أول العام %	كمية التداول	قيمة التداول	أعلى سعر 52 اسبوع	أقل سعر 52 أسبوع	الوزن في المؤشر
البنك التجاري الدولي (مصر)	COMI	26.63	-1.04	49.75-	10,415,248	277,443,328	35.99	22.49	25.97%
اي فاينانس للاستثمارات	EFIH	14.77	5.50	27.21-	564,887	8,192,611	25.20	11.25	7.95%
فوري لتكنولوجيا البنوك	FWRY	3.44	1.18	73.15-	11,741,097	40,458,700	9.18	2.77	5.61%
الشرقية - ايسترن كومباني	EAST	10.50	0.00	2.05-	219,184	2,305,888	12.35	9.53	5.51%
القابضة المصرية الكويتية	EKHO	1.19	0.34	9.93-	135,441	160,539	1.49	1.15	5.39%
ابوقير للاسمدة والصناعات	ABUK	26.29	0.61	22.28	1,536,781	40,329,160	30.01	17.90	5.27%
المجموعه الماليه هيرمس	HRHO	12.40	3.33	16.27-	8,556,180	104,702,064	16.67	9.33	5.03%
مجموعة طلعت مصطفى	TMGH	7.39	2.64	63.58-	1,714,578	12,596,808	9.99	6.50	3.95%
مصر لإنتاج الأسمدة - موبكو	MFPC	108.00	0.69	10.78	3,854	416,688	115.00	73.73	3.88%
القابضة المصرية الكويتية	EKHOA	23.06	0.26	17.35	954,251	22,042,774	30.74	20.46	3.11%
السويدى اليكتريك	SWDY	7.64	2.14	61.12-	1,698,316	12,892,387	10.03	5.57	2.79%
المصرية للاتصالات	ETEL	17.97	6.08	7.16	2,806,666	49,243,608	19.75	12.77	2.75%
القاهره للإستثمار و التنمية	CIRA	11.90	-0.83	12.56-	112,493	1,338,564	14.85	9.51	1.83%
مدينة نصر للاسكان	MNHD	2.65	1.15	9.25-	10,211,555	26,963,344	34.20	2.60	1.70%
بنك كريدي اجريكول مصر	CIEB	6.31	3.27	25.06-	251,268	1,586,368	9.00	4.10	1.69%
الاسكندرية للزيوت المعدنية	AMOC	4.27	-0.23	16.67	4,579,381	19,541,138	4.48	3.21	1.67%
بنك التعمير والاسكان	HDBK	39.00	0.62	11.46-	58,702	2,288,541	47.97	31.01	1.62%
شركة مستشفي كليوباترا	CLHO	3.95	0.51	19.39-	310,200	1,224,049	5.65	3.81	1.34%
حديد عز	ESRS	13.96	2.87	6.87-	756,905	10,534,034	17.24	10.68	1.27%
سيدى كرير للبتروكيماويات -	SKPC	7.87	0.64	0.90	1,208,511	9,517,759	9.52	6.33	1.25%
مصر الجديدة للاسكان	HELI	5.75	1.77	14.31-	2,847,937	16,365,347	7.40	3.97	1.17%
الاسكندرية لتداول الحاويات	ALCN	10.88	-0.27	29.52	85,213	926,082	11.02	5.85	1.12%
جهينة للصناعات الغذائية	JUFO	7.19	0.28	6.01-	1,753,898	12,627,896	8.93	5.46	1.06%
راميدا	RMDA	2.61	-1.14	8.75	1,291,432	3,421,547	2.96	1.62	0.96%
اوراسكوم كونستراكشون بي	ORAS	63.50	0.79	16.45-	25,240	1,602,668	86.00	50.00	0.96%
بنك قطر الوطني الاهلي	QNBA	15.48	0.00	13.37-	900	13,439	20.00	11.66	0.96%
بالم هيلز للتعمير	PHDC	1.40	2.94	29.65-	8,314,509	11,594,736	2.06	1.07	0.90%
النساجون الشرقيون	ORWE	6.80	0.15	21.75-	238,883	1,614,680	9.27	6.30	0.89%
القلعة للاستشارات الماليه -	CCAP	1.34	-0.08	11.03	17,801,639	23,950,588	1.58	0.98	0.81%
جى بى اوتو	AUTO	3.42	4.59	32.94-	3,602,570	12,164,135	6.06	2.26	0.80%
ابن سينا فارما	ISPH	1.79	0.22	55.36-	9,247,673	16,696,020	3.52	1.10	0.79%

** السهم يتداول بالدولار*

ملحق الافصاحات

تعريف التوصيات

تخضع عملية التوصيات لرأي المحلل/المحللين الماليين المسؤولين عن تقييم الشركة محل الدراسة، وتقوم بناءً على مقارنة السعر المستهدف الذي تم التوصل اليه في هذا التقرير بسعر سهم الشركة في السوق وقت صدور هذا التقرير، وتقوم التوصيات على ثلاث مستويات رئيسية موضحة كما في الجدول الآتي:

التوصية	شراء	حيادي	بيع
التعريف	توصية بشراء السهم عند السعر الحالي في السوق	توصية بالحيادية بموقف المستثمر على ما هو عليه	توصية ببيع السهم عند السعر الحالي في السوق
السعر المستهدف مقابل سعر السوق	السعر المستهدف أعلى من السعر في السوق	السعر المستهدف لا يختلف عن السعر السوق	السعر المستهدف أقل من السعر في السوق
نسبة الارتفاع/-الانخفاض "مقابل سعر السوق"	≤+10%	من +10% الى -10%	≥-10%

شهادة المحللين

يشهد المحلل / المحللين الماليين المذكور اسماؤهم في هذا التقرير بأن الآراء الواردة في هذا التقرير حول الأوراق المالية المتضمنة وأي وجهات نظر أو تنبؤات أخرى تم التعبير عنها تعكس بدقة وجه نظره/نظرهم ورؤيتهم عن الشركة محل التقييم، وأنه /انهم لم يحصلوا على تعويض يرتبط، أو سيكون مرتبطًا بشكل مباشر أو غير مباشر بالتوصيات أو الآراء المحددة الواردة في هذا التقرير البحثي. ويشير المحلل /المحللين الوارد اسماؤهم في التقرير أيضاً إلى أنه لا هو/هم أو ذويهم لهم اي مصلحة مباشرة أو غير مباشرة في الأوراق المالية التي هي موضوع هذا التقرير البحثي وقت صدوره.

فريق عمل البحوث بشركة بريمير		
عصام عبد العليم	مدير إدارة البحوث	essam.abdelaleem@premiere-securities.com
قسم التحليل المالي		
جهاد أبو هشيمة	محلل استثماري	g.abuhashima@premiere-securities.com
قسم التحليل الفني		
مروة محمد	محلل فني أول	marwa.abuelnasr@premiere-securities.com

اخلاء المسؤولية

يستند هذا التقرير إلى المعلومات المتاحة للجمهور. لا يُقصد بهذا التقرير توصية بشراء أو بيع، كما لا يعتبر عرض شراء أو بيع الأوراق المالية المذكورة فيه. لقد تم إعداد المعلومات والآراء الواردة في هذا التقرير من قبل إدارة أبحاث شركة بريمير من مصادر يعتقد أنها موثوق فيها في وقت نشرها. لا تتحمل شركة بريمير أية مسؤولية قانونية أو مسؤولية عن الخسائر أو الأضرار الناتجة عن استخدام هذا المنشور أو محتوياته. يحق لشركة بريمير تغيير الآراء الواردة في هذا التقرير دون إشعار مسبق.

يحتوي هذا التقرير البحثي (بما في ذلك جميع الملاحق) على معلومات يُقصد نقلها فقط إلى المستقبلين المقصودين، إذا لم يكن القارئ أو المتلقي لهذا التقرير البحثي هو المتلقي المقصود، يرجى إخطار بريمير على الفور، ويجب مسح هذا التقرير البحثي دون الاحتفاظ بأي جزء بأي شكل من الأشكال. إن الاستخدام غير المصرح به لهذا التقرير البحثي أو نشره أو توزيعه أو إعادة إنتاجه من قبل أي شخص بخلاف المتلقي المقصود محظور تمامًا.

يؤكد محلل/محللو الأبحاث الذين يغطون الشركة (أو الشركات) المذكورة في هذا التقرير أن وجهات نظرهم حول الشركة (أو الشركات) وأوراقهم المالية تم التعبير عنها بدقة.

مسؤولي الاتصال

البحوث	تليفون: 37627581 (202+)	بريد الكتروني: research@premiere-securities.com
خدمة العملاء	تليفون: (+202) 33330700	بريد الكتروني: etrade@premiere-securities.com