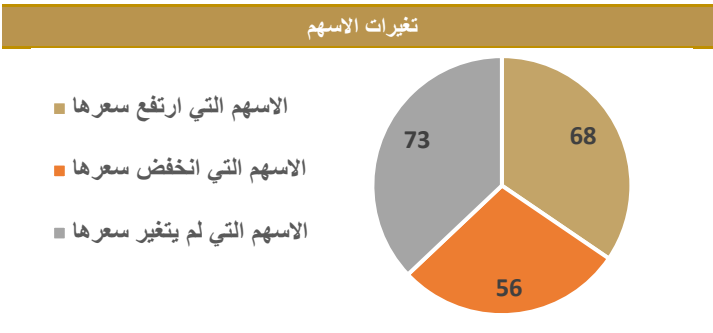
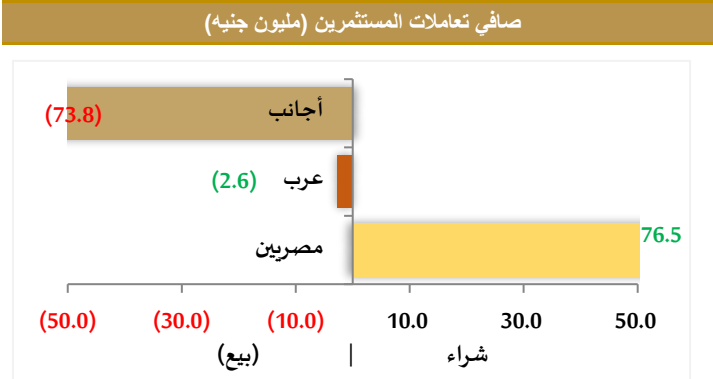
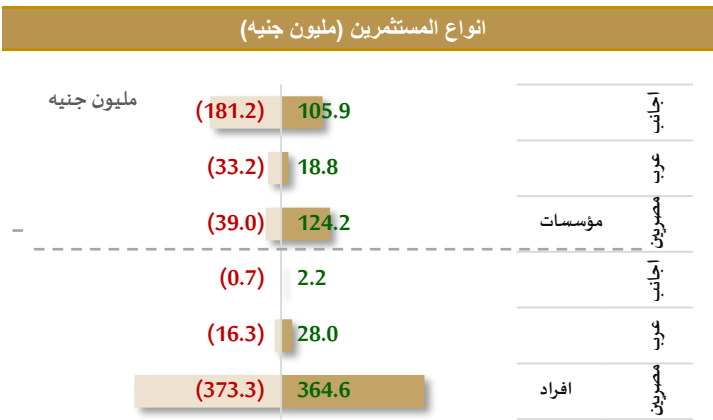
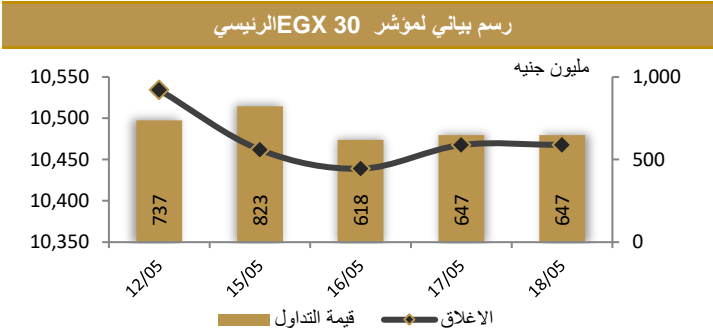


احصائيات التداول



مؤشرات السوق المصري

اسم المؤشر	قيمة المؤشر	التغير اليومي (%)	التغير من أول السنة (%)
أي جي اكس 30	10,467.63	0.27%	-12.40%
أي جي اكس 70	1,844.43	0.76%	-16.23%
أي جي اكس 100	2,783.94	0.55%	-14.48%
مؤشر تميز	3,684.62	1.02%	-9.54%

مؤشرات الأسواق العالمية والعربية

العربية	المؤشر	القيمة	التغير (%)
السعودية	TASI	12,713.00	0.19%
دبي	DFMGI	3,394.00	-1.26%
ابوظبي	ADI	10,046.00	1.39%
الكويت	MARKET-IXP	7,810.13	-1.61%
البحرين	BSEX	1,958.06	-0.26%
قطر	GENERAL	12,895.00	-0.96%
المغرب	MASI	12,680.00	-0.29%
تونس	TUN20	7,306.00	0.36%

المؤشرات العالمية	المؤشر	القيمة	التغير (%)
أمريكا	Dow Jones	31,490.07	-3.6%
أمريكا	P 500&S	3,923.68	-4.0%
أمريكا	NASDAQ	11,418.15	-4.7%
لندن	FTSE 100	7,438.09	-1.1%
ألمانيا	DAX	14,007.76	-1.3%
اليابان	Nikkei 225	26,402.84	-1.9%
الذهب (دولار)	الأوقية	1,814.06	-0.1%
خام برنت (دولار)	البرميل	110.35	-1.1%

أسعار العملات مقابل الجنيه المصري

العملة	شراء	بيع	التغير اليومي
دولار أمريكي	18.223	18.309	-0.107
يورو	19.202	19.300	-0.062
جنيه إسترليني	22.748	22.861	0.192
فرنك سويسري	18.363	18.457	-0.082
100 ين ياباني	14.090	14.157	0.028
ريال سعودي	4.858	4.881	-0.028
دينار كويتي	59.340	59.771	-0.295
درهم اماراتي	4.961	4.985	-0.029
اليوان الصيني	2.708	2.724	-0.019

تابع احصائيات التداول

أكبر خمس قطاعات من حيث قيمة التداول اليومي			
اسم القطاع	قيمة المؤشر	التغير اليومي %	قيمة تداول القطاع (جنيه)
البنوك	910.3	0.72	102,942,852
خدمات مالية	960.5	0.20-	92,089,771
العقارات	725.7	0.07	87,065,573
اتصالات وتكنولوجيا واعلام	1,392.2	0.31-	62,921,085
رعاية صحية وأدوية	637.0	0.33	52,872,762

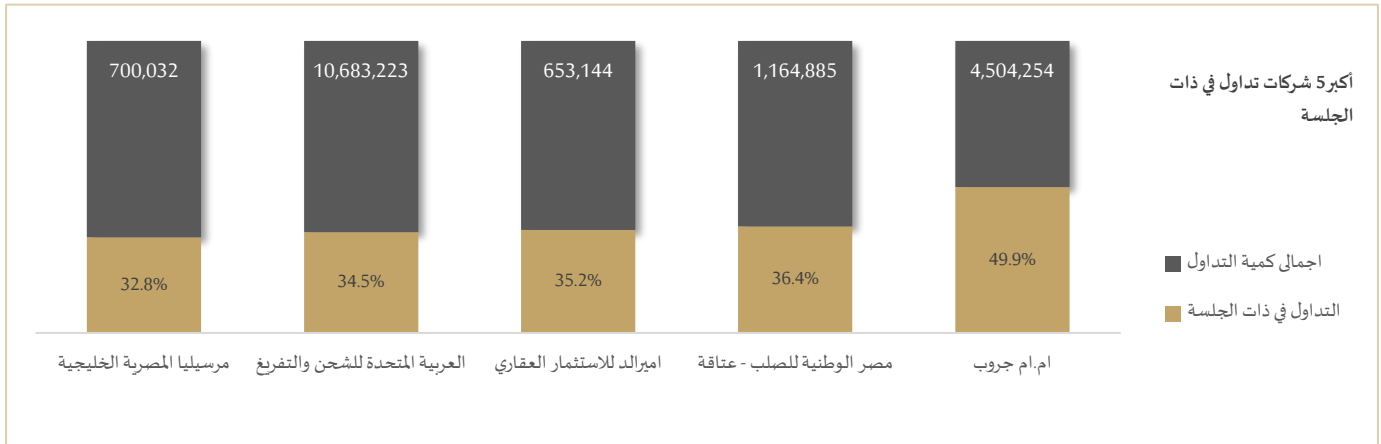
التعاملات الداخلية لجلسة تداول يوم 16 مايو 2022				
اسم الشركة	الوظيفة	الصفقة	الكمية	الاطلاق (جنيه)
المشروعات الصناعية والهندسية	مجلس الإدارة	بيع	350000	0.292
اسبائر القابضة	مجموعة مرتبطة	شراء	83000	0.243
جدوي للتنمية	مجلس الإدارة	شراء	87000	0.65
العبوات الطبية	مجموعة مرتبطة	شراء	210000	0.313
الزيوت المستخلصة	مجلس الإدارة	شراء	47941	1.402
ايبيكو	مجلس الإدارة	شراء	6506	31.69
مطاحن شمال القاهرة	مجلس الإدارة	شراء	5830	15.50
اطلس للإستثمار	مجموعة مرتبطة	شراء	500000	0.273
المنصورة للدواجن	مجموعة مرتبطة	بيع	131750	1.109

أعلى 5 أسهم من حيث الارتفاع في السعر		
السهم	سعر الاغلاق (ج)	التغير (%)
المؤشر	1.40	10.00
عامر جروب	0.92	8.24
ليسيكو مصر	3.28	7.89
العربية المتحدة للشحن والتفريغ	0.71	7.86
ايجيترانس	2.15	6.60

أعلى 5 أسهم من حيث الانخفاض في السعر		
السهم	سعر الاغلاق (ج)	التغير (%)
جراند انفستمنت القابضة	8.24	-12.90
المركز الطبي الجديد -	65.70	-10.61
فوديكو	21.40	-5.93
تعليم لخدمات الإدارة	3.70	-5.13
شركة أودن للاستثمارات المالية	0.86	-5.10

أكبر 5 أسهم من حيث قيمة التداول		
السهم	ق. التداول (ج)	سعر الإغلاق
البنك التجاري الدولي	89,814,232	40.91
هيرمس	56,062,772	15.05
مستشفى كليوباترا	34,703,980	5.50
ايجيترانس	22,769,912	2.15
اي فاينانس للاستثمارات المالية	22,129,156	17.00

أكبر 5 أسهم من حيث كمية التداول		
السهم	كمية التداول (سهم)	سعر الإغلاق
اوراسكوم للاستثمار القابضة	22,433,550	0.20
ليفيت سلاب مصر	20,442,156	0.26
المصريين للاسكان	18,202,646	0.34
العربية ادارة الاصول	17,377,152	0.42
اوراسكوم المالية القابضة	16,032,247	0.16



فوري تفتح باب المرحلة الثانية في اكتتاب زيادة رأس المال

أعلنت الهيئة العامة للرقابة المالية بأن ليس لديها مانع بصفة مبدئية من قيام شركة فوري لتكنولوجيا البنوك والمدفوعات الالكترونية (FWRV)، بنشر دعوة لقدامى المساهمين للاكتتاب في الأسهم المتبقية البالغ عددها 1,270,349 سهم، بحسب بيان البورصة المصرية. وذلك بقيمة اسمية قدرها 0.5 جنيه للسهم وبدون مصاريف اصدار وبذات شروط الاكتتاب بالإعلان السابق. عن نتائج أعمالها المجمعة وغير المجمعة عن الفترة من 2021/01/01 إلى 2021/12/31، والتي أظهرت تحقيق صافي ربح مجمع بلغ 177.177 مليون جنيه مقابل صافي ربح مجمع بلغ 186.234 مليون جنيه عن نفس الفترة من العام السابق، وفق ما أوضحته الشركة في بيانها المرسل إلى البورصة المصرية.

ارتفاع هامشي في أرباح أوراسكوم للتنمية خلال الربع الأول 2022

أعلنت شركة أوراسكوم للتنمية - مصر (ORHD)، عن نتائج أعمالها خلال الفترة من 2022/01/01 إلى 2022/03/31 والتي أظهرت تحقيق صافي ربح مجمع بلغ 420,108,732 جنيه مقابل تحقيق الشركة لصافي ربح بلغ 408,915,835 جنيه خلال الفترة من 2021/01/01 إلى 2021/03/31. وفي السياق ذاته حققت الشركة صافي ربح مستقل عن الفترة من 2022/01/01 إلى 2022/03/31، قدر بنحو 354,639,174 جنيه، نظير صافي ربح بلغ 370,027,525 جنيه، خلال الفترة المقارنة من العام المالي السابق. جدير بالذكر يتم حساب صافي أرباح أو خسائر العام وفقاً لنصيب مالكي الشركة الأم. وعن نتائج أعمالها خلال الفترة من 2021/01/01 إلى 2021/12/31 والتي أظهرت تحقيق صافي ربح مجمع بلغ 1.208 مليار جنيه مقابل تحقيق الشركة لصافي ربح بلغ 532.2 مليون جنيه خلال الفترة من 2020/01/01 إلى 2020/12/31.

حجم أعمال فيصل الإسلامي ترتفع لـ 138.4 مليار جنيه بنهاية أبريل 2022

أعلن بنك فيصل الإسلامي المصري (FAIT)، عن مؤشرات نتائج الأعمال في نهاية أبريل من عام 2022، موضحاً في بيان للبورصة للمصرية، بأن نتائج الأعمال بنهاية أبريل، أظهرت تحقيق حجم أعمال بقيمة 138.424 مليار جنيه مقابل 127.997 مليار جنيه للفترة المقارنة في أبريل 2022، بنسبة زيادة بلغت 8.1%. كما بلغت إجمالي أصول بنك فيصل بنهاية أبريل الماضي مبلغ 136.610 مليار جنيه، مقارنة بحجم أصول بلغ 125.921 مليار جنيه خلال الفترة المقارنة بمعدل تغير 8.5%، وشهدت الحقوق الملكية للبنك نمواً بنسبة 11.7%، بعد أن ارتفعت إلى 15.234 مليار جنيه، في حين بلغت حقوق الملكية في 2021/04/30 مبلغ وقدره 15.234 مليار جنيه. وحقق بنك فيصل ارتفاعاً في الحسابات الجارية والادوية الادخارية خلال أبريل الماضي، وذلك بعد تحقيق 115.842 مليار جنيه مقابل مبلغ 106.543 مليار جنيه عن الفترة المقارنة بمعدل تغير 8.7%. مؤشرات نتائج الأعمال في نهاية مارس من عام 2022، موضحاً في بيان للبورصة للمصرية، بأن نتائج الأعمال بنهاية مارس، أظهرت تحقيق حجم أعمال بقيمة 138.640 مليار جنيه مقابل 126.179 مليار جنيه للفترة المقارنة في مارس 2022، بنسبة زيادة بلغت 9.9%.

نظرة على اخبار الاقتصاد والسوق

الحكومة تُقر اتفاق تمويل مع بنك التنمية الأفريقي للمساهمة في برنامج دعم الكهرباء

وافق مجلس الوزراء على مشروع قرار رئيس الجمهورية بشأن اتفاق التمويل الموقع بين جمهورية مصر العربية، ممثلة في وزارة التعاون الدولي، وبنك التنمية الأفريقي، بمبلغ 83 مليون يورو، للمساهمة في المرحلة الثانية من برنامج دعم الكهرباء والنمو الأخضر. ويهدف البرنامج إلى العمل على تحقيق الاستدامة المالية وحوكمة قطاع الكهرباء، عبر تعزيز قطاع كهرباء مُستدام، وتنافسي، ومتنوع، لضمان أمن إمدادات الطاقة، مع الترويج للطاقة المتجددة، ذلك إلى جانب تعزيز الطاقة الخضراء وكفاءة الطاقة، والسعي للتخفيف من أثر تغير المناخ، ودعم النمو الأخضر، فضلاً عن تحقيق مشاركة أقوى للقطاع الخاص من أجل تقديم خدمات أفضل. المصدر: مباشر

JPMorgan: أسعار البنزين في أميركا قد تقفز بـ 37% أخرى بحلول أغسطس

صرح بنك JPMorgan إن أسعار البنزين في محطات الوقود في الولايات المتحدة قد تقفز بنسبة 37% أخرى بحلول أغسطس ليصل متوسط الأسعار في البلاد إلى 6.20 دولار للغالون، بفعل طلب قوي على قيادة السيارات. وأفادت وحدة بحوث السلع العالمية ببنك الاستثمار الأميركي أنهم يتوقعوا أن يصل استهلاك مصافي التكرير الأميركية للخام إلى ذروة عند 16.8 مليون برميل يومياً في أغسطس، وهو ما يعني أن مصافي التكرير الأميركية ستنتج حوالي 8.2 مليون برميل يومياً من البنزين.

التضخم في بريطانيا يرتفع لـ 9% عند أعلى مستوى في 40 عاماً

كشفت الأرقام الرسمية أن التضخم في بريطانيا ارتفع إلى أعلى مستوى في 40 عاماً عند 9% في أبريل مع ارتفاع أسعار المواد الغذائية والطاقة، مما أدى إلى تصعيد أزمة تكلفة المعيشة في البلاد. وارتفعت أسعار المستهلكين بنسبة 2.5% على أساس شهري، وهو ما يقل بشكل طفيف عن التوقعات بزيادة 2.6% في استطلاع أجرته رويترز لخبراء اقتصاديين، والذي توقع زيادة سنوية بنسبة 9.1%. ويعتبر الارتفاع بنسبة 9% في مؤشر أسعار المستهلكين هو الأعلى منذ عام 1989، متجاوزة بذلك الارتفاع السنوي بنسبة 8.4% المسجل في مارس 1992. ومنذ الأول من أبريل نيسان، رفعت هيئة تنظيم الطاقة في المملكة المتحدة سقف أسعار الطاقة المنزلية بنسبة 54% بعد ارتفاع أسعار الطاقة، بما في ذلك ارتفاع قياسي في أسعار الغاز العالمية.

شركات تحت التغطية

مضاعف القيمة الدفترية		مضاعف الربحية		احتمال الصعود/الهبوط	السعر المستهدف	التوصية	رأس المال السوقي	سعر السهم	اسم الشركة
2021	2020	2021	2020		جنيه		مليون جنيه	جنيه	
قطاع الكيماويات									
0.8	1.0	5.9	9.9	%15.5	19.91	شراء	1,254.50	17.24	المالية والصناعية المصرية
0.9	1.2	3.9	4.9	%35.2	139.56	شراء	23,644.90	103.20	مصر لصناعة الأسمدة "موبكو"
2.9	4.1	6.5	9.9	%16.5	32.03	شراء	34,688.96	27.49	أبو قير للاسمدة والكيماويات *
1.0	1.4	6.3	غ.م.	%35.4	5.54	شراء	4,853.11	4.09	شركة الصناعات الكيماوية - كيما *
قطاع الأغذية									
2.4	2.4	9.0	7.2	%95.4	10.94	شراء	2,240.00	5.60	عبورلاند للصناعات الغذائية
1.4	1.4	11.0	8.1	%71.4	7.73	شراء	1,274.57	4.51	الصناعات الغذائية العربية (دومتي)
2.3	2.7	10.7	18.2	%12.9	9.45	شراء	7,879.56	8.37	جيبنة للصناعات الغذائية
قطاع الاسمنت									
0.7	0.7	8.1	27.8	%20.2	15.73	شراء	942.48	13.09	مصر للاسمنت قنا
1.4	1.4	17.1	29.4	%12.2	33.65	شراء	2,249.25	29.99	مصر بني سويف للاسمنت
1.4	1.4	106.1	غ.م.	%11.5	4.26	احتفاظ	1,446.79	3.82	العربية للأسمنت
قطاعات متنوعة									
غ.م.	غ.م.	3.2	غ.م.	%69.5	23.63	شراء	7,573.11	13.94	شركة حديد عز
0.7	0.7	5.1	5.2	%63.9	12.03	شراء	4,881.89	7.34	النساجون الشرقيون
0.2	0.3	3.1	4.9	%453.4	11.34	احتفاظ	63.99	2.05	المصرية لخدمات النقل - ايجيترانس
0.9	1.4	2.9	4.1	%317.9	2.55	شراء	676.58	0.61	شركة سبيد ميديكال

إجراءات الشركات

جدول توزيعات الاسهم المجانية

أسم الشركة	التوزيع	تاريخ نهاية الحق	تاريخ التوزيع
لا توجد توزيعات مجانية لهذا الشهر			

جدول الكوبونات (التوزيعات النقدية)

أسم الشركة	قيمة التوزيع النقدي	تاريخ نهاية الحق	تاريخ التوزيع
العز للسيراميك والبورسلين	0.55 جنيه للسهم	2022-05-16	2022-05-19
مجموعة طلعت مصطفي	القسط الثاني 0.05	2022-05-10	2022-07-06

الجمعيات العمومية

اليوم	الشركة	نوع الجمعية	العنوان
2022-05-19	دايس	عادية / غير عادية	بمقر الشركة - جسر السويس القاهرة
2022-05-19	تعليم لخدمات الإدارة	غير عادية	باستخدام وسائل الإتصال الحديثة والتصويت الإلكتروني
2022-05-19	اوراسكوم كونستراكتيون	عادية	باستخدام وسائل الإتصال الحديثة والتصويت الإلكتروني
2022-05-19	المجموعة المصرية العقارية	عادية	بمقر الشركة - ميدان فيني الدقي
2022-05-19	المجموعة المالية هيرمس القابضة	عادية / غير عادية	باستخدام وسائل الإتصال الحديثة والتصويت الإلكتروني
2022-05-22	بي اي جي للتجارة و الإستثمار	عادية	بمقر شركة امريكانا - المنطقة الحرة الإسكندرية

الشركات المكونة لمؤشر إي جي إكس 30 (EGX 30 index)

اسم الشركة	الكود	آخر سعر	نسبة التغير اليومي %	التغير من أول العام %	كمية التداول	قيمة التداول	أعلى سعر 52 اسبوع	أقل سعر 52 أسبوع	الوزن في المؤشر
البنك التجاري الدولي	COMI	40.30	-1.47	-23.95	1,812,662	73,705,328	54.15	36.52	36.78%
فوري	FWRY	4.55	-1.73	-64.48	5,658,063	25,934,650	14.07	4.40	5.93%
ابوقير للاسمدة	ABUK	27.49	1.81	27.86	1,006,500	27,677,092	30.01	17.90	4.73%
الشرقية - إيسترن كومباني	EAST	10.90	-0.18	1.68	136,449	1,487,944	12.77	10.26	4.73%
هيرميس	HRHO	15.19	0.07	2.57	3,926,672	60,257,424	20.00	10.63	4.22%
طلعت مصطفى	TMGH	7.93	2.72	-12.57	5,746,355	45,873,800	9.99	5.44	4.00%
الفاضة المصرية الكويتية	EKHO	1.35	0.60	2.20	384,166	516,462	1.98	1.11	3.91%
إي فاينانس	EFIH	17.00	-0.06	-16.21	920,223	15,649,566	25.20	16.25	3.48%
السويدى اليكتريك	SWDY	7.47	-0.80	-24.01	1,403,020	10,526,143	10.03	7.01	3.03%
المصرية للاتصالات	ETEL	16.21	0.68	3.34	1,075,821	17,406,198	19.75	11.00	2.74%
الفاضة الكويتية المصرية - بالجنيه	EKHOA	23.65	1.33	20.36	212,594	5,106,476	25.00	17.31	2.58%
مستشفى كليوباترا	CLHO	5.49	1.67	12.04	1,146,002	6,200,979	5.60	3.70	2.31%
موبكو	MFPC	103.20	0.47	5.86	103,375	10,643,261	114.00	69.00	2.18%
كريدى اجريكول مصر	CIEB	6.09	2.35	-27.67	532,001	3,249,822	9.00	5.47	1.88%
الفاهره للإستثمار والتنمية العقارية	CIRA	12.00	1.69	-11.83	2,764,913	32,600,556	14.85	9.51	1.76%
بنك التعمير والإسكان	HDBK	37.50	-1.32	-14.87	33,920	1,273,225	47.97	28.77	1.70%
الاسكندرية للزيت المعدنية	AMOC	3.83	0.00	4.64	1,530,150	5,902,565	4.48	2.78	1.32%
ابن سينا فارما	ISPH	2.18	-3.11	-45.64	3,211,235	7,072,087	4.40	2.17	1.27%
حديد عز	ESRS	13.94	0.72	7.00	498,576	7,010,011	17.24	9.86	1.22%
مدينة نصر للإسكان والتعمير	MNHD	2.23	-0.89	-23.63	5,279,975	11,883,005	29.60	2.21	1.16%
مصر الجديدة للإسكان والتعمير	HELI	5.40	0.56	-19.52	1,242,145	6,747,331	7.40	3.97	1.11%
سيدى كرير للبتروكيماويات	SKPC	8.00	-0.62	2.56	232,054	1,873,511	10.92	6.33	1.05%
جى بن اوتو	AUTO	3.78	-1.56	-25.88	757,628	2,896,127	6.06	3.17	1.01%
بالم هيلز للتعمير	PHDC	1.49	1.15	-25.24	801,747	1,193,883	2.12	1.42	1.00%
أوراسكو كونستراكتشن	ORAS	76.00	0.58	-	84,889	6,500,450	86.00	64.00	0.96%
النساجون الشرقيون للسجاد	ORWE	7.34	-0.81	-15.54	124,975	917,213	9.42	6.80	0.94%
ام ام جروب	MTIE	3.27	-0.91	-52.47	2,209,274	7,367,219	8.30	2.86	0.71%
القلعة للاستشارات الماليه	CCAP	1.29	-0.31	6.88	1,912,986	2,474,352	1.58	1.11	0.70%
اوراسكوم للتنمية مصر	ORHD	4.15	0.00	-30.83	15,395	64,345	6.20	3.71	0.67%
راميدا	RMDA	2.23	0.45	-7.08	539,019	1,197,256	2.93	1.62	0.62%
مصرف ابوظبي الإسلامى - مصر	ADIB	12.78	0.95	-18.96	20,527	260,708	19.00	10.73	0.32%

* السهم يتداول بالدولار

ملحق الإفصاحات

تعريف التوصيات

تخضع عملية التوصيات لرأي المحلل/المحللين الماليين المسؤولين عن تقييم الشركة محل الدراسة، وتقوم بناءً على مقارنة السعر المستهدف الذي تم التوصل إليه في هذا التقرير بسعر سهم الشركة في السوق وقت صدور هذا التقرير، وتقوم التوصيات على ثلاث مستويات رئيسية موضحة كما في الجدول الآتي:

التوصية	شراء	حيادي	بيع
التعريف	توصية بشراء السهم عند السعر الحالي في السوق	توصية بالحيادية بموقف المستثمر على ما هو عليه	توصية ببيع السهم عند السعر الحالي في السوق
السعر المستهدف مقابل سعر السوق	السعر المستهدف أعلى من السعر في السوق	السعر المستهدف لا يختلف عن السعر السوق	السعر المستهدف أقل من السعر في السوق
نسبة الارتفاع/-الانخفاض "مقابل سعر السوق"	$\leq 10\%$	من 10% إلى -10%	$\geq 10\%$

شهادة المحللين

يشهد المحلل / المحللين الماليين المذكور اسماؤهم في هذا التقرير بأن الآراء الواردة في هذا التقرير حول الأوراق المالية المتضمنة وأي وجهات نظر أو تنبؤات أخرى تم التعبير عنها تعكس بدقة وجه نظره/نظرهم ورؤيتهم عن الشركة محل التقييم، وأنه/انهم لم يحصلوا على تعويض يرتبط، أو سيكون مرتبطاً بشكل مباشر أو غير مباشر بالتوصيات أو الآراء المحددة الواردة في هذا التقرير البحثي. ويشير المحلل/المحللين الوارد اسماؤهم في التقرير أيضاً إلى أنه لا هو/هم أو ذويهم لهم أي مصلحة مباشرة أو غير مباشرة في الأوراق المالية التي هي موضوع هذا التقرير البحثي وقت صدوره.

فريق عمل البحوث بشركة بريميز		
عصام عبد العليم	مدير إدارة البحوث	essam.abdelaleem@premiere-securities.com
قسم التحليل المالي		
محمد مجدي رمضان	محلل استثماري أول	m.magdy@premiere-securities.com
جهاد أبو هشيمة	محلل استثماري	g.abuhashima@premiere-securities.com
أحمد الألفي	محلل استثماري	ahmed.elalfy@premiere-securities.com
قسم التحليل الفني		
مروة محمد	محلل فني أول	marwa.abuelnasr@premiere-securities.com

اخلاء المسؤولية

يستند هذا التقرير إلى المعلومات المتاحة للجمهور. لا يُقصد بهذا التقرير توصية بشراء أو بيع، كما لا يعتبر عرض شراء أو بيع الأوراق المالية المذكورة فيه. لقد تم إعداد المعلومات والآراء الواردة في هذا التقرير من قبل إدارة أبحاث شركة بريميز من مصادر يعتقد أنها موثوق فيها في وقت نشرها. لا تتحمل شركة بريميز أية مسؤولية قانونية أو مسؤولية عن الخسائر أو الأضرار الناتجة عن استخدام هذا المنشور أو محتوياته. يحق لشركة بريميز تغيير الآراء الواردة في هذا التقرير دون إشعار مسبق.

يحتوي هذا التقرير البحثي (بما في ذلك جميع الملاحق) على معلومات يُقصد نقلها فقط إلى المستقبلين المقصودين، إذا لم يكن القارئ أو المتلقي لهذا التقرير البحثي هو المتلقي المقصود، يرجى إخطار بريميز على الفور، ويجب مسح هذا التقرير البحثي دون الاحتفاظ بأي جزء بأي شكل من الأشكال. إن الاستخدام غير المصرح به لهذا التقرير البحثي أو نشره أو توزيعه أو إعادة إنتاجه من قبل أي شخص بخلاف المتلقي المقصود محظور تمامًا.

يؤكد محلل/محللو الأبحاث الذين يغطون الشركة (أو الشركات) المذكورة في هذا التقرير أن وجهات نظرهم حول الشركة (أو الشركات) وأوراقهم المالية تم التعبير عنها بدقة.



مسؤولي الاتصال

البحوث	تليفون: (+202) 37627581	بريد الكتروني: research@premiere-securities.com
خدمة العملاء	تليفون: (+202) 33330700	بريد الكتروني: etrade@premiere-securities.com