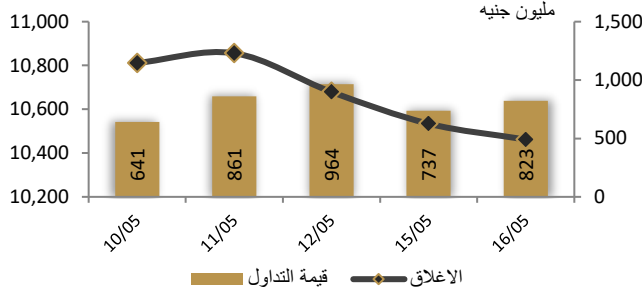



احصائيات التداول

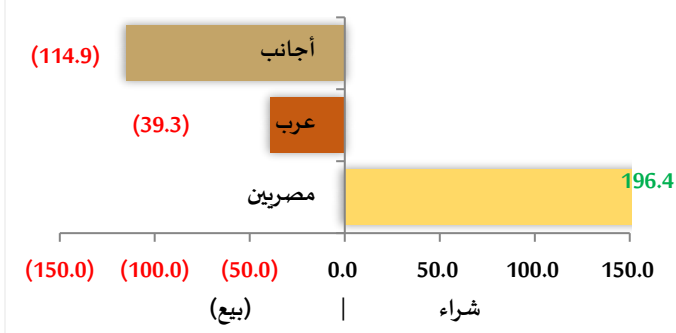
رسم بياني لمؤشر EGX 30 الرئيسي



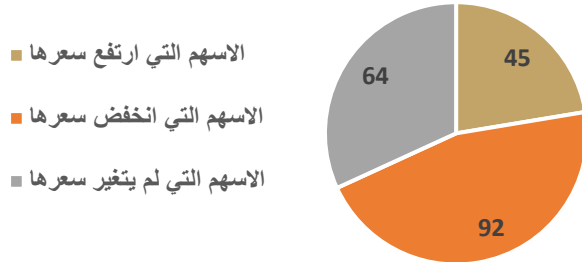
انواع المستثمرين (مليون جنيه)



صافي تعاملات المستثمرين (مليون جنيه)



تغيرات الاسهم



مؤشرات السوق المصري

اسم المؤشر	قيمة المؤشر	التغير اليومي %	التغير من اول السنة %
أي جي اكس 30	10,461.88	-0.69%	-12.45%
أي جي اكس 70	1,821.85	-0.18%	-17.26%
أي جي اكس 100	2,758.37	-0.30%	-15.26%
مؤشر تميز	3,737.95	0.34%	-8.23%

مؤشرات الأسواق العالمية والعربية

العربية	المؤشر	القيمة	التغير (%)
السعودية	TASI	13,209.00	0.46%
دبي	DFMGI	3,419.00	2.77%
ابوظبي	ADI	9,493.00	2.93%
الكويت	MARKET-IXP	7,828.41	0.51%
البحرين	BSEX	1,968.86	0.10%
قطر	GENERAL	12,879.00	0.02%
المغرب	MASI	12,682.00	0.87%
تونس	TUN20	7,320.00	0.52%

المؤشرات العالمية	المؤشر	القيمة	التغير (%)
أمريكا	Dow Jones	32,196.66	1.5%
أمريكا	P 500&S	4,023.89	2.4%
أمريكا	NASDAQ	11,805.00	3.8%
لندن	FTSE 100	7,387.30	0.4%
ألمانيا	DAX	13,989.77	0.3%
اليابان	Nikkei 225	26,547.05	0.5%
الذهب (دولار)	الأوقية	1,808.63	0.1%
خام برنت (دولار)	البرميل	110.12	1.3%

أسعار العملات مقابل الجنيه المصري

العملة	شراء	بيع	التغير اليومي
دولار أمريكي	18.252	18.338	-0.079
يورو	19.002	19.099	-0.262
جنيه إسترليني	22.378	22.492	-0.177
فرنك سويسري	18.213	18.307	-0.232
100 ين ياباني	14.125	14.195	0.065
ريال سعودي	4.866	4.889	-0.021
دينار كويتي	59.367	59.800	-0.268
درهم اماراتي	4.969	4.993	-0.021
اليوان الصيني	2.688	2.702	-0.040

تابع احصائيات التداول

أكبر خمس قطاعات من حيث قيمة التداول اليومي			
اسم القطاع	قيمة المؤشر	التغير اليومي %	قيمة تداول القطاع (جنيه)
البنوك	909.9	-0.72	135,608,878
موارد أساسية	918.5	-0.48	73,421,734
مواد بناء	755.4	0.04	5,927,010
التشييد ومقاولات	1,141.5	-1.88	13,722,474
خدمات تعليمية	1,737.4	-0.52	9,604,124

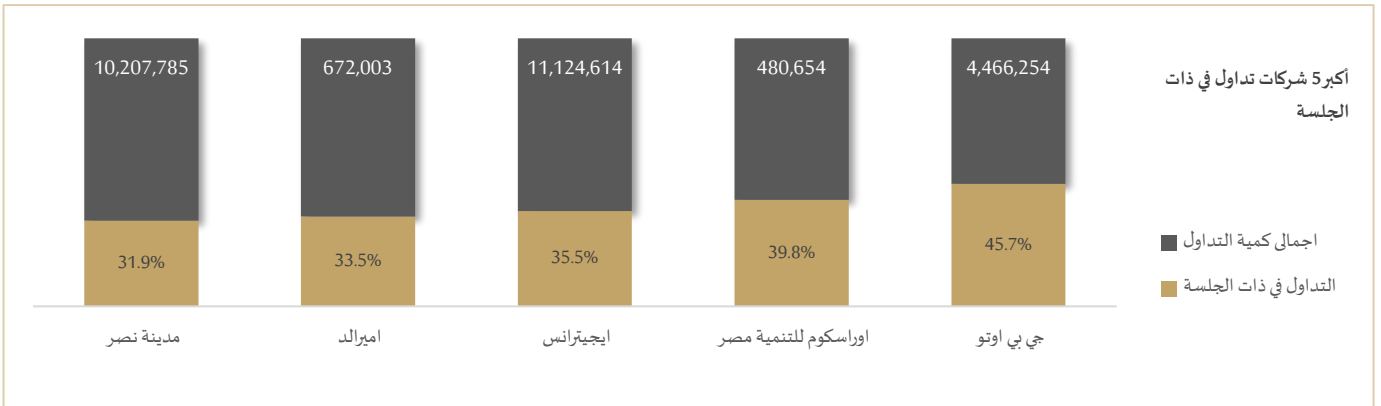
التعاملات الداخلية لجلسة تداول يوم 15 مايو 2022				
اسم الشركة	الوظيفة	الصفقة	الكمية	الاعلاق (جنيه)
المشروعات الصناعية والهندسية	مجلس الإدارة	بيع	350000	0.292
اسباير القابضة	مجموعة مرتبطة	شراء	83000	0.243
جدوي للتنمية	مجلس الإدارة	شراء	87000	0.65
العبوات الطبية	مجموعة مرتبطة	شراء	210000	0.313
الزيوت المستخلصة	مجلس الإدارة	شراء	47941	1.402
ايبيكو	مجلس الإدارة	شراء	6506	31.69
مطاحن شمال القاهرة	مجلس الإدارة	شراء	5830	15.50
اطلس للإستثمار	مجموعة مرتبطة	شراء	500000	0.273
المنصورة للدواجن	مجموعة مرتبطة	بيع	131750	1.109

أعلى 5 أسهم من حيث الارتفاع في السعر		
السهم	سعر الاغلاق (ج)	التغير (%)
القناة للتوكيلات الملاحية	11.40	7.55
العربية للصناعات الهندسية	0.97	5.22
ايجيترانس	1.88	5.20
البنك المصري لتنمية الصادرات	8.25	5.10
الخليجية الكندية للاستثمار	9.45	5.00

أعلى 5 أسهم من حيث الانخفاض في السعر		
السهم	سعر الاغلاق (ج)	التغير (%)
بنك الشركة المصرفية العربية	3.35	-16.25
مستشفى الزهراء	8.00	-15.16
أصول للوساطة	0.32	-14.52
جراند انفستمنت القابضة	8.13	-14.06
مصر للأسواق الحرة	8.02	-7.71

أكبر 5 أسهم من حيث قيمة التداول		
السهم	ق. التداول (ج)	سعر الإغلاق
البنك التجاري الدولي	158,442,368	40.90
هيرمس	149,391,712	15.18
طلعت مصطفى	28,202,892	7.72
حديد عز	26,589,336	13.84
ابوقير للاسمدة	25,955,974	27.00

أكبر 5 أسهم من حيث كمية التداول		
السهم	كمية التداول (سهم)	سعر الإغلاق
اوراسكوم للاستثمار القابضة	15,510,989	0.20
العربية ادارة الاصول	14,514,303	0.44
العربية للاستثمارات	12,525,526	0.31
ايجيترانس	11,124,614	1.88
أطلس	10,758,280	0.27



## السويدي إيكتريك تطلق أول مصنع في أفريقيا لتصنيع البصاوي

أطلقت شركة السويدي إيكتريك (SWDY)، أول مصنع من نوعه في أفريقيا لإنتاج "البصاوي" للتوزيع الكهربائي بنظام عزل البارات بمادة الايبوكسي، بحسب بيان للبورصة المصرية. ويعد نظام "البصاوي" نظام توزيع كهربائي جاهز التصنيع يتكون من قضبان توصيل في حاوية واقية تشمل أطوال مستقيمة، وتجهيزات، وأجهزة، وملحقات. ويمثل نظام "البصاوي" الحل المثالي للأبنية الضخمة مثل المباني الشاهقة والمراكز التجارية والسكنية والمستشفيات والمطارات والمباني التي تتطلب معايير أمنية وقائية عالية نظراً لقصر الدائرة الكهربائية الممتازة لهذا النظام وتوزيع الأحمال وانخفاض المجال المغناطيسي بشكل ملحوظ، مما يقلل من الحمولة الحرارية ويعزز السلامة. وفي إطار تحقيق استراتيجية الاستدامة واتجاهاتها الحديثة في تصميم المنتجات الصناعية تعمل السويدي إيكتريك على تطبيق أعلى المعايير الصناعية في تصنيع نظام كابلات "البصاوي" والذي يعد الأول من نوعه بعزل البارات بمادة الايبوكسي في السوق المحلية، والمصمم بشكل مضغوط ومرن وسهل التركيب ويتطلب الحد الأدنى من متطلبات الصيانة والأيدي العاملة. هذا ويتوفر المنتج الجديد في نوعين وهما "POWERLINK" المصنوع من موصل نحاسي يتمتع بأعلى درجات التوصيل الكهربائي، و"SPINE" المصنوع من الألومنيوم ثنائي المعدن وذلك وفقاً للمواصفات العالمية والمعتمد من هيئة ASTA وUL. وسوف يتم العمل على دعم العملاء بحزمة تصميم كاملة تشمل برمجيات BIM وAutoCAD، إلى جانب توفير خدمة عملاء كاملة قبل البيع وما بعد البيع، وفرق إنتاج وخدمات للطوارئ وخط ساخن على مدار الساعة طوال أيام الأسبوع من أجل توفير تجربة شاملة تلبى احتياجات جميع العملاء. وأقيم مصنع السويدي إيكتريك لإنتاج نظام "البصاوي" على مساحة 36271 متر مربع مع مساحة مغطاة بنسبة 50% في مدينة العاشر من رمضان، ومن المقرر أن يكون أحد أكبر المصانع في منطقة الشرق الأوسط بطاقة إنتاجية لأنظمة "باص واي" مضغوطة بقياس من "A 630" إلى "A 6300" نحاس ومن "A 630" إلى "A5000" وموصل ألومنيوم (ثنائي المعدن). ومصنع "البصاوي" الجديد التابع لشركة السويدي إيكتريك هو منشأة إنتاج شاملة مخصصة بالكامل لتصنيع جميع المكونات المستخدمة في نظام "البصاوي"، بما في ذلك Housing والموصلات والعوازل والطلاء الكهربائي.

## إيديتا تقرر إنشاء شركتين بنشاط التمويل متناهي الصغر وأخرى قابضة

وافق مجلس إدارة شركة ايديتا للصناعات الغذائية (EFID)، المنعقد بتاريخ 2022/05/15 على تأسيس شركة مساهمة مصرية قابضة، وفقاً لما ذكره بيان البورصة المصرية. وتختص الشركة في مباشرة نشاط الاشتراك في تأسيس الشركات، التي تصدر أوراق مالية أو زيادة رؤوس أموالها برأس مال مُصدر 5 مليون جنيه، كما تقرر كذلك تأسيس شركة مساهمة مصرية للعمل بنشاط التمويل متناهي الصغر برأس مال مُصدر قدره 15 مليون جنيه كحد أدنى. جدير بالذكر سجل صافي أرباح الشركة بنسبة 86% على أساس سنوي في الربع الأول من عام 2022 إلى 148.1 مليون جنيه، وفقاً لبيان أرباح الشركة. وقالت إيديتا أن نمو صافي الربح يعكس نجاح الشركة في تحقيق نتائج قوية خلال الربع، مع ارتفاع الإيرادات بنسبة 34% على أساس سنوي لتصل إلى 1.56 مليار جنيه، مدعوماً بالأداء القوي لجميع القطاعات الستة. وفي الوقت نفسه، نمت إيرادات قطاع البسكويت بنسبة 62% في الربع الأول من عام 2021، المصنع الجديد في المغرب بدأ في تحقيق إيرادات في الربع الأول من العام الجاري مسجلاً نحو 20.5 مليون جنيه في الفترة من يناير إلى مارس.

## نظرة على اخبار الاقتصاد والسوق

### عجز الميزان التجاري لمصر ينخفض 29.4% في فبراير

انخفض عجز الميزان التجاري لمصر بنسبة 29.4% في شهر فبراير الماضي، على أساس سنوي، وفقا للبيانات الصادرة اليوم من الجهاز المركزي للتعبئة العامة والإحصاء. بلغت قيمة العجز في الميزان التجاري 2.7 مليار دولار خلال شهر فبراير 2022، مقابل 3.82 مليار دولار لنفس الشهر من العام السابق. ارتفعت قيمة الصادرات بنسبة 41%، حيث سجلت 4.12 مليار دولار، مقابل 2.92 مليار دولار عن شهر فبراير من العام الماضي. يرجع ذلك إلى ارتفاع قيمة صادرات بعض السلع وأهمها: أصناف أخرى جاهزة من مواد نسجية بنسبة 76.8%، وبطاطس بنسبة 56.8%، وملابس جاهزة بنسبة 19.5%، وأسمدة بنسبة 11.6%. بينما انخفضت قيمة صادرات بعض السلع خلال شهر فبراير 2022 مقابل مثيلها لنفس الشهر من العام السابق، وأهمها (برتقال طازج بنسبة 31%، وعجائن ومحضرات غذائية متنوعة بنسبة 11.7%، ومنتجات ألبان بنسبة 6%، وسجاد وكليم بنسبة 4.3%). في المقابل ارتفعت قيمة الواردات بنسبة 1.2% حيث بلغت 6.82 مليار دولار خلال شهر فبراير 2022، مقابل 6.74 مليار دولار لنفس الشهر من العام السابق. يرجع ذلك إلى ارتفاع قيمة واردات بعض السلع وأهمها (منتجات بترول بنسبة 81.3%، ومواد أولية من حديد أو صلب بنسبة 61.7%، ولدائن بأشكالها الأولية بنسبة 38.8%، ومواد كيميائية عضوية وغير عضوية بنسبة 33.7%). بينما انخفضت قيمة واردات بعض السلع خلال شهر فبراير الماضي مقابل مثيلها لنفس الشهر من العام الماضي، وأهمها: (قمح بنسبة 48.4%، سيارات ركوب بنسبة 38.9%، أدوية ومحضرات صيدلة بنسبة 11%، فول صويا بنسبة 10.1%). المصدر: Economy Plus.

## نظرة على اخبار الاقتصاد العالمي

### الاقتصاد الصيني يتراجع في أبريل لأدنى مستوى له في نحو عام

تراجع نشاط البيع بالتجزئة والمصانع في الصين بشكل حاد خلال شهر أبريل الماضي، متأثراً بعمليات الإغلاق التي طبقتها السلطات الصينية لمنع عودة انتشار فيروس كورونا، أدت عمليات الإغلاق إلى التزام العمال والمستهلكين منازلهم وتعطيل سلاسل التوريد بشدة، مما انعكس سلباً على ثاني أكبر اقتصاد في العالم. أظهرت بيانات المكتب الوطني للإحصاء، انخفاض مبيعات التجزئة بنسبة 11.1% عن العام السابق، في أكبر انكماش منذ مارس 2020. هبط إنتاج المصانع 2.9% عن العام السابق، ليحيط توقعات بارتفاعه، ويسجل أكبر انخفاض منذ فبراير 2020، متأثراً بإجراءات مكافحة فيروس كورونا التي أدت إلى تعطل سلاسل التوريد وعمليات التوزيع. وفرضت السلطات إغلاقاً كاملاً أو جزئياً في المراكز الرئيسية في أنحاء البلاد في مارس وأبريل الماضيين، بما في ذلك شنجهاي - المدينة الأكثر اكتظاظاً بالسكان - مما عصف بالإنتاج والاستهلاك، وفاقم المخاطر بالنسبة لأجزاء من الاقتصاد العالمي تعتمد بشدة على الصين. قال فو لينج هوي، المتحدث باسم مكتب الإحصاء في مؤتمر صحفي في بكين في أبريل: "كان للوباء تأثير كبير نسبياً على العملية الاقتصادية، لكن هذا التأثير قصير المدى وخارجي". أضاف أنه يتوقع تحسن الاقتصاد في مايو مع السيطرة على تفشي فيروس كورونا في جيلين وشنجهاي ومناطق أخرى. يقول محللون، إن تحقيق هدف النمو الرسمي للصين في عام 2022 والبالغ 5.5% يبدو أكثر صعوبة، مع تمسك المسؤولين بسياسات صارمة لمنع انتشار فيروس كورونا. نما الاقتصاد الصيني 4.8% في الربع الأول من العام الجاري. المصدر: رويترز.

### أسعار النفط تتراجع نتيجة عمليات جني الأرباح

تراجعت أسعار النفط اليوم الإثنين متخلفة عن مكاسبها السابقة مع جني المستثمرين للأرباح بعد ارتفاع الأسعار في الجلسة السابقة ولكن مخاوف تلوح في الأفق بشأن المعروض في الأسواق العالمية مع استعداد الاتحاد الأوروبي لفرض حظر على الواردات من روسيا. وانخفضت العقود الآجلة لخام برنت 64 سنتاً أو 0.6% إلى 110.91 دولار للبرميل في الساعة 01:37 بتوقيت غرينتش، في حين تراجعت العقود الآجلة لخام تكساس الأميركي 60 سنتاً أو 0.5% إلى 109.89 دولار للبرميل. وارتفع الخام القياسي، اللذان قفزا نحو 4% يوم الجمعة الماضي، في وقت سابق بأكثر من دولار واحد للبرميل مع وصول خام غرب تكساس الوسيط إلى أعلى مستوياته منذ 28 مارس آذار إلى 111.71 دولار. وقال أربعة دبلوماسيين ومسؤولين يوم الجمعة إن الاتحاد الأوروبي لا يزال يهدف إلى الاتفاق على حظر تدريجي للنفط الروسي هذا الشهر على الرغم من المخاوف بشأن الإمدادات في أوروبا الشرقية رافضاً اقتراحات بالتأجيل أو التخفيف. وفرضت موسكو في الأسبوع الماضي عقوبات على عدة شركات أوروبية للطاقة مما تسبب في مخاوف بشأن الإمدادات.

## شركات تحت التغطية

مضاعف القيمة الدفترية		مضاعف الربحية		احتمال الصعود/الهبوط	السعر المستهدف	التوصية	رأس المال السوقي	سعر السهم	اسم الشركة
2021	2020	2021	2020		جنيه		مليون جنيه	جنيه	
<b>قطاع الكيماويات</b>									
0.9	1.0	6.0	10.1	%12.5	19.91	شراء	1,287.97	17.70	المالية والصناعية المصرية
0.9	1.2	3.9	5.0	%34.2	139.56	شراء	23,828.19	104.00	مصر لصناعة الأسمدة "موبكو"
2.9	4.1	6.4	9.7	%17.9	32.03	شراء	34,272.54	27.16	أبو قير للاسمدة والكيماويات *
1.0	1.4	6.3	غ.م.	%36.7	5.54	شراء	4,805.64	4.05	شركة الصناعات الكيماوية - كيما *
<b>قطاع الأغذية</b>									
2.4	2.4	9.0	7.2	%95.4	10.94	شراء	2,240.00	5.60	عبورلاند للصناعات الغذائية
1.4	1.4	11.0	8.1	%71.4	7.73	شراء	1,274.57	4.51	الصناعات الغذائية العربية (دومتي)
2.3	2.7	10.6	18.0	%13.9	9.45	شراء	7,813.66	8.30	جيبنة للصناعات الغذائية
<b>قطاع الاسمنت</b>									
0.6	0.7	7.9	27.3	%22.7	15.73	شراء	923.04	12.82	مصر للاسمنت قنا
1.3	1.3	16.1	27.6	%19.8	33.65	شراء	2,106.75	28.09	مصر بني سويف للاسمنت
1.4	1.4	109.2	غ.م.	%8.4	4.26	احتفاظ	1,488.45	3.93	العربية للأسمنت
<b>قطاعات متنوعة</b>									
غ.م.	غ.م.	3.2	غ.م.	%68.8	23.63	شراء	7,605.71	14.00	شركة حديد عز
0.7	0.7	5.2	5.3	%61.0	12.03	شراء	4,968.35	7.47	النساجون الشرقيون
0.2	0.2	2.7	4.3	%534.4	11.34	احتفاظ	55.81	1.79	المصرية لخدمات النقل - ايجيترانس
1.0	1.4	3.0	4.2	%305.3	2.55	شراء	697.65	0.63	شركة سبيد ميديكال

## إجراءات الشركات

### جدول توزيعات الاسهم المجانية

أسم الشركة	التوزيع	تاريخ نهاية الحق	تاريخ التوزيع
لا توجد توزيعات مجانية لهذا الشهر			

### جدول الكوبونات (التوزيعات النقدية)

أسم الشركة	قيمة التوزيع النقدي	تاريخ نهاية الحق	تاريخ التوزيع
العز للسيراميك والبورسلين	0.55 جنيه للسهم	2022-05-16	2022-05-19
مجموعة طلعت مصطفي	القسط الثاني 0.05	2022-05-10	2022-07-06

### الجمعيات العمومية

اليوم	الشركة	نوع الجمعية	العنوان
2022-05-17	وثائق استثمار شرطة صناديق استثمار	عادية	باستخدام وسائل الإتصال الحديثة والتصويت الإلكتروني
2022-05-19	دايس	عادية / غير عادية	بمقر الشركة - جسر السويس القاهرة
2022-05-19	تعليم لخدمات الإدارة	غير عادية	باستخدام وسائل الإتصال الحديثة والتصويت الإلكتروني
2022-05-19	اوراسكوم كونستراكشون	عادية	باستخدام وسائل الإتصال الحديثة والتصويت الإلكتروني
2022-05-19	المجموعة المصرية العقارية	عادية	بمقر الشركة - ميدان فيني الدقي
2022-05-19	المجموعة المالية هيرمس القابضة	عادية / غير عادية	باستخدام وسائل الإتصال الحديثة والتصويت الإلكتروني
2022-05-22	بي اي جي للتجارة و الإستثمار	عادية	بمقر شركة امريكانا - المنطقة الحرة الإسكندرية

## الشركات المكونة لمؤشر إي جي إكس 30 (EGX 30 index)

اسم الشركة	الكود	آخر سعر	نسبة التغير اليومي %	التغير من أول العام %	كمية التداول	قيمة التداول	أعلى سعر 52 اسبوع	أقل سعر 52 أسبوع	الوزن في المؤشر
البنك التجاري الدولي	COMI	41.50	-1.43	-21.68	838,630	35,147,564	54.15	36.52	36.78%
فوري	FWRY	4.71	-2.89	-63.23	2,297,204	10,884,969	14.07	4.40	5.93%
ابوقير للاسمدة	ABUK	27.16	-2.83	26.33	686,320	18,965,270	30.01	17.90	4.73%
الشرقية - إيسترن كومباني	EAST	10.89	1.30	1.59	59,410	646,930	12.77	10.26	4.73%
هيرميس	HRHO	14.70	-4.42	0.74	15,200,449	236,821,440	20.00	10.63	4.22%
طلعت مصطفى	TMGH	8.10	-0.12	-10.69	3,142,354	25,591,402	9.99	5.44	4.00%
الفاضة المصرية الكويتية	EKHO	1.29	-0.16	-2.20	208,423	270,467	1.98	1.11	3.91%
إي فاينانس	EFIH	17.01	-0.18	-16.17	918,062	15,711,054	25.20	16.25	3.48%
السويدى اليكتريك	SWDY	7.60	-2.69	-22.69	1,718,263	13,280,144	10.03	7.01	3.03%
المصرية للاتصالات	ETEL	16.12	0.44	3.88	64,568	1,040,940	19.75	11.00	2.74%
الفاضة الكويتية المصرية - بالجنه	EKHOA	23.14	-1.53	17.76	146,596	3,404,171	25.00	17.31	2.58%
مستشفى كليوباترا	CLHO	5.50	1.85	12.24	2,244,058	12,128,264	5.60	3.70	2.31%
موبكو	MFPC	104.00	-1.89	6.68	151,888	16,295,495	114.00	69.00	2.18%
كريدى اجريكول مصر	CIEB	6.02	-3.53	-28.50	887,610	5,402,058	9.00	5.47	1.88%
الفاهره للإستثمار والتنمية العقاريه	CIRA	11.92	1.36	12.42	464,056	5,633,155	14.85	9.51	1.76%
بنك التعمير والإسكان	HDBK	37.90	0.74	-13.96	10,304	390,385	47.97	28.77	1.70%
الاسكندرية للزيوت المعدنية	AMOC	3.84	-0.26	4.92	8,014,940	31,397,834	4.48	2.78	1.32%
ابن سينا فارما	ISPH	2.29	-4.58	-42.89	2,726,404	6,379,996	4.40	2.28	1.27%
حديد عز	ESRS	14.00	0.00	6.60	165,433	2,307,083	17.24	9.86	1.22%
مدينة نصر للإسكان والتعمير	MNHD	2.25	-2.17	-22.95	4,441,117	10,169,286	29.60	2.22	1.16%
مصر الجديدة للإسكان والتعمير	HELI	5.36	-2.90	-20.12	1,535,538	8,484,418	7.40	3.97	1.11%
سيدى كرير للبتروكيماويات	SKPC	7.96	-1.00	2.05	617,780	5,004,872	10.92	6.33	1.05%
جى بى اوتو	AUTO	3.87	-3.25	24.12	1,250,283	4,931,548	6.06	3.17	1.01%
بالم هيلز للتعمير	PHDC	1.45	-2.69	-27.25	1,517,128	2,247,021	2.12	1.42	1.00%
أوراسكو كونستراكتشن	ORAS	79.20	-2.22	4.21	118,331	9,417,944	86.00	64.00	0.96%
النساجون الشرقيون للسجاد	ORWE	7.47	-3.49	14.04	889,629	6,763,227	9.42	6.80	0.94%
ام ام جروب	MTIE	3.20	-2.14	53.49	1,597,032	5,200,016	8.30	2.86	0.71%
القلعة للاستشارات الماليه	CCAP	1.29	-1.75	6.88	5,186,420	6,791,127	1.58	1.11	0.70%
اوراسكوم للتنمية مصر	ORHD	4.30	0.47	28.33	138,425	600,225	6.20	3.71	0.67%
راميدا	RMDA	2.26	0.00	5.83	769,010	1,734,175	2.93	1.62	0.62%
مصرف ابوظبي الإسلامى - مصر	ADIB	12.73	-0.55	-19.28	32,161	411,298	19.00	10.73	0.32%

\* السهم يتداول بالدولار

## ملحق الإفصاحات

### تعريف التوصيات

تخضع عملية التوصيات لرأي المحلل/المحللين الماليين المسؤولين عن تقييم الشركة محل الدراسة، وتقوم بناءً على مقارنة السعر المستهدف الذي تم التوصل إليه في هذا التقرير بسعر سهم الشركة في السوق وقت صدور هذا التقرير، وتقوم التوصيات على ثلاث مستويات رئيسية موضحة كما في الجدول الآتي:

التوصية	شراء	حيادي	بيع
التعريف	توصية بشراء السهم عند السعر الحالي في السوق	توصية بالحيادية بموقف المستثمر على ما هو عليه	توصية ببيع السهم عند السعر الحالي في السوق
السعر المستهدف مقابل سعر السوق	السعر المستهدف أعلى من السعر في السوق	السعر المستهدف لا يختلف عن السعر السوق	السعر المستهدف أقل من السعر في السوق
نسبة الارتفاع/-الانخفاض "مقابل سعر السوق"	$\leq 10\%$	من $10\%$ إلى $-10\%$	$\geq 10\%$

### شهادة المحللين

يشهد المحلل / المحللين الماليين المذكور اسماؤهم في هذا التقرير بأن الآراء الواردة في هذا التقرير حول الأوراق المالية المتضمنة وأي وجهات نظر أو تنبؤات أخرى تم التعبير عنها تعكس بدقة وجه نظره/نظرهم ورؤيتهم عن الشركة محل التقييم، وأنه/انهم لم يحصلوا على تعويض يرتبط، أو سيكون مرتبطاً بشكل مباشر أو غير مباشر بالتوصيات أو الآراء المحددة الواردة في هذا التقرير البحثي. ويشير المحلل/المحللين الوارد اسماؤهم في التقرير أيضاً إلى أنه لا هو/هم أو ذويهم لهم أي مصلحة مباشرة أو غير مباشرة في الأوراق المالية التي هي موضوع هذا التقرير البحثي وقت صدوره.

فريق عمل البحوث بشركة بريميز		
عصام عبد العليم	مدير إدارة البحوث	essam.abdelaleem@premiere-securities.com
قسم التحليل المالي		
محمد مجدي رمضان	محلل استثماري أول	m.magdy@premiere-securities.com
جهاد أبو هشيمة	محلل استثماري	g.abuhashima@premiere-securities.com
أحمد الألفي	محلل استثماري	ahmed.elalfy@premiere-securities.com
قسم التحليل الفني		
مروة محمد	محلل فني أول	marwa.abuelnasr@premiere-securities.com



## اخلاء المسؤولية

يستند هذا التقرير إلى المعلومات المتاحة للجمهور. لا يُقصد بهذا التقرير توصية بشراء أو بيع، كما لا يعتبر عرض شراء أو بيع الأوراق المالية المذكورة فيه. لقد تم إعداد المعلومات والآراء الواردة في هذا التقرير من قبل إدارة أبحاث شركة بريميز من مصادر يعتقد أنها موثوق فيها في وقت نشرها. لا تتحمل شركة بريميز أية مسؤولية قانونية أو مسؤولية عن الخسائر أو الأضرار الناتجة عن استخدام هذا المنشور أو محتوياته. يحق لشركة بريميز تغيير الآراء الواردة في هذا التقرير دون إشعار مسبق.

يحتوي هذا التقرير البحثي (بما في ذلك جميع الملاحق) على معلومات يُقصد نقلها فقط إلى المستقبلين المقصودين، إذا لم يكن القارئ أو المتلقي لهذا التقرير البحثي هو المتلقي المقصود، يرجى إخطار بريميز على الفور، ويجب مسح هذا التقرير البحثي دون الاحتفاظ بأي جزء بأي شكل من الأشكال. إن الاستخدام غير المصرح به لهذا التقرير البحثي أو نشره أو توزيعه أو إعادة إنتاجه من قبل أي شخص بخلاف المتلقي المقصود محظور تمامًا.

يؤكد محلل/محللو الأبحاث الذين يغطون الشركة (أو الشركات) المذكورة في هذا التقرير أن وجهات نظرهم حول الشركة (أو الشركات) وأوراقهم المالية تم التعبير عنها بدقة.

## مسؤولي الاتصال



البحوث	تليفون: (+202) 37627581	بريد الكتروني: research@premiere-securities.com
خدمة العملاء	تليفون: (+202) 33330700	بريد الكتروني: etrade@premiere-securities.com