

احصائيات التداول

مؤشرات السوق المصري

اسم المؤشر	قيمة المؤشر	Δ اليومي	Δ من أول السنة
أي جي اكس 30	10,534.22	-1.36%	-11.84%
أي جي اكس 70	1,825.16	-0.42%	-17.11%
أي جي اكس 100	2,766.74	-0.69%	-15.01%
مؤشر تميز	3,725.22	0.89%	-8.54%

مؤشرات الأسواق العالمية والعربية

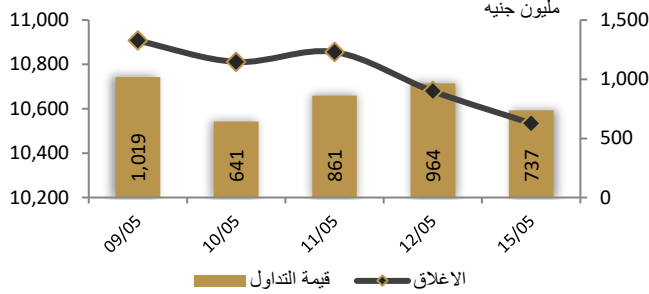
العربية	المؤشر	القيمة	التغير (%)
السعودية	TASI	13,209.00	0.46%
دبي	DFMGI	3,419.00	2.77%
ابوظبي	ADI	9,493.00	2.93%
الكويت	MARKET-IXP	7,828.41	0.51%
البحرين	BSEX	1,968.86	0.10%
قطر	GENERAL	12,879.00	0.02%
المغرب	MASI	12,682.00	0.87%
تونس	TUN20	7,320.00	0.52%

المؤشرات العالمية	المؤشر	القيمة	التغير (%)
أمريكا	Dow Jones	32,196.66	1.5%
أمريكا	P 500&S	4,023.89	2.4%
أمريكا	NASDAQ	11,805.00	3.8%
لندن	FTSE 100	7,387.30	0.4%
ألمانيا	DAX	13,989.77	0.3%
اليابان	Nikkei 225	26,547.05	0.5%
الذهب (دولار)	الأوقية	1,808.63	0.1%
خام برنت (دولار)	البرميل	110.12	1.3%


أسعار العملات مقابل الجنيه المصري

العملة	شراء	بيع	Δ اليومي
دولار أمريكي	18.252	18.338	-0.079
يورو	19.002	19.099	-0.262
جنيه إسترليني	22.378	22.492	-0.177
فرنك سويسري	18.213	18.307	-0.232
100 ين ياباني	14.125	14.195	0.065
ريال سعودي	4.866	4.889	-0.021
دينار كويتي	59.367	59.800	-0.268
درهم اماراتي	4.969	4.993	-0.021
اليوان الصيني	2.688	2.702	-0.040

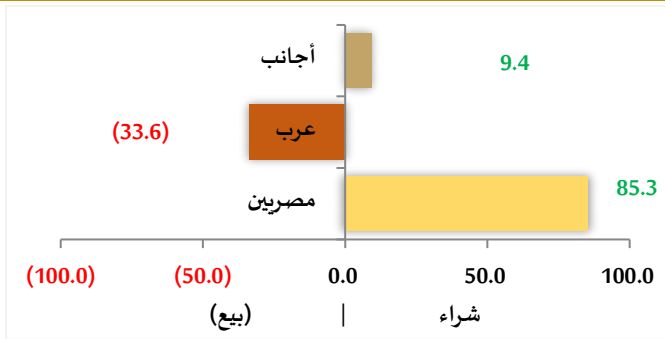
رسم بياني لمؤشر EGX 30 الرئيسي



انواع المستثمرين (مليون جنيه)

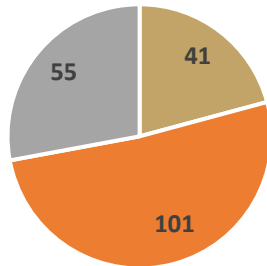


صافي تعاملات المستثمرين (مليون جنيه)



تغيرات الاسهم

- الاسهم التي ارتفع سعرها
- الاسهم التي انخفض سعرها
- الاسهم التي لم يتغير سعرها



تابع احصائيات التداول

أكبر خمس قطاعات من حيث قيمة التداول اليومي			
اسم القطاع	قيمة المؤشر	التغير اليومي %	قيمة تداول القطاع (جنيه)
خدمات مالية	939.4	-3.45	264,763,008
العقارات	732.2	-2.56	93,121,661
موارد أساسية	923.8	-3.58	68,396,180
أغذية و مشروبات وتبغ	581.8	-0.21	41,376,196
البنوك	917.6	-1.83	39,508,260

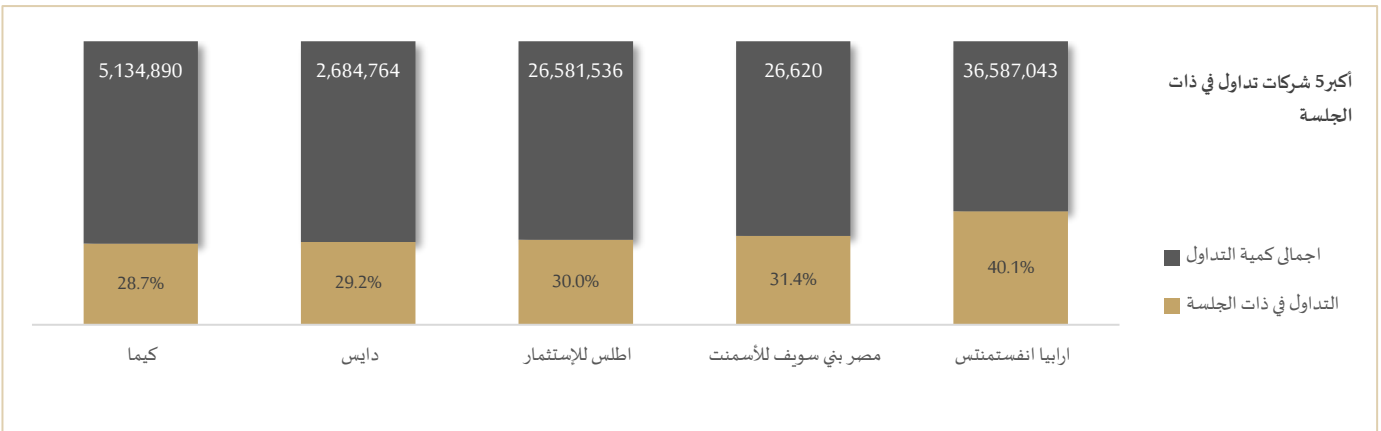
التعاملات الداخلية لجلسة تداول يوم 12 مايو 2022				
اسم الشركة	الوظيفة	الصفقة	الكمية	الاجلاق (جنيه)
فوري لتكنولوجيا البنوك	مجموعة مرتبطة	بيع	100000	4.71
اسباير القابضة للاستثمار	مجموعة مرتبطة	شراء	138000	0.243
سي أي كابتال القابضة	مجلس الإدارة	شراء	873841	4.01
البنك التجاري الدولي (مصر)	إدارة البنك	بيع	500	43.21
جدوي للتنمية الصناعية	مجلس الإدارة	شراء	39000	0.681
العboats الطبية	مجموعة مرتبطة	شراء	225000	0.313
مطاحن ومخابز جنوب القاهرة	مجلس الإدارة	شراء	1450	20.41
بايونيرز بروبرتيز للتنمية	مجلس الإدارة	شراء	84000	1.88

أعلى 5 أسهم من حيث الارتفاع في السعر		
السهم	سعر الاغلاق (ج)	التغير (%)
مطاحن شمال القاهرة	17.28	11.48
المؤشر	1.40	10.00
العربية ادارة الاصول	0.43	6.93
الوادي	0.54	5.88
ايجيترانس	1.79	4.20

أعلى 5 أسهم من حيث الانخفاض في السعر		
السهم	سعر الاغلاق (ج)	التغير (%)
أصول للوساطة	0.31	-15.86
مرسيليا	1.60	-7.51
القاهرة للاسكان	1.25	-5.81
ايكون	5.56	-5.76
شركة أودن للاستثمارات المالية	0.85	-5.66

أكبر 5 أسهم من حيث قيمة التداول		
السهم	ق. التداول (ج)	سعر الإغلاق
هيرمس	236,821,440	14.70
البنك التجاري الدولي	35,147,564	41.50
أموك	31,397,834	3.84
طلعت مصطفي	25,591,402	8.10
كيما	21,182,136	4.05

أكبر 5 أسهم من حيث كمية التداول		
السهم	كمية التداول (سهم)	سعر الإغلاق
العربية للاستثمارات	36,587,043	0.31
العربية ادارة الاصول	32,972,613	0.43
أطلس	26,581,536	0.27
ليفيت سلاب مصر	15,486,375	0.26
هيرمس	15,200,449	14.70



أخبار الشركات المقيدة

أموك تحقق 762 مليون جنيه أرباح مجمعة خلال 9 أشهر

حققت شركة الإسكندرية للزيوت المعدنية أموك ، صافي أرباح مجمعة خلال التسعة أشهر المنتهية ، مارس الماضي بقيمة 761.981 مليون جنيه مقابل 103.311 مليون جنيه بالفترة المناظرة. وقفز صافي المبيعات وفقاً لقائمة الدخل المرسله إلى البورصة المصرية ، اليوم الأحد ، إلى 12.266.122 مليار جنيه خلال الفترة من بداية يوليو 2021 وحتى نهاية مارس الماضي مقابل 7.101.877 مليار جنيه بالفترة المقارنة. وصعدت تكلفة المبيعات خلال نفس الفترة إلى 10.916.160 مليار جنيه مقابل 6.668.848 مليار جنيه بالفترة المماثلة العام الماضي. وصعد مجمل الربح إلى 1.349.961 مليار جنيه خلال التسعة أشهر المنتهية في مارس الماضي مقابل 433.029 مليون جنيه بالفترة المناظرة. المصدر: جريدة حابي

ايكون تحقق 131.1 مليون جنيه أرباحا مجمعة الربع الأول

حققت شركة الصناعات الهندسية المعمارية للإنشاء والتعمير - ايكون ، صافي أرباح مجمعة بقيمة 131.115 مليون جنيه خلال الربع الأول من العام الجاري مقابل 140.362 مليون جنيه بالربع المقارن مع الأخذ في الاعتبار حقوق الأقلية. وقفزت الإيرادات وفقاً لقائمة الدخل المرسله إلى البورصة المصرية اليوم إلى 2.099.192 مليار جنيه خلال الفترة يناير - مارس 2022 مقابل 1.447.795 مليار جنيه بالفترة المناظرة. وارتفعت تكلفة الحصول على الإيرادات خلال نفس الفترة إلى 1.525.622 مليار جنيه مقابل 1.034.398 مليار جنيه بالفترة المماثلة العام الماضي. وصعد مجمل ربح ايكون خلال الربع الأول من العام الجاري إلى 573.569 مليون جنيه مقابل 413.397 مليون جنيه بالربع المقارن العام الماضي. المصدر: جريدة حابي

النصر للأعمال المدنية تحقق 148 ألف جنيه أرباحا الربع الأول

حققت شركة النصر للأعمال المدنية ، صافي ربح بعد الضريبة بقيمة 148 ألف جنيه خلال الربع الأول من العام الجاري مقابل 2.540 مليون جنيه بالربع المقارن العام الماضي. وانخفضت الإيرادات وفقاً لقائمة الدخل المرسله إلى البورصة المصرية ، اليوم الأحد، إلى 23.269 مليون جنيه خلال الفترة يناير - مارس 2022 مقابل 46.654 مليون جنيه بالفترة المناظرة. وارتفع مجمل ربح النصر للأعمال المدنية خلال نفس الفترة إلى 4.828 مليون جنيه مقابل 1.617 مليون جنيه بالفترة المماثلة العام الماضي. وأرجعت الشركة تحولها إلى الربحية نتيجة تقليل قيمة تكاليف إنهاء مشاريع تم تسليمها إلى جهات الإسناد مقارنة بما كان يتم صرفه على هذه المشاريع خلال الفترات المالية السابقة. المصدر: جريدة حابي

نظرة على اخبار الاقتصاد والسوق

“البترو” تعلن بدء تشغيل المرحلة الثانية من مصفاة “ميدور” بطاقة 400 ألف برميل يوميا

أعلنت وزارة البترول والثروة المعدنية التشغيل المبكر للمرحلة الثانية من توسعات مصفاة “ميدور” للتكرير. تشمل المرحلة الثانية التي تم الإعلان عن بدء تشغيلها اليوم الأحد، 4 مستودعات لتخزين الخام والمنتجات بطاقة إجمالية 400 ألف برميل خام و290 ألف برميل منتجات وسيطة، وفق بيان وزارة البترول. شملت المرحلة الثانية أيضا وحدة لإنتاج النيتروجين بضعف السعة الحالية ومحطة جديدة لتوزيع الكهرباء لتغذية مشروع التوسعات بطاقة 49 ميغاوات، إضافة إلى محطة تخفيض ضغط الغاز الطبيعي بسعة 1.4 مليون متر مكعب غاز يوميا لإمداد شركة ميدور للكهرباء (ميدالك) لمواكبة مشروع توسعات مصفاة ميدور. يأتي مشروع توسعات مصفاة تكرير ميدور ضمن الاستراتيجية التي تبنتها الوزارة منذ عام 2016 لتنفيذ سلسلة من المشروعات القومية الرامية لزيادة الإنتاج المحلي و تضييق الفجوة بين الإنتاج والاستهلاك محليا.. قال وزير البترول طارق الملا: “تشمل هذه المشروعات التي جوار توسعات ميدور كل من مصفاة المصرية للتكرير بمسطرد ومجمعي انتاج البتزين عالي الأوكتين بالإسكندرية وأسبوط والتي تم تشغيلها بالكامل”.. وأضاف الملا: “يجري حاليا تنفيذ عدد آخر من المشروعات الكبرى وفي مقدمتها مجمعي السولار بأسبوط و السويس بهدف استكمال منظومة التطوير الفترة المقبلة”.. بحسب الملا. تبلغ التكلفة الاستثمارية لمشروع توسعات مصفاة تكرير ميدور 2.4 مليار دولار وسيساهم في رفع الطاقة الإنتاجية الحالية بنحو 60% لتصل إلى 160 ألف برميل يوميا. المصدر: Economy Plus

صندوق النقد يرفع وزن الدولار واليوان الصيني في سلة حقوق السحب الخاصة

قال صندوق النقد الدولي أمس السبت إنه زاد من وزن الدولار واليوان الصيني خلال مراجعته للعملات التي تشكل تقييم حقوق السحب الخاصة. وهذه أول مراجعة منذ انضمام اليوان إلى سلة العملات في عام 2016 فيما كان علامة فارقة في جهود بكين لتحويل عملتها ورفع صندوق النقد الدولي وزن العملة الأمريكية إلى 43.38% من 41.73% واليوان إلى 12.28% من 10.92%. وانخفض وزن اليورو إلى 29.31% من 30.93% كما انخفض الين إلى 7.59% من 8.33% وانخفض الجنيه الاسترليني إلى 7.44% من 8.09%. وقال صندوق النقد الدولي في بيان إن مجلسه التنفيذي حدد الوزن بناء على تطورات التجارة والأسواق المالية من 2017 إلى 2021. وأضاف صندوق النقد الدولي أن "المديرين اتفقوا على أنه لا جانحة كوفيد-19 ولا التطورات في التكنولوجيا المالية كان لها أي تأثير كبير على الدور النسبي للعملات في سلة حقوق السحب الخاصة حتى الآن". وعلى الرغم من انخفاض قيمة اليوان في الآونة الأخيرة فقد ارتفع نحو 2% مقابل الدولار منذ عام 2016 وارتفع بنحو 6% مقابل شركائه التجاريين الرئيسيين. وقال بنك الشعب الصيني في بيان اليوم الأحد إن الصين ستواصل تعزيز الإصلاح وفتح سوقها المالي.

مسؤولية ب الفيدرالي تويد رفع الفائدة نصف نقطة مئوية في يونيو ويوليو

أيدت لوريتا ميستر، رئيسة الاحتياطي الفيدرالي في كليفلاند، قرار رفع أسعار الفائدة نصف نقطة مئوية في اجتماعي السياسة النقدية التاليين للاحتياطي الفيدرالي، بهدف الحد من التضخم المرتفع. قالت ميستر، في ملاحظات تم إعدادها للمشاركة الافتراضية في المنتدى الدولي للبحوث حول السياسة النقدية: "ما لم تكن هناك بعض المفاجآت الكبيرة، أتوقع أن يكون من المناسب رفع الفائدة 50 نقطة أساس أخرى خلال الاجتماعين القادمين". رفع محافظو البنوك المركزية أسعار الفائدة بمقدار نصف نقطة مئوية في اجتماعهم في وقت سابق من الشهر الجاري، وقال رئيس الاحتياطي الفيدرالي "جيروم باول للصحفيين، إن تحركات مماثلة مطروحة على الطاولة في الاجتماعين المقبلين خلال شهري يونيو ويوليو. أشارت "ميستر"، التي تتمتع بحق التصويت على قرارات السياسة النقدية هذا العام، إنه بمجرد الوصول إلى شهر سبتمبر، سيتعين على اللجنة الفيدرالية للسوق المفتوحة المعنية بوضع السياسات النقدية تقييم ما إذا كانت بحاجة إلى بذل مزيد من الجهود لكبح جماح التضخم، الذي بلغ أعلى مستوياته منذ 40 عاماً. وفقاً لـ "ميستر": "إذا أظهرت القراءات الشهرية للتضخم بحلول اجتماع اللجنة الفيدرالية للسوق المفتوحة في سبتمبر دليل كافٍ بأن التضخم يتجه نحو الانخفاض، فقد تتباطأ وتيرة رفع الفائدة. ولكن إذا لم يتباطأ التضخم، فقد يكون من الضروري تسريع وتيرة رفع الفائدة". اعربت "ميستر" عن رغبتها أن ترى "عدة أشهر" من التراجعات المستمرة في بيانات التضخم قبل أن نستنتج أن الأسعار قد بلغت ذروتها. كرر الرئيس جيروم باول يوم الخميس قوله بأن رفع الفائدة بمقدار نصف نقطة مئوية مطروحة على الطاولة خلال الاجتماعين المقبلين، وترك الباب مفتوحاً أمام تشديد أكثر إذا لزم الأمر. أعاد "باول" تصريحاته في المؤتمر الصحفي الذي عقد في 4 مايو، رداً على سؤال إذا ما كان قرار رفع الفائدة بمقدار 75 نقطة أساس متاحاً على الطاولة، بأن "الاحتياطي الفيدرالي" لم يكن "يفكر بشكل مكثف" في تلك الخطوة، وفقاً لنص المقابلة التي نشرتها "ماركيت بليس" (Marketplace). خلال الإجابة على الأسئلة التي أعقبت حديثها، قالت "ميستر"، إن الأسواق المالية تستجيب لتحركات "الاحتياطي الفيدرالي" حتى الآن، لكن يتعين على صانعي السياسة النقدية أن يكونوا على دراية بالمخاطر المحتملة على الاستقرار المالي. وأضافت "ميستر": "عندما نخفض الميزانية العمومية، سيتعين علينا قياس تأثير ذلك ليس فقط على أداء سوق المال، لذلك أعتقد أنه من الضروري إلى أي مدى يؤثر تشديد الأوضاع المالية". وتابعت: "يتعين علينا تقييم سياساتنا مع ما يحدث بالفعل". كررت "ميستر" أيضاً في ملاحظاتها أن "الاحتياطي الفيدرالي" يجب أن يفكر في بيع الأوراق المالية المدعومة بالرهن العقاري، بمجرد البدء في خفض الميزانية العمومية، بما يعيد محفظته إلى التركيز على حيازة سندات الخزانة بشكل أساسي.

شركات تحت التغطية

مضاعف القيمة الدفترية		مضاعف الربحية		احتمال الصعود/الهبوط	السعر المستهدف	التوصية	رأس المال السوقي	سعر السهم	اسم الشركة
2021	2020	2021	2020		جنيه		مليون جنيه	جنيه	
قطاع الكيماويات									
0.9	1.0	6.0	10.1	%12.5	19.91	شراء	1,287.97	17.70	المالية والصناعية المصرية
0.9	1.2	3.9	5.0	%34.2	139.56	شراء	23,828.19	104.00	مصر لصناعة الأسمدة "موبكو"
2.9	4.1	6.4	9.7	%17.9	32.03	شراء	34,272.54	27.16	أبو قير للاسمدة والكيماويات *
1.0	1.4	6.3	غ.م.	%36.7	5.54	شراء	4,805.64	4.05	شركة الصناعات الكيماوية - كيما *
قطاع الأغذية									
2.4	2.4	9.0	7.2	%95.4	10.94	شراء	2,240.00	5.60	عبورلاند للصناعات الغذائية
1.4	1.4	11.0	8.1	%71.4	7.73	شراء	1,274.57	4.51	الصناعات الغذائية العربية (دومتي)
2.3	2.7	10.6	18.0	%13.9	9.45	شراء	7,813.66	8.30	جيبنة للصناعات الغذائية
قطاع الاسمنت									
0.6	0.7	7.9	27.3	%22.7	15.73	شراء	923.04	12.82	مصر للاسمنت قنا
1.3	1.3	16.1	27.6	%19.8	33.65	شراء	2,106.75	28.09	مصر بني سويف للاسمنت
1.4	1.4	109.2	غ.م.	%8.4	4.26	احتفاظ	1,488.45	3.93	العربية للأسمنت
قطاعات متنوعة									
غ.م.	غ.م.	3.2	غ.م.	%68.8	23.63	شراء	7,605.71	14.00	شركة حديد عز
0.7	0.7	5.2	5.3	%61.0	12.03	شراء	4,968.35	7.47	النساجون الشرقيون
0.2	0.2	2.7	4.3	%534.4	11.34	احتفاظ	55.81	1.79	المصرية لخدمات النقل - ايجيترانس
1.0	1.4	3.0	4.2	%305.3	2.55	شراء	697.65	0.63	شركة سبيد ميديكال

إجراءات الشركات

جدول توزيعات الاسهم المجانية

أسم الشركة	التوزيع	تاريخ نهاية الحق	تاريخ التوزيع
الملتقى العربي للاستثمارات	0.20 سهم لكل سهم اصلي	2022-05-15	2022-05-16
المصرية لنظم والمعلومات الحديثة	0.04 مجاني لكل سهم اصلي	2022-05-15	2022-05-16

جدول الكوبونات (التوزيعات النقدية)

أسم الشركة	قيمة التوزيع النقدي	تاريخ نهاية الحق	تاريخ التوزيع
العز للسيراميك والبورسلين	0.55 جنيه للسهم	2022-05-16	2022-05-19
مجموعة طلعت مصطفي	القسط الثاني 0.05	2022-05-10	2022-07-06

الجمعيات العمومية

اليوم	الشركة	نوع الجمعية	العنوان
جنوب الوادي للاسمنت	2022-05-16	عادية	عن طريق وسائل التواصل الإجتماعي

الشركات المكونة لمؤشر إي جي إكس 30 (EGX 30 index)

اسم الشركة	الكود	آخر سعر	نسبة التغير اليومي %	التغير من أول العام %	كمية التداول	قيمة التداول	أعلى سعر 52 اسبوع	أقل سعر 52 أسبوع	الوزن في المؤشر
البنك التجاري الدولي	COMI	41.50	-1.43	-21.68	838,630	35,147,564	54.15	36.52	36.78%
فوري	FWRY	4.71	-2.89	-63.23	2,297,204	10,884,969	14.07	4.40	5.93%
ابوقير للاسمدة	ABUK	27.16	-2.83	26.33	686,320	18,965,270	30.01	17.90	4.73%
الشرقية - إيسترن كومباني	EAST	10.89	1.30	1.59	59,410	646,930	12.77	10.26	4.73%
هيرميس	HRHO	14.70	-4.42	0.74	15,200,449	236,821,440	20.00	10.63	4.22%
طلعت مصطفى	TMGH	8.10	-0.12	-10.69	3,142,354	25,591,402	9.99	5.44	4.00%
الفاضة المصرية الكويتية	EKHO	1.29	-0.16	-2.20	208,423	270,467	1.98	1.11	3.91%
إي فاينانس	EFIH	17.01	-0.18	-16.17	918,062	15,711,054	25.20	16.25	3.48%
السويدي اليكتريك	SWDY	7.60	-2.69	-22.69	1,718,263	13,280,144	10.03	7.01	3.03%
المصرية للاتصالات	ETEL	16.12	0.44	3.88	64,568	1,040,940	19.75	11.00	2.74%
الفاضة الكويتية المصرية - بالجنه	EKHOA	23.14	-1.53	17.76	146,596	3,404,171	25.00	17.31	2.58%
مستشفى كليوباترا	CLHO	5.50	1.85	12.24	2,244,058	12,128,264	5.60	3.70	2.31%
موبكو	MFPC	104.00	-1.89	6.68	151,888	16,295,495	114.00	69.00	2.18%
كريدبي اجريكول مصر	CIEB	6.02	-3.53	-28.50	887,610	5,402,058	9.00	5.47	1.88%
الفاهره للإستثمار والتنمية العقارية	CIRA	11.92	1.36	12.42	464,056	5,633,155	14.85	9.51	1.76%
بنك التعمير والإسكان	HDBK	37.90	0.74	-13.96	10,304	390,385	47.97	28.77	1.70%
الاسكندرية للزيوت المعدنية	AMOC	3.84	-0.26	4.92	8,014,940	31,397,834	4.48	2.78	1.32%
ابن سينا فارما	ISPH	2.29	-4.58	-42.89	2,726,404	6,379,996	4.40	2.28	1.27%
حديد عز	ESRS	14.00	0.00	6.60	165,433	2,307,083	17.24	9.86	1.22%
مدينة نصر للإسكان والتعمير	MNHD	2.25	-2.17	-22.95	4,441,117	10,169,286	29.60	2.22	1.16%
مصر الجديدة للإسكان والتعمير	HELI	5.36	-2.90	-20.12	1,535,538	8,484,418	7.40	3.97	1.11%
سيدي كرير للبتروكيماويات	SKPC	7.96	-1.00	2.05	617,780	5,004,872	10.92	6.33	1.05%
جي بي اوتو	AUTO	3.87	-3.25	-24.12	1,250,283	4,931,548	6.06	3.17	1.01%
بالم هيلز للتعمير	PHDC	1.45	-2.69	-27.25	1,517,128	2,247,021	2.12	1.42	1.00%
أوراسكو كونستراكتشن	ORAS	79.20	-2.22	4.21	118,331	9,417,944	86.00	64.00	0.96%
النساجون الشرقيون للسجاد	ORWE	7.47	-3.49	-14.04	889,629	6,763,227	9.42	6.80	0.94%
ام ام جروب	MTIE	3.20	-2.14	-53.49	1,597,032	5,200,016	8.30	2.86	0.71%
القلعة للاستشارات الماليه	CCAP	1.29	-1.75	6.88	5,186,420	6,791,127	1.58	1.11	0.70%
اوراسكوم للتنمية مصر	ORHD	4.30	0.47	-28.33	138,425	600,225	6.20	3.71	0.67%
راميدا	RMDA	2.26	0.00	-5.83	769,010	1,734,175	2.93	1.62	0.62%
مصرف ابوظبي الإسلامي - مصر	ADIB	12.73	-0.55	-19.28	32,161	411,298	19.00	10.73	0.32%

* السهم يتداول بالدولار

ملحق الإفصاحات

تعريف التوصيات

تخضع عملية التوصيات لرأي المحلل/المحللين الماليين المسؤولين عن تقييم الشركة محل الدراسة، وتقوم بناءً على مقارنة السعر المستهدف الذي تم التوصل إليه في هذا التقرير بسعر سهم الشركة في السوق وقت صدور هذا التقرير، وتقوم التوصيات على ثلاث مستويات رئيسية موضحة كما في الجدول الآتي:

التوصية	شراء	حيادي	بيع
التعريف	توصية بشراء السهم عند السعر الحالي في السوق	توصية بالحيادية بموقف المستثمر على ما هو عليه	توصية ببيع السهم عند السعر الحالي في السوق
السعر المستهدف مقابل سعر السوق	السعر المستهدف أعلى من السعر في السوق	السعر المستهدف لا يختلف عن السعر السوق	السعر المستهدف أقل من السعر في السوق
نسبة الارتفاع/-الانخفاض "مقابل سعر السوق"	$10\% \leq$	من $10\%+$ إلى $10\%-$	$10\% \geq$

شهادة المحللين

يشهد المحلل / المحللين الماليين المذكور اسماؤهم في هذا التقرير بأن الآراء الواردة في هذا التقرير حول الأوراق المالية المتضمنة وأي وجهات نظر أو تنبؤات أخرى تم التعبير عنها تعكس بدقة وجه نظره/نظرهم ورؤيتهم عن الشركة محل التقييم، وأنه/انهم لم يحصلوا على تعويض يرتبط، أو سيكون مرتبطاً بشكل مباشر أو غير مباشر بالتوصيات أو الآراء المحددة الواردة في هذا التقرير البحثي. ويشير المحلل/المحللين الوارد اسماؤهم في التقرير أيضاً إلى أنه لا هو/هم أو ذويهم لهم اي مصلحة مباشرة أو غير مباشرة في الأوراق المالية التي هي موضوع هذا التقرير البحثي وقت صدوره.

فريق عمل البحوث بشركة بريميز		
عصام عبد العليم	مدير إدارة البحوث	essam.abdelaleem@premiere-securities.com
قسم التحليل المالي		
محمد مجدي رمضان	محلل استثماري أول	m.magdy@premiere-securities.com
جهاد أبو هشيمة	محلل استثماري	g.abuhashima@premiere-securities.com
أحمد الألفي	محلل استثماري	ahmed.elalfy@premiere-securities.com
قسم التحليل الفني		
مروة محمد	محلل فني أول	marwa.abuelnasr@premiere-securities.com

اخلاء المسؤولية

يستند هذا التقرير إلى المعلومات المتاحة للجمهور. لا يُقصد بهذا التقرير توصية بشراء أو بيع، كما لا يعتبر عرض شراء أو بيع الأوراق المالية المذكورة فيه. لقد تم إعداد المعلومات والآراء الواردة في هذا التقرير من قبل إدارة أبحاث شركة بريميز من مصادر يعتقد أنها موثوق فيها في وقت نشرها. لا تتحمل شركة بريميز أية مسؤولية قانونية أو مسؤولية عن الخسائر أو الأضرار الناتجة عن استخدام هذا المنشور أو محتوياته. يحق لشركة بريميز تغيير الآراء الواردة في هذا التقرير دون إشعار مسبق.

يحتوي هذا التقرير البحثي (بما في ذلك جميع الملاحق) على معلومات يُقصد نقلها فقط إلى المستقبلين المقصودين، إذا لم يكن القارئ أو المتلقي لهذا التقرير البحثي هو المتلقي المقصود، يرجى إخطار بريميز على الفور، ويجب مسح هذا التقرير البحثي دون الاحتفاظ بأي جزء بأي شكل من الأشكال. إن الاستخدام غير المصرح به لهذا التقرير البحثي أو نشره أو توزيعه أو إعادة إنتاجه من قبل أي شخص بخلاف المتلقي المقصود محظور تمامًا.

يؤكد محلل/محللو الأبحاث الذين يغطون الشركة (أو الشركات) المذكورة في هذا التقرير أن وجهات نظرهم حول الشركة (أو الشركات) وأوراقهم المالية تم التعبير عنها بدقة.

مسؤولي الاتصال



البحوث	تليفون: (+202) 37627581	بريد الكتروني: research@premiere-securities.com
خدمة العملاء	تليفون: (+202) 33330700	بريد الكتروني: etrade@premiere-securities.com