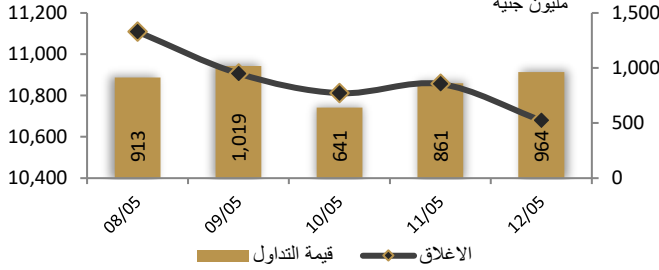



احصائيات التداول

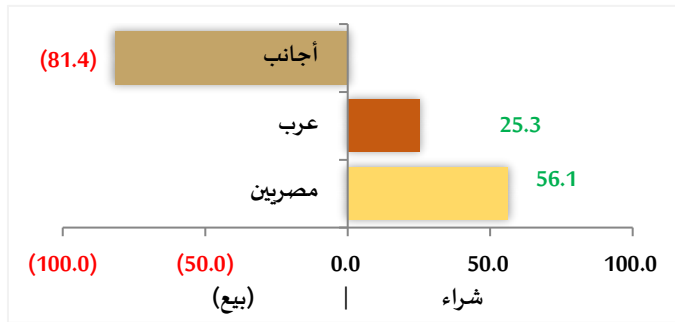
رسم بياني لمؤشر EGX 30 الرئيسي



انواع المستثمرين (مليون جنيه)

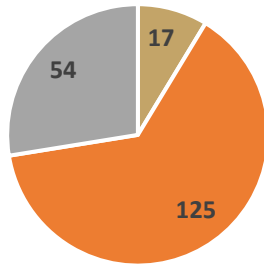


صافي تعاملات المستثمرين (مليون جنيه)



تغيرات الاسهم

- الاسهم التي ارتفع سعرها
- الاسهم التي انخفض سعرها
- الاسهم التي لم يتغير سعرها



مؤشرات السوق المصري

اسم المؤشر	قيمة المؤشر	Δ اليومي	Δ من أول السنة
أي جي اكس 30	10,678.98	-1.63%	-10.63%
أي جي اكس 70	1,832.91	-1.63%	-16.75%
أي جي اكس 100	2,786.09	-1.71%	-14.41%
مؤشر تميز	3,692.35	-2.86%	-9.35%

مؤشرات الأسواق العالمية والعربية

العربية	المؤشر	القيمة	التغير (%)
السعودية	TASI	12,835.00	-4.06%
دبي	DFMGI	3,419.00	-2.77%
ابوظبي	ADI	9,516.00	-3.18%
الكويت	MARKET-IXP	7,868.83	-3.36%
البحرين	BSEX	1,959.67	-2.58%
قطر	GENERAL	13,144.00	-2.43%
المغرب	MASI	12,682.00	-0.87%
تونس	TUN20	7,304.00	-0.29%

المؤشرات العالمية	المؤشر	القيمة	التغير (%)
أمريكا	Dow Jones	32,196.66	1.5%
أمريكا	P 500&S	4,023.89	2.4%
أمريكا	NASDAQ	11,805.00	3.8%
لندن	FTSE 100	7,418.15	2.6%
ألمانيا	DAX	14,027.93	2.1%
اليابان	Nikkei 225	26,427.65	2.6%
الذهب (دولار)	الأوقية	1,811.28	-0.6%
خام برنت (دولار)	البرميل	111.36	-3.6%

أسعار العملات مقابل الجنيه المصري

العملة	شراء	بيع	Δ اليومي
دولار أمريكي	18.272	18.360	-0.058
يورو	19.041	19.141	-0.222
جنيه إسترليني	22.317	22.433	-0.238
فرنك سويسري	18.327	18.419	-0.119
100 ين ياباني	14.200	14.273	0.141
ريال سعودي	4.871	4.895	-0.015
دينار كويتي	59.461	59.901	-0.170
درهم اماراتي	4.974	4.999	-0.016
اليوان الصيني	2.690	2.706	-0.037

تابع احصائيات التداول

أكبر خمس قطاعات من حيث قيمة التداول اليومي			
اسم القطاع	قيمة المؤشر	التغير اليومي %	قيمة تداول القطاع (جنيه)
موارد أساسية	934.3	-2.49	210,975,689
العقارات	736.0	-2.06	150,603,182
خدمات مالية	954.3	-1.91	95,450,594
اتصالات وتكنولوجيا واعلام	1,422.4	-1.07	92,068,537
البنوك	927.6	-0.76	77,096,578

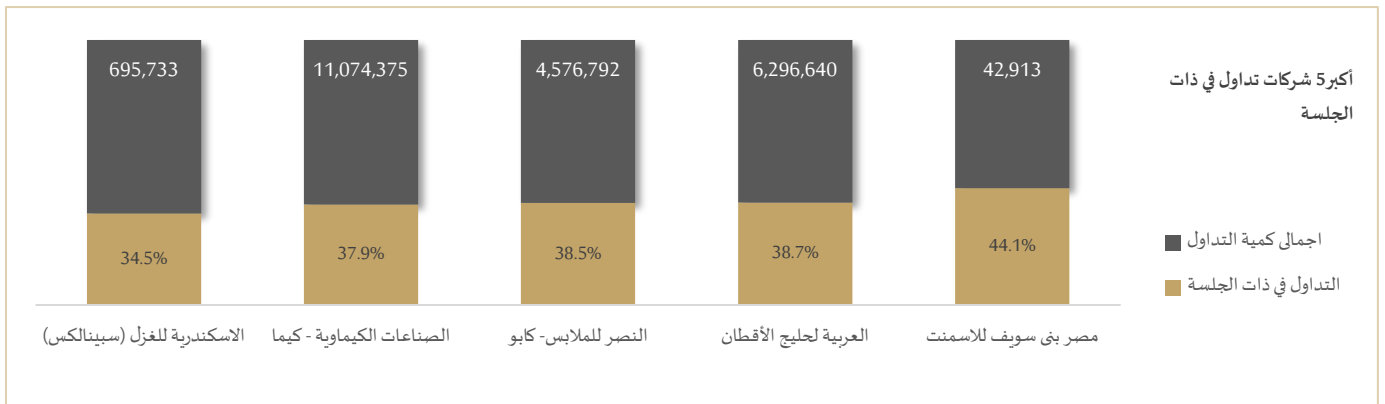
التعاملات الداخلية لجلسة تداول يوم 12 مايو 2022				
اسم الشركة	الوظيفة	الصفقة	الكمية	الاعلاق (جنيه)
فوري لتكنولوجيا البنوك	مجموعة مرتبطة	بيع	100000	4.71
اسباير القابضة للاستثمار	مجموعة مرتبطة	شراء	138000	0.243
سي أي كابييتال القابضة	مجلس الإدارة	شراء	873841	4.01
البنك التجاري الدولي (مصر)	إدارة البنك	بيع	500	43.21
جدوي للتنمية الصناعية	مجلس الإدارة	شراء	39000	0.681
العboats الطبية	مجموعة مرتبطة	شراء	225000	0.313
مطاحن ومخابز جنوب القاهرة	مجلس الإدارة	شراء	1450	20.41
بايونيرز بروبرتيز للتنمية	مجلس الإدارة	شراء	84000	1.88

أعلى 5 أسهم من حيث الارتفاع في السعر		
السهم	سعر الاغلاق (ج)	التغير (%)
الدولية للمحاصيل الزراعية	2.98	6.43
مطاحن شمال القاهرة	16.49	6.39
مطاحن وسط وغرب الدلتا	108.10	5.95
العربية لحليج الأقطان	1.26	5.45
إيكي	1.12	5.08

أعلى 5 أسهم من حيث الانخفاض في السعر		
السهم	سعر الاغلاق (ج)	التغير (%)
سبأ	4.70	-12.15
مرسيليا	1.62	-6.36
وادي كوم إمبو	30.16	-5.75
العربية للصناعات الهندسية	0.97	-5.73
ايجيفرت	10.70	-5.56

أكبر 5 أسهم من حيث قيمة التداول		
السهم	ق. التداول (ج)	سعر الإغلاق
ابوقير للاسمدة	27.95	27.95
البنك التجاري الدولي	91,929,640	42.10
طلعت مصطفى	56,786,444	8.11
هيرمس	48,873,860	15.38
كيما	46,255,784	4.10

أكبر 5 أسهم من حيث كمية التداول		
السهم	كمية التداول (سهم)	سعر الإغلاق
العربية ادارة الاصول	23,087,757	0.40
اوراسكوم للاستثمار القابضة	20,595,162	0.20
اوراسكوم المالية القابضة	18,165,447	0.16
ليفيت سلاب مصر	17,469,372	0.26
سبيد ميديكال	16,739,170	0.63



أخبار الشركات المقيدة

بالم هيلز تعلن موعد أخرج حق لمشتري السهم في التوزيع النقدي

أعلنت شركة بالم هيلز للتعمير (PHDC)، عن توزيع الكوبون رقم (3) بواقع 0.10 جنيه للسهم الواحد تسدد على قسطين متساويين: القسط الأول قيمته 0.05 جنيه مصري ويتم صرفه اعتبارًا من 2022/05/30، والقسط الثاني قيمته 0.05 جنيه مصري ويتم صرفه اعتبارًا من 2022/08/30، حسبما ذكرت الشركة في بيانها إلى البورصة المصرية. وأوضح البيان أن الحق في التوزيع ينتقل لمشتري السهم حتى نهاية جلسة يوم الأربعاء 2022/05/25. عن نتائج أعمال بالم هيلز خلال الفترة من 2021/01/01 إلى 2021/12/31، أظهرت تحقيق صافي ربح مجمع بلغ 824,360,337 جنيه مقابل تحقيق الشركة لصافي ربح بلغ 711,817,635 جنيه خلال الفترة من 2020/01/01 إلى 2020/12/31. وفي السياق ذاته حققت الشركة صافي ربح مستقل عن الفترة من 2021/01/01 إلى 2021/12/31، قدر بنحو 365,942,458 جنيه، نظير صافي ربح بلغ 560,156,499 جنيه، خلال الفترة المقارنة من العام المالي السابق. جدير بالذكر يتم حساب صافي أرباح أو خسائر العام وفقًا لنصيب مالكي الشركة الأم، واقتراح مجلس الإدارة في تقريره السنوي توزيع أرباح بقيمة 0.10 قروش للسهم.

العبور للاستثمار تصعد بأرباحها 16.9% بنهاية مارس 2022

أعلنت شركة العبور للاستثمار العقاري (OBRI)، عن نتائج أعمالها عن الفترة المنتهية في 2022/03/31، والتي أظهرت تحقيق صافي ربح بلغ 623,566 جنيه مقابل صافي ربح بلغ 533,250 جنيه، حسبما ذكرت الشركة في بيانها إلى البورصة المصرية. في سياق آخر، أعلنت الشركة عن نتائج أعمالها خلال الفترة من 2021/01/01 إلى 2021/12/31، والتي أظهرت تحقيق صافي ربح بلغ 2,500,954 جنيه مقابل تحقيق الشركة لصافي ربح بلغ 712,272 جنيه خلال الفترة من 2020/01/01 إلى 2020/12/31.

راميدا تضاعف أرباحها بنهاية مارس 2022

أعلنت شركة العاشر من رمضان للصناعات الدوائية والمستحضرات التشخيصية «راميدا» (RMDA)، عن نتائج أعمالها المجمعة وغير المجمعة عن الفترة المنتهية في 2022/03/31، والتي أظهرت تحقيق صافي ربح مجمع بلغ 71.799 مليون جنيه مقابل صافي ربح مجمع بلغ 30.161 مليون جنيه عن نفس الفترة من العام السابق، حسبما ذكرت الشركة في بيانها إلى البورصة المصرية. كما أظهرت النتائج تحقيق صافي ربح مستقل بلغ 70.416 مليون جنيه مقابل صافي ربح مستقل بلغ 30.331 مليون جنيه عن نفس الفترة من العام السابق. جدير بالذكر يتم حساب صافي أرباح أو خسائر العام وفقًا لنصيب مالكي الشركة الأم. في سياق آخر، أعلنت الشركة عن نتائج أعمالها المجمعة وغير المجمعة عن الفترة من 2021/01/01 إلى 2021/12/31، والتي أظهرت تحقيق صافي ربح مجمع بلغ 181.088 مليون جنيه مقابل صافي ربح مجمع بلغ 112.180 مليون جنيه عن نفس الفترة من العام السابق. كما أظهرت النتائج تحقيق صافي ربح مستقل بلغ 182.205 مليون جنيه مقابل صافي ربح مستقل بلغ 112.945 مليون جنيه عن نفس الفترة من العام السابق. جدير بالذكر يتم حساب صافي أرباح أو خسائر العام وفقًا لنصيب مالكي الشركة الأم.

نظرة على أخبار الاقتصاد والسوق

رويترز: مصر تدرس استيراد القمح من باكستان والمكسيك

قال رئيس الحجر الزراعي، الدكتور أحمد العطار، يوم السبت، إن مصر تدرس حالياً استيراد القمح من باكستان والمكسيك. كانت مصر قد أضافت الهند الشهر الماضي إلى دول المنشأ التي تستورد منها القمح. وحظرت الهند صادرات القمح، يوم السبت؛ بعد أيام قليلة فقط من قولها إنها تستهدف شحنات قياسية هذا العام، حيث أدت موجة الحر الشديد إلى تقليص الإنتاج لترتفع الأسعار المحلية إلى أعلى مستوياتها على الإطلاق. المصدر: انتربرايز.

نظرة على أخبار الاقتصاد العالمي

أوبك تو افق على زيادة إنتاج العراق إلى 4.5 مليون برميل يوميا بدءاً من يونيو

نقلت وكالة الأنباء العراقية، عن ممثل العراق بمنظمة أوبك محمد سعدون قوله يوم السبت، إن المنظمة وافقت على زيادة إنتاج النفط بالبلاد إلى 4.5 مليون برميل يوميا بدءاً من يونيو. وأضاف سعدون أن هناك زيادة أخرى خلال أشهر يوليو وأغسطس وسبتمبر بواقع 50 ألف برميل يوميا عن كل شهر. وأظهرت بيانات لشركة تسويق النفط العراقية (سومو) اطلعت عليها رويترز يوم 11 مايو أن العراق أنتج 4.43 مليون برميل يوميا من النفط الخام في أبريل، وهو أعلى بواقع 16 ألف برميل يوميا عن حصته بموجب اتفاق أوبك+ لذلك الشهر. المصدر: انتربرايز.

شركات تحت التغطية

مضاعف القيمة الدفترية		مضاعف الربحية		احتمال الصعود/الهبوط	السعر المستهدف	التوصية	رأس المال السوقي	سعر السهم	اسم الشركة
2021	2020	2021	2020		جنيه		مليون جنيه	جنيه	
قطاع الكيماويات									
0.9	1.0	6.3	10.5	%8.3	19.91	شراء	1,337.45	18.38	المالية والصناعية المصرية
1.0	1.2	4.1	5.2	%28.8	139.56	شراء	24,834.02	108.39	مصر لصناعة الأسمدة "موبكو"
3.1	4.3	6.8	10.3	%11.5	32.03	شراء	36,253.69	28.73	أبو قير للاسمدة والكيماويات *
1.1	1.4	6.6	غ.م.	%29.1	5.54	شراء	5,090.42	4.29	شركة الصناعات الكيماوية - كيما *
قطاع الأغذية									
2.4	2.4	9.0	7.2	%94.7	10.94	شراء	2,248.00	5.62	عبورلاند للصناعات الغذائية
1.4	1.5	11.1	8.2	%69.1	7.73	شراء	1,291.52	4.57	الصناعات الغذائية العربية (دومتي)
2.2	2.7	10.5	17.8	%15.1	9.45	شراء	7,728.94	8.21	جھينة للصناعات الغذائية
قطاع الاسمنت									
0.6	0.7	7.9	27.4	%22.3	15.73	شراء	925.92	12.86	مصر للاسمنت فنا
1.3	1.3	16.7	28.7	%15.1	33.65	شراء	2,193.00	29.24	مصر بني سويف للاسمنت
1.5	1.5	113.6	غ.م.	%4.2	4.26	احتفاظ	1,549.05	4.09	العربية للأسمنت
قطاعات متنوعة									
غ.م.	غ.م.	3.4	غ.م.	%62.3	23.63	شراء	7,909.94	14.56	شركة حديد عز
0.7	0.7	5.4	5.6	%53.2	12.03	شراء	5,221.09	7.85	النساجون الشرقيون
0.2	0.2	2.7	4.2	%540.9	11.34	احتفاظ	55.25	1.77	المصرية لخدمات النقل - ايجيترانس
1.0	1.5	3.2	4.4	%286.8	2.55	شراء	730.93	0.66	شركة سبيد ميديكال

إجراءات الشركات

جدول توزيعات الاسهم المجانية

أسم الشركة	التوزيع	تاريخ نهاية الحق	تاريخ التوزيع
الملتقى العربي للاستثمارات	0.20 سهم لكل سهم اصلي	2022-05-15	2022-05-16
المصرية لنظم والمعلومات الحديثة	0.04 مجاني لكل سهم اصلي	2022-05-15	2022-05-16

جدول الكوبونات (التوزيعات النقدية)

أسم الشركة	قيمة التوزيع النقدي	تاريخ نهاية الحق	تاريخ التوزيع
مجموعة طلعت مصطفي	القسط الأول 0.08	2022-05-10	2022-05-15
العز للسيراميك والبورسلين	0.55 جنيه للسهم	2022-05-16	2022-05-19
مجموعة طلعت مصطفي	القسط الثاني 0.05	2022-05-10	2022-07-06

الجمعيات العمومية

اليوم	الشركة	نوع الجمعية	العنوان
جنوب الوادي للاسمنت	2022-05-16	عادية	عن طريق وسائل التواصل الإجتماعي

الشركات المكونة لمؤشر إي جي إكس 30 (EGX 30 index)

اسم الشركة	الكود	آخر سعر	نسبة التغير اليومي %	التغير من أول العام %	كمية التداول	قيمة التداول	أعلى سعر 52 اسبوع	أقل سعر 52 أسبوع	الوزن في المؤشر
البنك التجاري الدولي	COMI	42.76	-1.04	-19.31	2,205,772	95,323,216	54.15	36.52	36.78%
فوري	FWRY	4.82	2.34	-62.37	6,227,970	30,227,760	14.07	4.40	5.93%
ابوقير للاسمدة	ABUK	28.73	6.25	33.63	2,256,580	63,187,476	30.01	17.90	4.73%
الشرقية - إيسترن كومباني	EAST	10.80	-1.82	0.75	1,012,730	10,950,843	12.77	10.26	4.73%
هيرميس	HRHO	15.90	0.57	7.36	2,624,394	41,816,060	20.00	10.63	4.22%
طلعت مصطفى	TMGH	8.15	-2.51	-10.14	3,747,819	30,789,256	9.99	5.44	4.00%
القابضة المصرية الكويتية	EKHO	1.31	0.00	-0.38	288,790	379,629	1.98	1.11	3.91%
إي فاينانس	EFIH	17.31	-1.65	-14.69	842,846	14,623,842	25.20	16.25	3.48%
السويدي اليكتريك	SWDY	8.02	2.04	-18.41	520,160	4,146,396	10.03	7.01	3.03%
المصرية للاتصالات	ETEL	16.20	2.08	-3.40	737,142	11,892,280	19.75	10.86	2.74%
القابضة الكويتية المصرية - بالجنه	EKHOA	23.60	1.24	20.10	437,368	10,316,748	25.00	17.31	2.58%
مستشفى كليوباترا	CLHO	5.48	-0.18	11.84	6,181,228	33,997,356	5.60	3.70	2.31%
موبكو	MFPC	108.39	4.78	11.18	132,189	14,187,280	114.00	69.00	2.18%
كريدبي اجريكول مصر	CIEB	6.30	-1.56	-25.18	1,224,053	7,717,503	9.00	5.47	1.88%
الفاهره للإستثمار والتنمية العقاريه	CIRA	12.00	0.42	-11.83	1,982,332	24,035,024	14.85	9.51	1.76%
بنك التعمير والإسكان	HDBK	37.99	0.42	-13.76	14,587	555,440	47.97	28.77	1.70%
الاسكندرية للزيوت المعدنية	AMOC	3.92	3.70	7.10	3,431,583	13,263,301	4.48	2.78	1.32%
ابن سينا فارما	ISPH	2.46	-1.60	-38.65	6,502,768	16,148,106	4.40	2.37	1.27%
حديد عز	ESRS	14.56	0.48	-2.87	340,552	4,961,960	17.24	9.86	1.22%
مدينة نصر للإسكان والتعمير	MNHD	2.35	-1.67	-19.52	6,675,198	15,812,886	29.60	2.33	1.16%
مصر الجديدة للإسكان والتعمير	HELI	5.73	1.42	-14.61	2,719,061	15,598,646	7.40	3.97	1.11%
سيدي كرير للبتروكيماويات	SKPC	8.31	3.49	6.54	1,054,519	8,699,396	10.92	6.33	1.05%
جي بي اوتو	AUTO	4.11	4.31	-19.41	5,381,076	21,897,556	6.06	3.17	1.01%
بالم هيلز للتعمير	PHDC	1.57	-0.88	-21.27	1,198,845	1,887,261	2.12	1.42	1.00%
أوراسكو كونستراكتشن	ORAS	78.77	-0.74	3.64	10,020	792,708	86.00	64.00	0.96%
النساجون الشرقيون للسجاد	ORWE	7.85	1.03	-9.67	1,319,985	10,329,695	9.42	6.75	0.94%
ام ام جروب	MTIE	3.36	7.01	-51.16	9,759,265	32,572,648	8.30	2.86	0.71%
القلعة للاستشارات الماليه	CCAP	1.37	2.63	13.27	7,189,655	9,720,727	1.58	1.11	0.70%
اوراسكوم للتنمية مصر	ORHD	4.37	-0.46	-27.17	215,033	940,281	6.20	3.71	0.67%
راميدا	RMDA	2.34	4.00	-2.50	8,934,754	20,959,124	2.93	1.62	0.62%
مصرف ابوظبي الإسلامي - مصر	ADIB	12.73	-0.55	-19.28	16,408	209,785	19.00	10.52	0.32%

* السهم يتداول بالدولار

ملحق الإفصاحات

تعريف التوصيات

تخضع عملية التوصيات لرأي المحلل/المحللين الماليين المسؤولين عن تقييم الشركة محل الدراسة، وتقوم بناءً على مقارنة السعر المستهدف الذي تم التوصل إليه في هذا التقرير بسعر سهم الشركة في السوق وقت صدور هذا التقرير، وتقوم التوصيات على ثلاث مستويات رئيسية موضحة كما في الجدول الآتي:

التوصية	شراء	حيادي	بيع
التعريف	توصية بشراء السهم عند السعر الحالي في السوق	توصية بالحيادية بموقف المستثمر على ما هو عليه	توصية ببيع السهم عند السعر الحالي في السوق
السعر المستهدف مقابل سعر السوق	السعر المستهدف أعلى من السعر في السوق	السعر المستهدف لا يختلف عن السعر السوق	السعر المستهدف أقل من السعر في السوق
نسبة الارتفاع/-الانخفاض "مقابل سعر السوق"	$10\% \leq$	من $10\%+$ إلى $10\%-$	$10\% \geq$

شهادة المحللين

يشهد المحلل / المحللين الماليين المذكور اسماؤهم في هذا التقرير بأن الآراء الواردة في هذا التقرير حول الأوراق المالية المتضمنة وأي وجهات نظر أو تنبؤات أخرى تم التعبير عنها تعكس بدقة وجه نظره/نظرهم ورؤيتهم عن الشركة محل التقييم، وأنه/انهم لم يحصلوا على تعويض يرتبط، أو سيكون مرتبطاً بشكل مباشر أو غير مباشر بالتوصيات أو الآراء المحددة الواردة في هذا التقرير البحثي. ويشير المحلل/المحللين الوارد اسماؤهم في التقرير أيضاً إلى أنه لا هو/هم أو ذويهم لهم أي مصلحة مباشرة أو غير مباشرة في الأوراق المالية التي هي موضوع هذا التقرير البحثي وقت صدوره.

فريق عمل البحوث بشركة بريميز		
عصام عبد العليم	مدير إدارة البحوث	essam.abdelaleem@premiere-securities.com
قسم التحليل المالي		
محمد مجدي رمضان	محلل استثماري أول	m.magdy@premiere-securities.com
جهاد أبو هشيمة	محلل استثماري	g.abuhashima@premiere-securities.com
أحمد الألفي	محلل استثماري	ahmed.elalfy@premiere-securities.com
قسم التحليل الفني		
مروة محمد	محلل فني أول	marwa.abuelnasr@premiere-securities.com

اخلاء المسؤولية

يستند هذا التقرير إلى المعلومات المتاحة للجمهور. لا يُقصد بهذا التقرير توصية بشراء أو بيع، كما لا يعتبر عرض شراء أو بيع الأوراق المالية المذكورة فيه. لقد تم إعداد المعلومات والآراء الواردة في هذا التقرير من قبل إدارة أبحاث شركة بريميز من مصادر يعتقد أنها موثوق فيها في وقت نشرها. لا تتحمل شركة بريميز أية مسؤولية قانونية أو مسؤولية عن الخسائر أو الأضرار الناتجة عن استخدام هذا المنشور أو محتوياته. يحق لشركة بريميز تغيير الآراء الواردة في هذا التقرير دون إشعار مسبق.

يحتوي هذا التقرير البحثي (بما في ذلك جميع الملاحق) على معلومات يُقصد نقلها فقط إلى المستقبلين المقصودين، إذا لم يكن القارئ أو المتلقي لهذا التقرير البحثي هو المتلقي المقصود، يرجى إخطار بريميز على الفور، ويجب مسح هذا التقرير البحثي دون الاحتفاظ بأي جزء بأي شكل من الأشكال. إن الاستخدام غير المصرح به لهذا التقرير البحثي أو نشره أو توزيعه أو إعادة إنتاجه من قبل أي شخص بخلاف المتلقي المقصود محظور تمامًا.

يؤكد محلل/محللو الأبحاث الذين يغطون الشركة (أو الشركات) المذكورة في هذا التقرير أن وجهات نظرهم حول الشركة (أو الشركات) وأوراقهم المالية تم التعبير عنها بدقة.



مسؤولي الاتصال

البحوث	تليفون: (+202) 37627581	بريد الكتروني: research@premiere-securities.com
خدمة العملاء	تليفون: (+202) 33330700	بريد الكتروني: etrade@premiere-securities.com