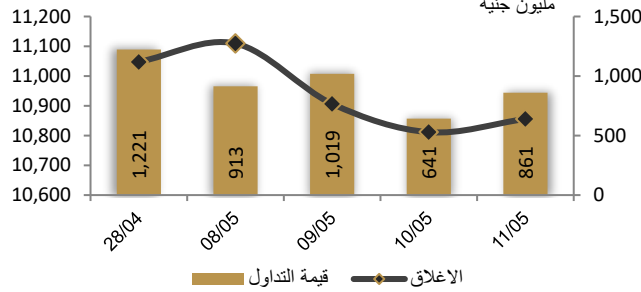



احصائيات التداول

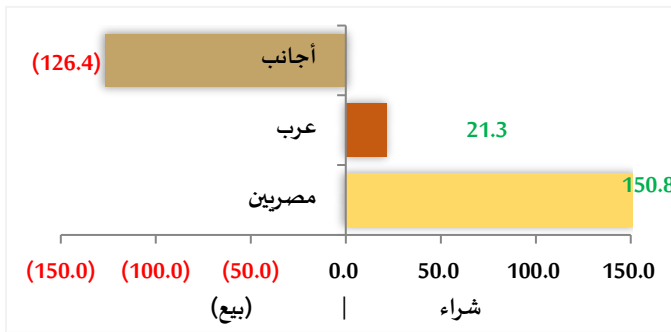
رسم بياني لمؤشر EGX 30 الرئيسي



أنواع المستثمرين (مليون جنيه)

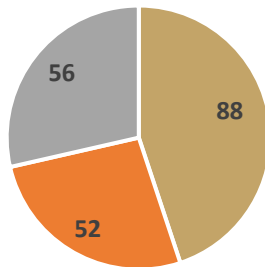


صافي تعاملات المستثمرين (مليون جنيه)



تغيرات الاسهم

- الاسهم التي ارتفع سعرها
- الاسهم التي انخفض سعرها
- الاسهم التي لم يتغير سعرها



مؤشرات السوق المصري

اسم المؤشر	قيمة المؤشر	Δ اليومي	Δ من أول السنة
أي جي اكس 30	10,855.93	%0.41	%9.15-
أي جي اكس 70	1,856.79	%0.52	%15.67-
أي جي اكس 100	2,834.65	%0.94	%12.92-
مؤشر تميز	3,805.44	%1.44	%6.57-

مؤشرات الأسواق العالمية والعربية

العربية	المؤشر	القيمة	التغير (%)
السعودية	TASI	13,379.00	%0.96-
دبي	DFMGI	3,478.00	%1.42-
ابوظبي	ADI	9,567.00	%2.32-
الكويت	MARKET-IXP	8,091.17	%0.63-
البحرين	BSEX	2,009.30	%0.12-
قطر	GENERAL	13,442.00	%0.22-
المغرب	MASI	12,650.00	%0.13-
تونس	TUN20	7,270.00	%0.45-

المؤشرات العالمية	المؤشر	القيمة	التغير (%)
أمريكا	Dow Jones	31,834.11	%1.0-
أمريكا	P 500&S	3,935.18	%1.7-
أمريكا	NASDAQ	11,364.24	%3.2-
لندن	FTSE 100	7,347.66	%1.4
ألمانيا	DAX	13,828.64	%2.2
اليابان	Nikkei 225	25,748.72	%1.8-
الذهب (دولار)	الأوقية	1,851.96	%0.0
خام برنت (دولار)	البرميل	106.17	%1.3-

أسعار العملات مقابل الجنيه المصري

العملة	شراء	بيع	Δ اليومي
دولار أمريكي	18.329	18.418	0.182-
يورو	19.264	19.361	0.904-
جنيه إسترليني	22.554	22.671	1.613-
فرنك سويسري	18.443	18.541	1.078-
100 ين ياباني	14.059	14.131	0.389-
ريال سعودي	4.886	4.910	0.050-
دينار كويتي	59.629	60.073	0.935-
درهم اماراتي	4.990	5.015	0.050-
اليوان الصيني	2.727	2.742	0.142-

## تابع احصائيات التداول

أكبر خمس قطاعات من حيث قيمة التداول اليومي			
اسم القطاع	قيمة المؤشر	التغير اليومي %	قيمة تداول القطاع (جنيه)
موارد أساسية	959.1	4.23	136,993,636
العقارات	751.7	-0.72	113,516,417
رعاية صحية وأدوية	650.2	0.39	99,043,579
البنوك	937.5	-0.14	93,036,678
خدمات مالية	972.9	0.84	85,655,750


التعاملات الداخلية لجلسة تداول يوم 10 مايو 2022				
اسم الشركة	الوظيفة	الصفقة	الكمية	الاجلاق (جنيه)
فوري لتكنولوجيا البنوك	مجموعة مرتبطة	بيع	100000	4.71
اسبائر القابضة للاستثمار	مجموعة مرتبطة	شراء	138000	0.243
سي أي كابتال القابضة	مجلس الإدارة	شراء	873841	4.01
البنك التجاري الدولي (مصر)	إدارة البنك	بيع	500	43.21
جدوي للتنمية الصناعية	مجلس الإدارة	شراء	39000	0.681
العبوات الطبية	مجموعة مرتبطة	شراء	225000	0.313
مطاحن ومخابز جنوب القاهرة	مجلس الإدارة	شراء	1450	20.41
بايونيرز بروبرتيز للتنمية	مجلس الإدارة	شراء	84000	1.88

أعلى 5 أسهم من حيث الارتفاع في السعر		
السهم	سعر الاغلاق (ج)	التغير (%)
مطاحن شمال القاهرة	15.50	10.56
كيما	4.29	9.72
الاسكندرية لتداول الحاويات	9.23	7.58
إم تي أي	3.36	7.01
ايجيفرت	11.33	6.99

أعلى 5 أسهم من حيث الانخفاض في السعر		
السهم	سعر الاغلاق (ج)	التغير (%)
أصول للوساطة	0.33	-11.02
فوديكو	21.47	-5.63
جراند انفيستمنت القابضة	8.96	-5.29
المؤشر	1.25	-5.02
وادي كوم إمبو	30.60	-4.37

أكبر 5 أسهم من حيث قيمة التداول		
السهم	ق. التداول (ج)	سعر الإغلاق
البنك التجاري الدولي	95,323,216	42.76
ابوقير للاسمدة	63,187,476	28.73
هيرمس	41,816,060	15.90
كيما	34,297,256	4.29
مستشفى كليوباترا	33,997,356	5.48

أكبر 5 أسهم من حيث كمية التداول		
السهم	كمية التداول (سهم)	سعر الإغلاق
سبيد ميديكال	25,657,059	0.66
العربية ادارة الاصول	22,280,830	0.40
اوراسكوم للاستثمار القابضة	16,951,251	0.21
أطلس	14,853,620	0.27
العبوات الطبية	12,889,845	0.32



## أخبار الشركات المقيدة

### هومان الألمانية تدخل مصر عبر شراكة مع القابضة المصرية الكويتية

ستحوذت شركة هومان هولزفيركشتوفي الألمانية لإنتاج ألواح الفايبر على حصة قدرها 27% في شركة جلوبال إم دي إف الصناعية التابعة للشركة القابضة المصرية الكويتية. تأتي الصفقة كجزء من مشروع مشترك بين هومان والقابضة المصرية الكويتية. ورفض أحد ممثلي الشركة الكشف عن قيمة الصفقة. تفاصيل الصفقة: ستنفذ الصفقة على مرحلتين، تضمنت أولهما استحواذ الشركة الألمانية على حصة تبلغ 16.2% بالتزامن مع توقيع اتفاقية الشراكة أمس، في حين ستستحوذ الشركة النسبة المتبقية البالغة 10.8% مع بداية الإنتاج في مصنع النيل للأخشاب التابع لجلوبال إم دي إف في مدينة السادات (المقرر في الربع الرابع من 2022). وسينتج المصنع ما يصل إلى 200 ألف متر مكعب من الألواح الخشبية المضغوطة، والتي سيجري بيعها للأسواق المحلية والخارجية. تمنح الصفقة الشركة الألمانية حصة في شركتين أخريين تابعتين لـ "جلوبال إم دي إف"، وللتين تمدان مصنعها بالمواد الخام اللازمة لعملية التصنيع. وقال الشرك التنفيذي لشركة هومان هولزفيركشتوفي فريتز هومان: "يعد توافر المواد الخام اللازمة للإنتاج بشكل مباشر من أهم عوامل النمو". المصدر: انتربرايز.

### ارتفاع صافي ارباح شركة الدولية للتأجير التمويلي بمعدل 156.9%

قفز صافي ارباح شركة الدولية للتأجير التمويلي "إنكوليس" بمعدل 156.9% في الربع الأول من العام الجاري، مسجلة 41.31 مليون جنيه، مقابل 16.08 مليون جنيه أرباحاً في الربع المماثل من العام الماضي، بالتوازي مع نمو الإيرادات إلى 103.5 مليون جنيه من 100.4 مليون جنيه خلال فترة المقارنة. المصدر: انتربرايز.

## نظرة على اخبار الاقتصاد والسوق

### البنك الدولي يتوقع ارتفاع تحويلات المصريين بالخارج بنسبة 8% في 2022

من المتوقع أن تنمو تحويلات المصريين العاملين بالخارج بوتيرة أسرع هذا العام إلى 8%، مقارنة بنمو قدره 6.4% العام الماضي. قال البنك إن تدفقات تحويلات المصريين بالخارج سترتفع بسبب "التجاوب الإيجابي" من جانب المهاجرين تجاه الصعوبات التي يشهدها الاقتصاد المحلي والنمو الاقتصادي بالخارج، والذي على الرغم من التوقعات بأن يتباطأ، فيظل داعماً للتحويلات. المصدر: انتربرايز.

## نظرة على اخبار الاقتصاد العالمي

### بيانات جديدة تظهر أن ارتفاع التضخم في الولايات المتحدة أصبح أشد رسوخاً

انخفض التضخم في الولايات المتحدة إلى 8.3% في أبريل، متراجعا للمرة الأولى منذ أغسطس 2021، وفقا لبيانات مؤشر أسعار المستهلك. وظلت الأسعار بالقرب من أعلى مستوياتها خلال 40 عاما في أبريل ولم تتراجع بالقدر المتوقع، فيما ارتفع معدل التضخم الأساسي متجاوزا التوقعات واستمرت الأسعار في قطاع الخدمات في التسارع. وقال أحد المحللين لصحيفة فايننشال تايمز: "هذا الأمر ينقل ميزان المخاطر إلى مزيد من القلق بشأن التضخم في المستقبل". استمرت الأسهم الأمريكية في التراجع أمس، في الوقت الذي واصل فيه المستثمرون القلق بشأن ما إذا كان الاحتياطي الفيدرالي قد يسرع من دورة التشديد في ظل البيانات الأخيرة. وتعرضت أسهم شركات التكنولوجيا مرة أخرى للقدر الأكبر من عمليات البيع، حيث انخفض مؤشر ناسداك بنسبة 3.2% أخرى خلال جلسة أمس، وانخفض مؤشر ستاندرد أند بورز 500 إلى ما دون مستوى 4,000 نقطة، ليخسر 1.7%. المصدر: انتربرايز.

### نجحت شركة أرامكو السعودية في تجاوز شركة أبل الأمريكية كأكبر شركة من حيث القيمة على مستوى العالم

بعد أن دفع ارتفاع أسعار النفط أسهمها لتقترب من أعلى مستويات قياسية لها فيما تواجه عملاق التكنولوجيا الأمريكية الأكثر قيمة في العالم صعوبات جراء التراجعات الحالية في أسواق الأسهم الأمريكية، بحسب وكالة بلومبرج. وتداولت أسهم عملاق النفط أمس عند أعلى مستوى لها على الإطلاق بقيمة سوقية بلغت 2.43 تريليون دولار، متجاوزة بذلك قيمة شركة أبل للمرة الأولى منذ عام 2020. وأنهت أبل التداولات بقيمة سوقية بلغت 2.37 تريليون دولار، بعد أن هبطت أسهمها بنسبة 5.2% وسط عمليات بيع مكثفة لأسهم التكنولوجيا الأمريكية، بينما أغلقت أسهم أرامكو منخفضة بنحو 1% بنهاية التداولات. المصدر: انتربرايز.

## شركات تحت التغطية

مضاعف القيمة الدفترية		مضاعف الربحية		احتمال الصعود/الهبوط	السعر المستهدف	التوصية	رأس المال السوقي	سعر السهم	اسم الشركة
2021	2020	2021	2020		جنيه		مليون جنيه	جنيه	
<b>قطاع الكيماويات</b>									
0.9	1.0	6.3	10.5	%8.3	19.91	شراء	1,337.45	18.38	المالية والصناعية المصرية
1.0	1.2	4.1	5.2	%28.8	139.56	شراء	24,834.02	108.39	مصر لصناعة الأسمدة "موبكو"
3.1	4.3	6.8	10.3	%11.5	32.03	شراء	36,253.69	28.73	أبو قير للاسمدة والكيماويات *
1.1	1.4	6.6	غ.م.	%29.1	5.54	شراء	5,090.42	4.29	شركة الصناعات الكيماوية - كيما *
<b>قطاع الأغذية</b>									
2.4	2.4	9.0	7.2	%94.7	10.94	شراء	2,248.00	5.62	عبورلاند للصناعات الغذائية
1.4	1.5	11.1	8.2	%69.1	7.73	شراء	1,291.52	4.57	الصناعات الغذائية العربية (دومتي)
2.2	2.7	10.5	17.8	%15.1	9.45	شراء	7,728.94	8.21	جيبنة للصناعات الغذائية
<b>قطاع الاسمنت</b>									
0.6	0.7	7.9	27.4	%22.3	15.73	شراء	925.92	12.86	مصر للاسمنت فنا
1.3	1.3	16.7	28.7	%15.1	33.65	شراء	2,193.00	29.24	مصر بني سويف للاسمنت
1.5	1.5	113.6	غ.م.	%4.2	4.26	احتفاظ	1,549.05	4.09	العربية للأسمنت
<b>قطاعات متنوعة</b>									
غ.م.	غ.م.	3.4	غ.م.	%62.3	23.63	شراء	7,909.94	14.56	شركة حديد عز
0.7	0.7	5.4	5.6	%53.2	12.03	شراء	5,221.09	7.85	النساجون الشرقيون
0.2	0.2	2.7	4.2	%540.9	11.34	احتفاظ	55.25	1.77	المصرية لخدمات النقل - ايجيترانس
1.0	1.5	3.2	4.4	%286.8	2.55	شراء	730.93	0.66	شركة سبيد ميديكال

## إجراءات الشركات

### جدول توزيعات الاسهم المجانية

أسم الشركة	التوزيع	تاريخ نهاية الحق	تاريخ التوزيع
الملتقى العربي للاستثمارات	0.20 سهم لكل سهم اصلي	2022-05-15	2022-05-16
المصرية لنظم والمعلومات الحديثة	0.04 مجاني لكل سهم اصلي	2022-05-15	2022-05-16

### جدول الكوبونات (التوزيعات النقدية)

أسم الشركة	قيمة التوزيع النقدي	تاريخ نهاية الحق	تاريخ التوزيع
ابوقير للأسمدة	1.00 جنيه للسهم	2022-05-09	2022-05-12
مجموعة طلعت مصطفي	القسط الأول 0.08	2022-05-10	2022-05-15
العز للسيراميك والبورسلين	0.55 جنيه للسهم	2022-05-16	2022-05-19
مجموعة طلعت مصطفي	القسط الثاني 0.05	2022-05-10	2022-07-06

### الجمعيات العمومية

اليوم	الشركة	نوع الجمعية	العنوان
نهر الخير للتنمية	2022-05-12	غير عادية	بمقر الشركة – الزهة الجديدة
رمكو لإنشاء القرى السياحية	2022-05-12	عادية	عن طريق وسائل التواصل الإجتماعي
المتحدة للإسكان والتعمير	2022-05-12	غير عادية	بمقر الشركة – الأزاريطة الإسكندرية
ليفث سلاب مصر	2022-05-13	عادية	بمقر الشركة – مصر الجديدة
جولدن تكس للأصواف	2022-05-14	عادية	عن طريق وسائل التواصل الإجتماعي
ام ام جروب	2022-05-14	عادية / غير عادية	بمقر الشركة – الزهة الجديدة
جنوب الوادي للاسمنت	2022-05-16	عادية	عن طريق وسائل التواصل الإجتماعي

## الشركات المكونة لمؤشر إي جي إكس 30 (EGX 30 index)

اسم الشركة	الكود	آخر سعر	نسبة التغير اليومي %	التغير من أول العام %	كمية التداول	قيمة التداول	أعلى سعر 52 اسبوع	أقل سعر 52 أسبوع	الوزن في المؤشر
البنك التجاري الدولي	COMI	42.76	-1.04	-19.31	2,205,772	95,323,216	54.15	36.52	36.78%
فوري	FWRY	4.82	2.34	-62.37	6,227,970	30,227,760	14.07	4.40	5.93%
ابوقير للاسمدة	ABUK	28.73	6.25	33.63	2,256,580	63,187,476	30.01	17.90	4.73%
الشرقية - إيسترن كومباني	EAST	10.80	-1.82	0.75	1,012,730	10,950,843	12.77	10.26	4.73%
هيرميس	HRHO	15.90	0.57	7.36	2,624,394	41,816,060	20.00	10.63	4.22%
طلعت مصطفى	TMGH	8.15	-2.51	-10.14	3,747,819	30,789,256	9.99	5.44	4.00%
الفاضة المصرية الكويتية	EKHO	1.31	0.00	-0.38	288,790	379,629	1.98	1.11	3.91%
إي فاينانس	EFIH	17.31	-1.65	-14.69	842,846	14,623,842	25.20	16.25	3.48%
السويدي اليكتريك	SWDY	8.02	2.04	-18.41	520,160	4,146,396	10.03	7.01	3.03%
المصرية للاتصالات	ETEL	16.20	2.08	-3.40	737,142	11,892,280	19.75	10.86	2.74%
الفاضة الكويتية المصرية - بالجنيه	EKHOA	23.60	1.24	20.10	437,368	10,316,748	25.00	17.31	2.58%
مستشفى كليوباترا	CLHO	5.48	-0.18	11.84	6,181,228	33,997,356	5.60	3.70	2.31%
موبكو	MFPC	108.39	4.78	11.18	132,189	14,187,280	114.00	69.00	2.18%
كريدي اجريكول مصر	CIEB	6.30	-1.56	-25.18	1,224,053	7,717,503	9.00	5.47	1.88%
الفاهره للإستثمار والتنمية العقارية	CIRA	12.00	0.42	-11.83	1,982,332	24,035,024	14.85	9.51	1.76%
بنك التعمير والإسكان	HDBK	37.99	0.42	-13.76	14,587	555,440	47.97	28.77	1.70%
الاسكندرية للزيوت المعدنية	AMOC	3.92	3.70	7.10	3,431,583	13,263,301	4.48	2.78	1.32%
ابن سينا فارما	ISPH	2.46	-1.60	-38.65	6,502,768	16,148,106	4.40	2.37	1.27%
حديد عز	ESRS	14.56	0.48	-2.87	340,552	4,961,960	17.24	9.86	1.22%
مدينة نصر للإسكان والتعمير	MNHD	2.35	-1.67	-19.52	6,675,198	15,812,886	29.60	2.33	1.16%
مصر الجديدة للإسكان والتعمير	HELI	5.73	1.42	-14.61	2,719,061	15,598,646	7.40	3.97	1.11%
سيدي كرير للبتروكيماويات	SKPC	8.31	3.49	6.54	1,054,519	8,699,396	10.92	6.33	1.05%
جي بي اوتو	AUTO	4.11	4.31	-19.41	5,381,076	21,897,556	6.06	3.17	1.01%
بالم هيلز للتعمير	PHDC	1.57	-0.88	-21.27	1,198,845	1,887,261	2.12	1.42	1.00%
أوراسكو كونستراكتشن	ORAS	78.77	-0.74	3.64	10,020	792,708	86.00	64.00	0.96%
النساجون الشرقيون للسجاد	ORWE	7.85	1.03	-9.67	1,319,985	10,329,695	9.42	6.75	0.94%
ام ام جروب	MTIE	3.36	7.01	-51.16	9,759,265	32,572,648	8.30	2.86	0.71%
القلعة للاستشارات الماليه	CCAP	1.37	2.63	13.27	7,189,655	9,720,727	1.58	1.11	0.70%
اوراسكوم للتنمية مصر	ORHD	4.37	-0.46	-27.17	215,033	940,281	6.20	3.71	0.67%
راميدا	RMDA	2.34	4.00	-2.50	8,934,754	20,959,124	2.93	1.62	0.62%
مصرف ابوظبي الإسلامي - مصر	ADIB	12.73	-0.55	-19.28	16,408	209,785	19.00	10.52	0.32%

\* السهم يتداول بالدولار

## ملحق الإفصاحات

### تعريف التوصيات

تخضع عملية التوصيات لرأي المحلل/المحللين الماليين المسؤولين عن تقييم الشركة محل الدراسة، وتقوم بناءً على مقارنة السعر المستهدف الذي تم التوصل إليه في هذا التقرير بسعر سهم الشركة في السوق وقت صدور هذا التقرير، وتقوم التوصيات على ثلاث مستويات رئيسية موضحة كما في الجدول الآتي:

التوصية	شراء	حيادي	بيع
التعريف	توصية بشراء السهم عند السعر الحالي في السوق	توصية بالحيادية بموقف المستثمر على ما هو عليه	توصية ببيع السهم عند السعر الحالي في السوق
السعر المستهدف مقابل سعر السوق	السعر المستهدف أعلى من السعر في السوق	السعر المستهدف لا يختلف عن السعر السوق	السعر المستهدف أقل من السعر في السوق
نسبة الارتفاع/-الانخفاض "مقابل سعر السوق"	$\leq 10\%$	من $10\%$ إلى $-10\%$	$\geq 10\%$

### شهادة المحللين

يشهد المحلل / المحللين الماليين المذكور اسماؤهم في هذا التقرير بأن الآراء الواردة في هذا التقرير حول الأوراق المالية المتضمنة وأي وجهات نظر أو تنبؤات أخرى تم التعبير عنها تعكس بدقة وجه نظره/نظرهم ورؤيتهم عن الشركة محل التقييم، وأنه/انهم لم يحصلوا على تعويض يرتبط، أو سيكون مرتبطاً بشكل مباشر أو غير مباشر بالتوصيات أو الآراء المحددة الواردة في هذا التقرير البحثي. ويشير المحلل/المحللين الوارد اسماؤهم في التقرير أيضاً إلى أنه لا هو/هم أو ذويهم لهم اي مصلحة مباشرة أو غير مباشرة في الأوراق المالية التي هي موضوع هذا التقرير البحثي وقت صدوره.

فريق عمل البحوث بشركة بريميز		
عصام عبد العليم	مدير إدارة البحوث	essam.abdelaleem@premiere-securities.com
قسم التحليل المالي		
محمد مجدي رمضان	محلل استثماري أول	m.magdy@premiere-securities.com
جهاد أبو هشيمة	محلل استثماري	g.abuhashima@premiere-securities.com
أحمد الألفي	محلل استثماري	ahmed.elalfy@premiere-securities.com
قسم التحليل الفني		
مروة محمد	محلل فني أول	marwa.abuelnasr@premiere-securities.com

## اخلاء المسؤولية

يستند هذا التقرير إلى المعلومات المتاحة للجمهور. لا يُقصد بهذا التقرير توصية بشراء أو بيع، كما لا يعتبر عرض شراء أو بيع الأوراق المالية المذكورة فيه. لقد تم إعداد المعلومات والآراء الواردة في هذا التقرير من قبل إدارة أبحاث شركة بريميز من مصادر يعتقد أنها موثوق فيها في وقت نشرها. لا تتحمل شركة بريميز أية مسؤولية قانونية أو مسؤولية عن الخسائر أو الأضرار الناتجة عن استخدام هذا المنشور أو محتوياته. يحق لشركة بريميز تغيير الآراء الواردة في هذا التقرير دون إشعار مسبق.

يحتوي هذا التقرير البحثي (بما في ذلك جميع الملاحق) على معلومات يُقصد نقلها فقط إلى المستقبلين المقصودين، إذا لم يكن القارئ أو المتلقي لهذا التقرير البحثي هو المتلقي المقصود، يرجى إخطار بريميز على الفور، ويجب مسح هذا التقرير البحثي دون الاحتفاظ بأي جزء بأي شكل من الأشكال. إن الاستخدام غير المصرح به لهذا التقرير البحثي أو نشره أو توزيعه أو إعادة إنتاجه من قبل أي شخص بخلاف المتلقي المقصود محظور تمامًا.

يؤكد محلل/محللو الأبحاث الذين يغطون الشركة (أو الشركات) المذكورة في هذا التقرير أن وجهات نظرهم حول الشركة (أو الشركات) وأوراقهم المالية تم التعبير عنها بدقة.



## مسؤولي الاتصال

البحوث	تليفون: (+202) 37627581	بريد الكتروني: research@premiere-securities.com
خدمة العملاء	تليفون: (+202) 33330700	بريد الكتروني: etrade@premiere-securities.com