

احصائيات التداول

مؤشرات السوق المصري

اسم المؤشر	قيمة المؤشر	Δ اليومي	Δ من أول السنة
أي جي اكس 30	10,811.45	-0.87%	-9.52%
أي جي اكس 70	1,861.07	0.00%	-15.47%
أي جي اكس 100	2,808.35	-0.87%	-13.73%
مؤشر تميز	3,855.30	0.00%	-5.35%

مؤشرات الأسواق العالمية والعربية

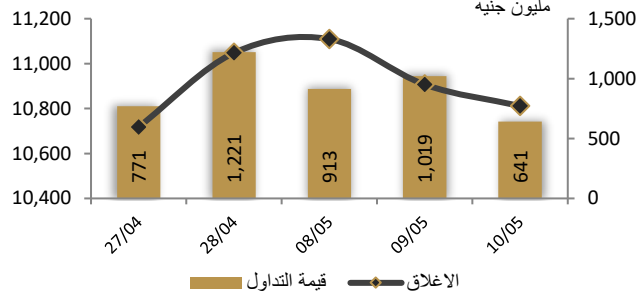
العربية	المؤشر	القيمة	التغير (%)
السعودية	TASI	13,509.00	-2.21%
دبي	DFMGI	3,618.00	0.55%
ابوظبي	ADI	9,986.00	0.72%
الكويت	MARKET-IXP	8,290.98	0.12%
البحرين	BSEX	2,013.31	1.26%
قطر	GENERAL	13,454.00	0.03%
المغرب	MASI	12,667.00	2.44%
تونس	TUN20	7,302.00	0.33%

المؤشرات العالمية	المؤشر	القيمة	التغير (%)
أمريكا	Dow Jones	32,160.74	-0.3%
أمريكا	P 500&S	4,001.05	0.3%
أمريكا	NASDAQ	11,737.67	1.0%
لندن	FTSE 100	7,243.22	0.4%
ألمانيا	DAX	13,534.74	1.2%
اليابان	Nikkei 225	26,213.64	0.2%
الذهب (دولار)	الأوقية	1,844.18	0.3%
خام برنت (دولار)	البرميل	104.78	2.8%


أسعار العملات مقابل الجنيه المصري

العملة	شراء	بيع	Δ اليومي
دولار أمريكي	18.442	18.528	-0.070
يورو	19.457	19.555	-0.711
جنيه إسترليني	22.721	22.834	-1.448
فرنك سويسري	18.582	18.676	-0.942
100 ين ياباني	14.169	14.236	-0.282
ريال سعودي	4.917	4.940	-0.020
دينار كويتي	60.037	60.471	-0.532
درهم اماراتي	5.020	5.045	-0.019
اليوان الصيني	2.742	2.756	-0.128

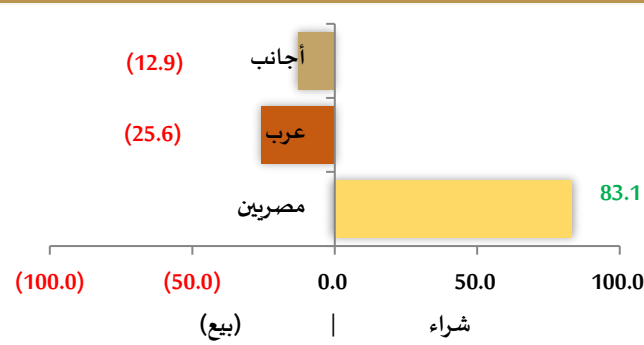
رسم بياني لمؤشر EGX 30 الرئيسي



انواع المستثمرين (مليون جنيه)

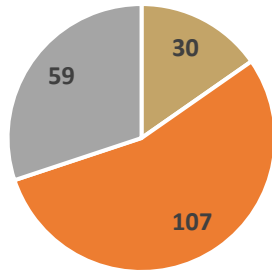


صافي تعاملات المستثمرين (مليون جنيه)



تغيرات الاسهم

- الاسهم التي ارتفع سعرها
- الاسهم التي انخفض سعرها
- الاسهم التي لم يتغير سعرها



تابع احصائيات التداول

أكبر خمس قطاعات من حيث قيمة التداول اليومي			
اسم القطاع	قيمة المؤشر	التغير اليومي %	قيمة تداول القطاع (جنيه)
العقارات	757.0	-1.43	107,594,849
خدمات مالية	966.0	-1.31	88,395,661
البنوك	939.6	-0.13	81,735,481
أغذية و مشروبات وتبغ	582.7	-1.56	66,153,072
موارد أساسية	920.2	-2.15	65,085,846

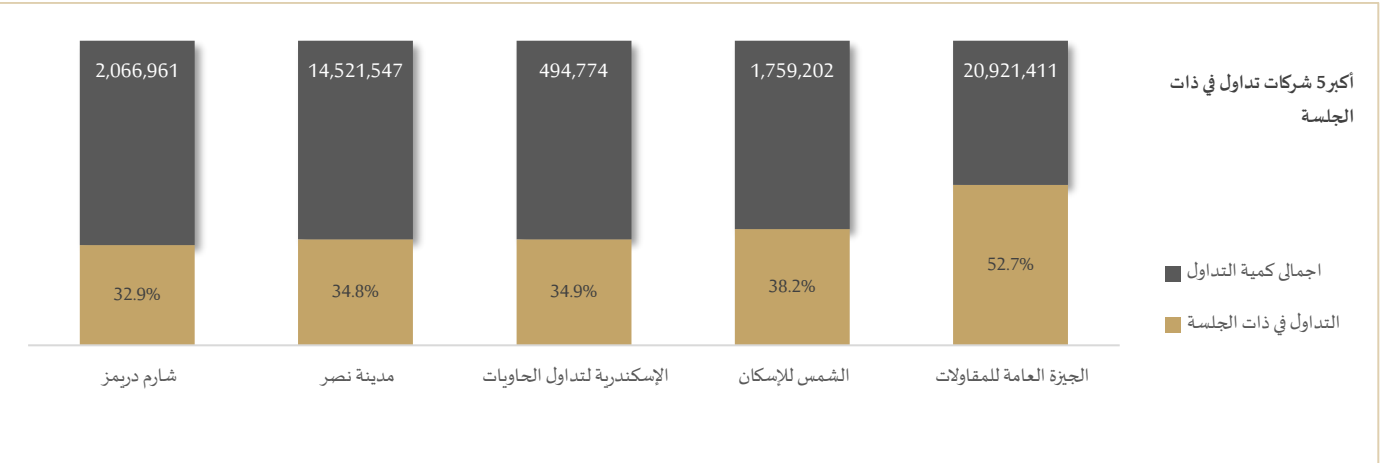
التعاملات الداخلية لجلسة تداول يوم 09 مايو 2022				
اسم الشركة	الوظيفة	الصفقة	الكمية	الاجلاق (جنيه)
الوادي العالمية للاستثمار	شراء	127529	0.536	
زهراء المعادي للتعمير	مجلس ادارة	شراء	800000	9.24
زهراء المعادي للتعمير	مجلس ادارة	بيع	800000	9.24
فوري	مجموعة مرتبطة	بيع	100000	22.00
إي فاينانس	ادارة الشركة	بيع	60000	0.243
بيراميزا	مجلس ادارة	شراء	100000	1.59
اسبائر القابضة	مجموعة مرتبطة	شراء	65000	0.243
سي أي كابيتال	مجلس ادارة	شراء	140000	3.9
برايم القابضة	مجموعة مرتبطة	بيع	177177	0.531
بالم هيلز	مجلس ادارة	شراء	100000	1.599
مدينة نصر	مجموعة مرتبطة	شراء	536004	2.43

أعلى 5 أسهم من حيث الارتفاع في السعر		
السهم	سعر الاغلاق (ج)	التغير (%)
أراب ديري	2.53	10.48
الجيزة العامة للمقاولات	0.29	6.91
شارم دريمز	8.59	5.14
الخليجية الكندية للاستثمار	9.00	4.90
مستشفى كليوباترا	5.49	4.57

أعلى 5 أسهم من حيث الانخفاض في السعر		
السهم	سعر الاغلاق (ج)	التغير (%)
جراند انفستمنت القابضة	8.00	-15.43
راكتا	6.04	-9.31
زهراء المعادي	8.78	-4.98
الرواد	11.20	-4.92
المجموعة المصرية العقارية	0.79	-4.81

أكبر 5 أسهم من حيث قيمة التداول		
السهم	ق. التداول (ج)	سعر الإغلاق
البنك التجاري الدولي	84,383,624	43.21
هيرمس	54,850,532	15.81
ايسترن كومباني	37,246,812	11.00
مدينة نصر للاسكان	34,902,180	2.39
إبن سينا فارما	26,478,372	2.51

أكبر 5 أسهم من حيث كمية التداول		
السهم	كمية التداول (سهم)	سعر الإغلاق
الجيزة العامة للمقاولات	20,921,411	0.29
ليفيت سلاب مصر	15,052,245	0.27
مدينة نصر للاسكان	14,521,547	2.39
العربية ادارة الاصول	13,798,127	0.39
أطلس	12,045,349	0.27



«جي بي أوتو» تدعو المساهمين لمناقشة تأسيس شركتين جديدتين إحداهما في كينيا

دعت شركة "جي بي أوتو" لصناعة السيارات، المساهمين لاجتماع جمعية عامة غير عادية يوم 5 يونيو القادم لمناقشة تأسيس شركتين جديدتين إحداهما في كينيا والأخرى في مصر. وقالت جي بي أوتو إن الجمعية العامة ستعقد أيضا في مسألة إعدام أسهم خزينة بطريقة تخفيض رأس المال إضافة إلى تعديل بعض مواد النظام الأساسي للشركة. ووافق مجلس إدارة الشركة في 14 أبريل الماضي على الاشتراك في تأسيس شركة "جي بي أوتو كينيا"، وشركة "جي بي أوتو موفيف لتجارة وصناعة السيارات مصر".

جي بي أوتو تدرس البدائل المتاحة لمساهمتها في شركة هولندية تابعة: وكلفت جي بي أوتو في 22 فبراير الماضي شركة أرقام كابيتال لترويج وتغطية الاكتتابات والاستشارات المالية بدراسة البدائل والخيارات المتاحة لمساهمتها في شركة "MNT BV" الهولندية التابعة. وقالت إن شركة أرقام كابيتال ستقوم بدراسة هذه الخيارات لصالح شركتها التابعة جي بي كابيتال للاستثمارات المالية (المساهمة في الشركة الهولندية). وأشارت الشركة إلى أن كافة الخيارات تحت الدراسة (تنفيذا وعدما)، وسيجرى الإفصاح عن نتائجها النهائية فور الانتهاء منها. وأعلنت جي بي أوتو في 15 أغسطس الماضي عن إتمام صفقة بيع جزء من حصتها في شركة "MNT BV" الهولندية للاستثمارات بقيمة إجمالية قدرها 352.6 مليون جنيه. وقالت إن عملية البيع تمت بشكل نهائي بعد استيفاء بعض الشروط القانونية والإجرائية المتفق عليها سابقا. وأفصحت غبور في 11 أبريل الماضي عن توقيع إحدى شركاتها التابعة اتفاقا مع صناديق استثمار أجنبية لبيع 5% من حصتها في الشركة الهولندية المذكورة. وانخفضت حصة جي بي غبور (غير المباشرة) في شركة "MNT INVESTMENTS BV" الهولندية إلى 57.26% بعد هذه العملية. يشار إلى أن الشركة الهولندية المشار إليها تستحوذ على حصص مسيطرة في رأسمال شركتي (تساهيل)، (مشروع)، الرائدتين في مجال التمويل متناهى الصغر والبيع بالتقسيط. كما تساهم تلك الشركة بحصص أقل في شركات أخرى في مجالات التكنولوجيا المالية والنقل التشاركي. المصدر: جريدة المال.

إيكبي تستبعد الاستحواذ على شركة متخصصة في إنتاج الملابس الطبية

استبعدت شركة الدولية للصناعات الطبية - إيكبي (ICMI)، الاستحواذ على إحدى كبرى الشركات المتخصصة في إنتاج الملابس الطبية. وأوضحت أنه بعد نتائج الفحص، تقرر استبعاد خيار شراء أسهم شركة الملابس الطبية، مضيفة أن سيتم النظر في دراسة شراء الأصول من معدات التشغيل والعرض على مجلس الإدارة خلال الاجتماع المقبل. المصدر: مباشر.

موعد نهاية الحق في كوبون طلعت مصطفى

أعلنت مجموعة طلعت مصطفى القابضة (TMGH)، أنه قد تقرر توزيع الكوبون رقم (9) بواقع 0.1744556015 جنيه للسهم الواحد، والذي يسدد على قسطين. القسط الأول قيمته 0.0872278007 جنيه مصري ويتم صرفه اعتبارًا من 2022/05/15، والقسط الثاني قيمته 0.0872278008 جنيه مصري ويتم صرفه اعتبارًا من 2022/07/06. وأضافت أنه سوف ينتقل الحق في التوزيع لمشتري السهم حتى نهاية جلسة يوم الثلاثاء الموافق 2022/05/10. المصدر: جريدة البورصة.

نظرة على اخبار الاقتصاد والسوق

السياسي يوجه بإعفاء مدخلات الإنتاج والمواد الخام من قواعد الاستيراد الجديدة

وجه الرئيس عبد الفتاح السيسي أمس بإعفاء مدخلات الإنتاج والمواد الخام من قواعد البنك المركزي الصادرة في فبراير والتي تلزم الغالبية العظمى من المستوردين باستخدام خطابات الاعتمادات المستندية لتغطية الواردات. بموجب القرار، سيسمح للشركات باستخدام مستندات التحصيل من أجل تسريع عملية دفع قيمة البضائع المستوردة. تتطلب خطابات الاعتمادات المستندية مبالغ أكبر، كما أنها تستغرق وقتاً أطول مقارنة بمستندات التحصيل، وتربط رؤوس أموال المستوردين. تأتي هذه الخطوة ضمن جهود الدولة للتخفيف من وطأة الظروف الاقتصادية الحالية. وجاء القرار بعد اجتماع بين الرئيس السيسي والمجموعة الوزارية الاقتصادية لبحث إجراءات الحكومة للتعامل مع الأوضاع الكلية الصعبة. ويعاني الاقتصاد المصري من ضغوط كبيرة جراء الأوضاع العالمية الحالية، بما في ذلك ارتفاع التضخم وأسعار الفائدة، واضطرابات سلاسل التوريد، وتوقف توافد السياح من روسيا وأوكرانيا، وارتفاع أسعار القمح. توفير احتياجات المصنعين من العملة الصعبة: من ناحية أخرى، من المقرر أن يجتمع مسؤولون من البنك المركزي مع المصنعين لتقييم مدى احتياجاتهم للعملة الصعبة اللازمة لاستيراد مدخلات الإنتاج. المصدر: انتربرايز.

معدل التضخم يسجل 13.1% في أبريل وسط ارتفاع أسعار السلع عالمياً

ارتفع معدل التضخم السنوي في المدن المصرية إلى أعلى مستوى له منذ ما يقرب من ثلاث سنوات في أبريل، بعد أن تسبب ارتفاع أسعار المواد الغذائية وخفض قيمة الجنيه في مارس إلى تسارع ارتفاع أسعار المستهلكين. وقفز معدل التضخم السنوي إلى 13.1% الشهر الماضي، مسجلاً أعلى مستوى له منذ مايو 2019، من 10.5% في مارس. المواد الغذائية تقود التضخم للارتفاع مجدداً: قفزت أسعار المواد الغذائية، التي تشكل الوزن الأكبر في سلة السلع المستخدمة لقياس تضخم الأسعار، بنسبة 26% على أساس سنوي في أبريل، من 19.8% في مارس، بعد أن تسبب نقص الإمدادات، وتقلب الأسواق العالمية، وارتفاع تكاليف الإنتاج إلى زيادات كبيرة في أسعار الفواكه والخضروات والمأكولات البحرية واللحوم. وارتفعت أسعار المواد الغذائية بنسبة 7.6% على أساس شهري، لتدفع معدل التضخم الشهري إلى الارتفاع إلى 3.3%، مسجلاً أعلى مستوى له منذ يونيو 2018. المصدر: انتربرايز.

"الأوروبي لإعادة الإعمار" يخفض توقعاته للنمو لبلدان جنوب وشرق المتوسط

خفض البنك الأوروبي لإعادة الإعمار والتنمية توقعاته للنمو لبلدان جنوب وشرق البحر الأبيض المتوسط. ويتوقع البنك أن يتباطأ معدل النمو في البلدان إلى 1.1% في عام 2022، مقابل 6.7% العام الماضي - أي بتخفيض قدره 0.6 نقطة مئوية عن توقعاته السابقة في مارس. ويرى البنك الأوروبي لإعادة الإعمار أن النمو سيواجه عراقيل بسبب ارتفاع التضخم، والذي اقترب من أعلى مستوى له في 14 عاماً عند 11.9% في جميع المناطق خلال مارس. مرحلة صعبة للمنطقة: لقد استنفدت الموارد المالية لحكومات المنطقة بعد أن ضخ الكثير من السيولة من أجل التعافي من الجائحة وهي تكافح الآن لفعل الشيء نفسه للحد من تضخم أسعار الغذاء، حسبما قالت المديرية التنفيذية لمنطقة جنوب وشرق البحر المتوسط في البنك الأوروبي لإعادة الإعمار والتنمية هايك هارمجار. ولا يزال البنك الأوروبي يتوقع أن ينمو الاقتصاد المصري بنسبة 3.1% هذا العام، بعد أن قام في مارس بتخفيض توقعاته للنمو من 5% التي توقعها في نوفمبر الماضي على خلفية ارتفاع أسعار الغذاء والطاقة. ويتوقع البنك أيضاً أن يسجل الاقتصاد المحلي نمواً بنسبة 6% في عام 2023. كما يتوقع أن يصل النمو في منطقة جنوب وشرق البحر الأبيض المتوسط إلى 2.5% خلال عام 2022. المصدر: انتربرايز.

نظرة على اخبار الاقتصاد العالمي

عملات الأسواق الناشئة تتكبد أكبر خسائر لها منذ عام 2020

تواجه عملة الأسواق الناشئة أوقاتاً صعبة مع انسحاب المستثمرين من الأصول الخطرة في ظل ارتفاع أسعار الفائدة في الولايات المتحدة والتباطؤ الاقتصادي في الصين، وفقاً لصحيفة فايننشال تايمز. وتراجع مؤشر إم إس سي أي لعملة الأسواق الناشئة بأكثر من 4% منذ بداية أبريل، وهو أكبر انخفاض له منذ بداية الجائحة في أوائل عام 2020. وتأتي عمليات البيع في الوقت الذي يشرع فيه مجلس الاحتياطي الفيدرالي في أكثر دوراته تشديداً منذ عقود، مما يعزز الدولار ويدفع المستثمرين لسحب الأموال من أصول الأسواق الناشئة ذات المخاطر وضخها بالنظام المالي الأمريكي.

ديون الأسواق الناشئة تعاني أيضاً من تلك العوامل. وقال محللون استراتيجيون لدى جي بي مورجان إنها أصبحت تحت "رحمة" صانعي السياسة الفيدراليين. وشهدت سندات الأسواق الناشئة خروج استثمارات بقيمة 4 مليارات دولار منذ منتصف الشهر الماضي، بينما تراجع مؤشر جي بي مورجان لسندات الأسواق الناشئة بنسبة 16% منذ بداية العام وحتى الآن. وقال المحللون: "الخلفية الخارجية والأساسية أصبحت صعبة بشكل متزايد على الأدوات السيادية في الأسواق الناشئة"، كما أشاروا إلى أن الإغلاقات في الصين تشكل المزيد من المخاطر الهبوطية. المصدر: انتربرايز.

شركات تحت التغطية

مضاعف القيمة الدفترية		مضاعف الربحية		احتمال الصعود/الهبوط	السعر المستهدف	التوصية	رأس المال السوقي	سعر السهم	اسم الشركة
2021	2020	2021	2020		جنيه		مليون جنيه	جنيه	
قطاع الكيماويات									
0.9	1.0	6.1	10.2	%11.8	19.91	شراء	1,295.98	17.81	المالية والصناعية المصرية
0.9	1.2	3.9	4.9	%35.5	139.56	شراء	23,599.07	103.00	مصر لصناعة الأسمدة "موبكو"
2.9	4.1	6.4	9.7	%18.5	32.03	شراء	34,121.12	27.04	أبو قير للاسمدة والكيماويات *
1.0	1.3	6.1	غ.م.	%41.6	5.54	شراء	4,639.52	3.91	شركة الصناعات الكيماوية - كيما *
قطاع الأغذية									
2.4	2.4	9.0	7.2	%95.0	10.94	شراء	2,244.00	5.61	عبورلاند للصناعات الغذائية
1.4	1.5	11.1	8.2	%69.1	7.73	شراء	1,291.52	4.57	الصناعات الغذائية العربية (دومتي)
2.1	2.5	10.0	17.0	%20.8	9.45	شراء	7,361.79	7.82	جھينة للصناعات الغذائية
قطاع الاسمنت									
0.7	0.7	8.0	27.6	%21.3	15.73	شراء	933.84	12.97	مصر للاسمنت قنا
1.3	1.3	16.8	28.8	%14.8	33.65	شراء	2,197.50	29.30	مصر بني سويف للاسمنت
1.4	1.4	106.1	غ.م.	%11.5	4.26	احتفاظ	1,446.79	3.82	العربية للأسمنت
قطاعات متنوعة									
غ.م.	غ.م.	3.4	غ.م.	%63.1	23.63	شراء	7,871.91	14.49	شركة حديد عز
0.7	0.7	5.4	5.5	%54.8	12.03	شراء	5,167.88	7.77	النساجون الشرقيون
0.2	0.2	2.7	4.2	%544.5	11.34	احتفاظ	54.93	1.76	المصرية لخدمات النقل - ايجيترانس
1.0	1.4	3.0	4.1	%313.2	2.55	شراء	684.34	0.62	شركة سبيد ميديكال

إجراءات الشركات

جدول توزيعات الاسهم المجانية

أسم الشركة	التوزيع	تاريخ نهاية الحق	تاريخ التوزيع
الملتقي العربي للاستثمارات	0.20 سهم لكل سهم اصلي	2022-05-15	2022-05-16
المصرية لنظم والمعلومات الحديثة	0.04 مجاني لكل سهم اصلي	2022-05-15	2022-05-16

جدول الكوبونات (التوزيعات النقدية)

أسم الشركة	قيمة التوزيع النقدي	تاريخ نهاية الحق	تاريخ التوزيع
مستشفى الزهة الدولي	0.05 جنيه للسهم	2022-05-08	2022-05-11
ابوقير للأسمدة	1.00 جنيه للسهم	2022-05-09	2022-05-12
مجموعة طلعت مصطفي	القسط الأول 0.08	2022-05-10	2022-05-15
العز للسيراميك والبورسلين	0.55 جنيه للسهم	2022-05-16	2022-05-19
مجموعة طلعت مصطفي	القسط الثاني 0.05	2022-05-10	2022-07-06

الجمعيات العمومية

اليوم	الشركة	نوع الجمعية	العنوان
رواد للسياحة	2022-05-11	عادية	بمقر الشركة – الزمالك
القاهرة للإسكان والتعمير	2022-05-11	عادية	بمقر الشركة – بالقاهرة الجديدة
نهر الخير للتنمية	2022-05-12	غير عادية	بمقر الشركة –الزهة الجديدة
رمكو لإنشاء القرى السياحية	2022-05-12	عادية	عن طريق وسائل التواصل الإجتماعي
المتحدة للإسكان والتعمير	2022-05-12	غير عادية	بمقر الشركة – الأزاريطة الإسكندرية
ليفنت سلاب مصر	2022-05-13	عادية	بمقر الشركة – مصر الجديدة
جولدن تكس للأصواف	2022-05-14	عادية	عن طريق وسائل التواصل الإجتماعي
ام ام جروب	2022-05-14	عادية / غير عادية	بمقر الشركة – الزهة الجديدة
جنوب الوادي للاسمنت	2022-05-16	عادية	عن طريق وسائل التواصل الإجتماعي

الشركات المكونة لمؤشر إي جي إكس 30 (EGX 30 index)

اسم الشركة	الكود	آخر سعر	نسبة التغير اليومي %	التغير من أول العام %	كمية التداول	قيمة التداول	أعلى سعر 52 اسبوع	أقل سعر 52 أسبوع	الوزن في المؤشر
البنك التجاري الدولي	COMI	43.21	0.21	-18.46	1,946,016	84,383,624	54.15	36.52	36.78%
فوري	FWRY	4.71	-2.69	-63.23	3,112,008	14,770,541	14.07	4.40	5.93%
ابوقير للاسمدة	ABUK	27.04	-3.77	25.77	912,021	24,615,712	30.01	17.90	4.73%
الشرقية - إيسترن كومباني	EAST	11.00	-1.43	2.61	3,444,068	37,246,812	12.77	10.26	4.73%
هيرميس	HRHO	15.81	-2.41	6.75	3,437,907	54,850,532	20.00	10.63	4.22%
طلعت مصطفى	TMGH	8.36	-1.42	7.83	841,431	7,060,436	9.99	5.44	4.00%
الفاضة المصرية الكويتية	EKHO	1.31	-0.08	0.38	219,008	287,808	1.98	1.11	3.91%
إي فاينانس	EFIH	17.60	-0.28	13.26	595,044	10,468,477	25.20	16.25	3.48%
السويدي اليكتريك	SWDY	7.86	-0.76	20.04	1,559,510	12,335,136	10.03	7.01	3.03%
المصرية للاتصالات	ETEL	15.87	-1.18	5.37	568,171	9,123,042	19.75	10.72	2.74%
الفاضة الكويتية المصرية - بالجنيه	EKHOA	23.49	-1.84	19.54	164,930	3,828,807	25.00	17.31	2.58%
مستشفى كليوباترا	CLHO	5.49	4.57	12.04	3,316,865	18,177,080	5.53	3.70	2.31%
موبكو	MFPC	103.00	-1.90	5.65	79,923	8,302,853	114.00	69.00	2.18%
كريدبي اجريكول مصر	CIEB	6.40	-0.62	23.99	457,627	2,922,157	9.00	5.47	1.88%
الفاهره للإستثمار والتنمية العقارية	CIRA	11.84	-1.33	13.01	144,184	1,719,590	14.85	9.51	1.76%
بنك التعمير والإسكان	HDBK	38.39	1.48	12.85	6,202	233,985	47.97	28.75	1.70%
الاسكندرية للزيوت المعدنية	AMOC	3.78	-1.05	3.28	1,241,708	4,695,357	4.48	2.78	1.32%
ابن سينا فارما	ISPH	2.51	-1.57	37.41	10,567,826	26,478,372	4.40	2.37	1.27%
حديد عز	ESRS	14.49	-1.43	3.34	681,498	9,920,071	17.24	9.86	1.22%
مدينة نصر للإسكان والتعمير	MNHD	2.39	-1.65	18.15	14,521,547	34,902,180	29.60	2.35	1.16%
مصر الجديدة للإسكان والتعمير	HELI	5.65	-0.88	15.80	2,148,655	12,125,560	7.40	3.97	1.11%
سيدي كرير للبتروكيماويات	SKPC	8.03	-2.31	2.95	496,928	4,016,007	10.92	6.33	1.05%
جي بي اوتو	AUTO	3.94	0.00	22.75	748,905	2,945,078	6.06	3.14	1.01%
بالم هيلز للتعمير	PHDC	1.58	-1.44	20.92	1,260,442	1,995,287	2.12	1.42	1.00%
أوراسكو كونستراكتشن	ORAS	79.96	-2.13	5.21	43,290	3,448,867	86.00	64.00	0.96%
النساجون الشرقيون للسجاد	ORWE	7.77	-1.27	10.59	228,077	1,772,557	9.42	6.45	0.94%
ام ام جروب	MTIE	3.14	-2.48	54.36	2,628,615	8,361,747	8.30	2.86	0.71%
القلعة للاستشارات الماليه	CCAP	1.33	-1.41	10.36	2,871,914	3,829,664	1.58	1.11	0.70%
اوراسكوم للتنمية مصر	ORHD	4.38	-2.88	27.00	478,294	2,105,217	6.20	3.71	0.67%
راميدا	RMDA	2.25	0.00	6.25	981,858	2,208,069	2.93	1.62	0.62%
مصرف ابوظبي الإسلامي - مصر	ADIB	12.80	-0.16	18.83	50,596	648,413	19.00	10.40	0.32%

* السهم يتداول بالدولار

ملحق الإفصاحات

تعريف التوصيات

تخضع عملية التوصيات لرأي المحلل/المحللين الماليين المسؤولين عن تقييم الشركة محل الدراسة، وتقوم بناءً على مقارنة السعر المستهدف الذي تم التوصل إليه في هذا التقرير بسعر سهم الشركة في السوق وقت صدور هذا التقرير، وتقوم التوصيات على ثلاث مستويات رئيسية موضحة كما في الجدول الآتي:

التوصية	شراء	حيادي	بيع
التعريف	توصية بشراء السهم عند السعر الحالي في السوق	توصية بالحيادية بموقف المستثمر على ما هو عليه	توصية ببيع السهم عند السعر الحالي في السوق
السعر المستهدف مقابل سعر السوق	السعر المستهدف أعلى من السعر في السوق	السعر المستهدف لا يختلف عن السعر السوق	السعر المستهدف أقل من السعر في السوق
نسبة الارتفاع/-الانخفاض "مقابل سعر السوق"	$\leq 10\%$	من 10% إلى -10%	$\geq 10\%$

شهادة المحللين

يشهد المحلل / المحللين الماليين المذكور اسماؤهم في هذا التقرير بأن الآراء الواردة في هذا التقرير حول الأوراق المالية المتضمنة وأي وجهات نظر أو تنبؤات أخرى تم التعبير عنها تعكس بدقة وجه نظره/نظرهم ورؤيتهم عن الشركة محل التقييم، وأنه/انهم لم يحصلوا على تعويض يرتبط، أو سيكون مرتبطاً بشكل مباشر أو غير مباشر بالتوصيات أو الآراء المحددة الواردة في هذا التقرير البحثي. ويشير المحلل/المحللين الوارد اسماؤهم في التقرير أيضاً إلى أنه لا هو/هم أو ذويهم لهم اي مصلحة مباشرة أو غير مباشرة في الأوراق المالية التي هي موضوع هذا التقرير البحثي وقت صدوره.

فريق عمل البحوث بشركة بريميز		
عصام عبد العليم	مدير إدارة البحوث	essam.abdelaleem@premiere-securities.com
قسم التحليل المالي		
محمد مجدي رمضان	محلل استثماري أول	m.magdy@premiere-securities.com
جهاد أبو هشيمة	محلل استثماري	g.abuhashima@premiere-securities.com
أحمد الألفي	محلل استثماري	ahmed.elalfy@premiere-securities.com
قسم التحليل الفني		
مروة محمد	محلل فني أول	marwa.abuelnasr@premiere-securities.com

اخلاء المسؤولية

يستند هذا التقرير إلى المعلومات المتاحة للجمهور. لا يُقصد بهذا التقرير توصية بشراء أو بيع، كما لا يعتبر عرض شراء أو بيع الأوراق المالية المذكورة فيه. لقد تم إعداد المعلومات والآراء الواردة في هذا التقرير من قبل إدارة أبحاث شركة بريميز من مصادر يعتقد أنها موثوق فيها في وقت نشرها. لا تتحمل شركة بريميز أية مسؤولية قانونية أو مسؤولية عن الخسائر أو الأضرار الناتجة عن استخدام هذا المنشور أو محتوياته. يحق لشركة بريميز تغيير الآراء الواردة في هذا التقرير دون إشعار مسبق.

يحتوي هذا التقرير البحثي (بما في ذلك جميع الملاحق) على معلومات يُقصد نقلها فقط إلى المستقبلين المقصودين، إذا لم يكن القارئ أو المتلقي لهذا التقرير البحثي هو المتلقي المقصود، يرجى إخطار بريميز على الفور، ويجب مسح هذا التقرير البحثي دون الاحتفاظ بأي جزء بأي شكل من الأشكال. إن الاستخدام غير المصرح به لهذا التقرير البحثي أو نشره أو توزيعه أو إعادة إنتاجه من قبل أي شخص بخلاف المتلقي المقصود محظور تمامًا.

يؤكد محلل/محللو الأبحاث الذين يغطون الشركة (أو الشركات) المذكورة في هذا التقرير أن وجهات نظرهم حول الشركة (أو الشركات) وأوراقهم المالية تم التعبير عنها بدقة.

مسؤولي الاتصال



البحوث	تليفون: (+202) 37627581	بريد الكتروني: research@premiere-securities.com
خدمة العملاء	تليفون: (+202) 33330700	بريد الكتروني: etrade@premiere-securities.com