

احصائيات التداول

مؤشرات السوق المصري

اسم المؤشر	قيمة المؤشر	Δ اليومي	Δ من أول السنة
أي جي اكس 30	10,906.72	-1.82%	-8.72%
أي جي اكس 70	1,861.52	-1.03%	-15.45%
أي جي اكس 100	2,832.99	-1.01%	-12.97%
مؤشر تميز	3,855.30	-1.09%	-5.35%

مؤشرات الأسواق العالمية والعربية

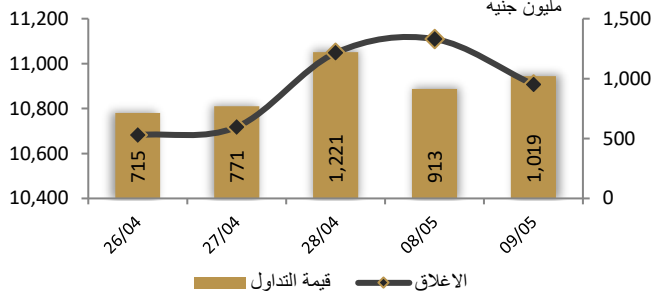
العربية	المؤشر	القيمة	التغير (%)
السعودية	TASI	13,815.00	-0.04%
دبي	DFMGI	3,602.00	-0.55%
ابوظبي	ADI	9,956.00	-0.49%
الكويت	MARKET-IXP	8,336.15	-0.62%
البحرين	BSEX	2,027.44	-0.02%
قطر	GENERAL	13,513.00	-0.31%
المغرب	MASI	12,984.00	-0.51%
تونس	TUN20	7,278.00	0.07%

المؤشرات العالمية	المؤشر	القيمة	التغير (%)
أمريكا	Dow Jones	32,245.70	-2.0%
أمريكا	P 500&S	3,991.24	-3.2%
أمريكا	NASDAQ	11,623.25	-4.3%
لندن	FTSE 100	7,216.58	-2.3%
ألمانيا	DAX	13,380.67	-2.2%
اليابان	Nikkei 225	26,167.10	-0.6%
الذهب (دولار)	الأوقية	1,861.07	0.4%
خام برنت (دولار)	البرميل	105.02	-0.9%


أسعار العملات مقابل الجنيه المصري

العملة	شراء	بيع	Δ اليومي
دولار أمريكي	18.441	18.528	-0.071
يورو	19.457	19.557	-0.710
جنيه إسترليني	22.749	22.866	-1.418
فرنك سويسري	18.646	18.740	-0.877
100 ين ياباني	14.120	14.193	-0.328
ريال سعودي	4.916	4.940	-0.019
دينار كويتي	60.097	60.402	-0.536
درهم اماراتي	5.020	5.045	-0.019
اليوان الصيني	2.766	2.780	-0.104


رسم بياني لمؤشر EGX 30 الرئيسي



أنواع المستثمرين (مليون جنيه)

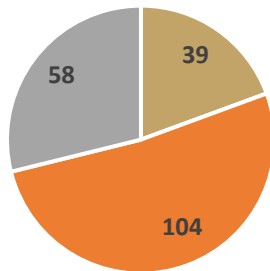


صافي تعاملات المستثمرين (مليون جنيه)



تغيرات الاسهم

- الاسهم التي ارتفع سعرها
- الاسهم التي انخفض سعرها
- الاسهم التي لم يتغير سعرها



تابع احصائيات التداول

أكبر خمس قطاعات من حيث قيمة التداول اليومي			
اسم القطاع	قيمة المؤشر	التغير اليومي %	قيمة تداول القطاع (جنيه)
البنوك	943.9	-1.42	143,726,983
موارد أساسية	941.4	-1.11	152,267,249
مواد بناء	772.8	-0.47	11,271,356
التشييد مقاولات	1,184.3	-0.69	22,274,863
خدمات تعليمية	1,740.5	-0.67	5,765,020

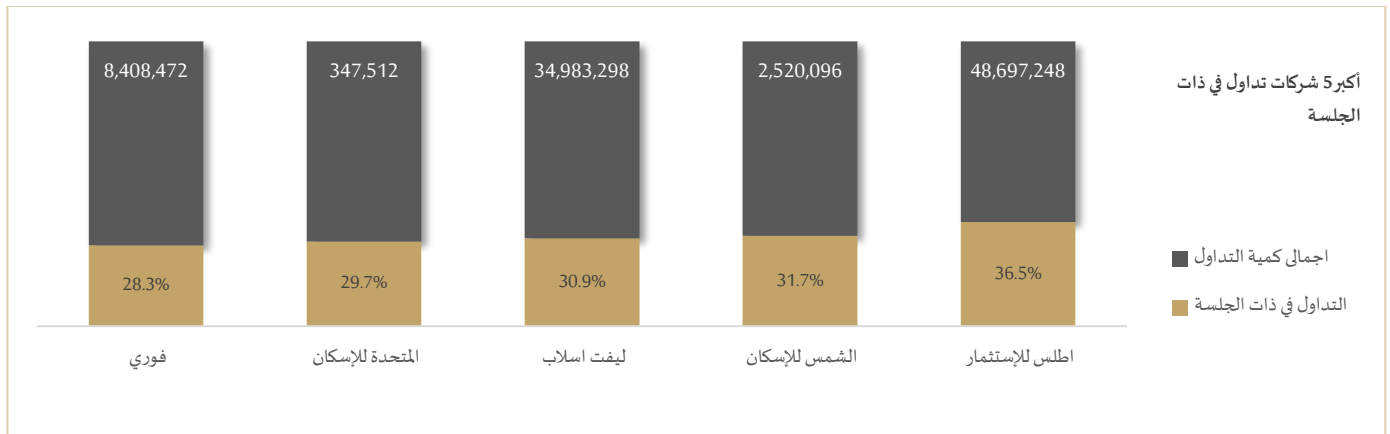
التعاملات الداخلية لجلسة تداول يوم 08 مايو 2022				
اسم الشركة	الوظيفة	الصفقة	الكمية	الاجلاق (جنيه)
فوري	ادارة الشركة	بيع	220000	4.72
شارم دريمز	مجلس الإدارة	بيع	1180	8.50
اسباير القابضة	مجموعة مرتبطة	شراء	170000	0.25
سي أي كابيتال القابضة	مجلس الإدارة	شراء	507992	3.81
ثمار لتداول الأوراق المالية	مجلس الإدارة	بيع	5746	2.91
بالم هيلز	مجلس الإدارة	شراء	32000	1.63
البنك التجاري الدولي	ادارة البنك	بيع	7871	44.98
جدوي للتنمية الصناعية	مجلس الإدارة	شراء	50000	0.72
مطاحن ومخابز جنوب القاهرة	مجلس الإدارة	شراء	166	20.41
بايونيرز	مجلس الإدارة	شراء	55000	2.00

أعلى 5 أسهم من حيث الارتفاع في السعر		
السهم	سعر الاغلاق (ج)	التغير (%)
أطلس	0.28	7.78
شركة أودن للاستثمارات المالية	0.92	4.91
الخليجية الكندية للاستثمار	9.00	4.90
اوراسكوم للتنمية مصر	4.50	4.90
اوراسكوم للتنمية مصر	4.50	4.90

أعلى 5 أسهم من حيث الانخفاض في السعر		
السهم	سعر الاغلاق (ج)	التغير (%)
إيكى	1.06	-9.53
أصول للوساطة	0.34	-8.60
تعليم لخدمات الإدارة	3.63	-6.92
ايجيفرت	10.56	-6.71
بي اى جى للتجارة والاستثمار	0.11	-6.09

أكبر 5 أسهم من حيث قيمة التداول		
السهم	ق. التداول (ج)	سعر الإغلاق
البنك التجاري الدولي	150,968,992	43.12
ابوقير للاسمدة	79,367,656	28.10
هيرمس	65,801,332	16.20
اي فاينانس للاستثمارات المالية	65,677,056	17.65
فوري	40,843,484	4.84

أكبر 5 أسهم من حيث كمية التداول		
السهم	كمية التداول (سهم)	سعر الإغلاق
أطلس	48,697,248	0.28
ليفيت سلاب مصر	34,983,298	0.28
العربية ادارة الأصول	26,244,007	0.39
المصريين للاسكان	23,327,483	0.34
القلعة	15,585,179	1.35



أخبار الشركات المقيدة

إي فاينانس تركز على التوسع الخارجي لخلق مورد مستدام للعملة الأجنبية

أكد إبراهيم سرحان، رئيس مجلس الإدارة والعضو المنتدب لشركة إي فاينانس للاستثمارات المالية والرقمية، أن درجة تأثر قطاع التكنولوجيا والخدمات الرقمية بالأزمة المالية والاقتصادية الحالية أقل حدة من القطاعات الاقتصادية الأخرى نظراً لاختلاف طبيعة الخدمات المقدمة والطلب عليها وفرص النمو والاستثمار المتاحة بالمجال. المصدر: جريدة حابي

"كيما" تحدد مواعيد جديدة لزيادة بيع 49 وحدة سكنية بمجمع "رحاب"

قالت شركة الصناعات الكيماوية المصرية - كيما، إنه تقرر تأجيل إجراء المزايدة العلنية لبيع 49 وحدة سكنية من خلال مزايدة علنية بمجمع رحاب كيما بمشروع امتداد أسوان 2. أنه تقرر تحديد موعد يوم الخميس الموافقة 19 مايو الجاري لبيع 27 وحدة سكنية، ويوم الجمعة الموافق 20 مايو الجاري لبيع 22 وحدة سكنية. المصدر: مباشر

عمومية "دومتي" تُقر نتائج الأعمال وترحيل الأرباح

صدقت الجمعية العامة العادية لشركة الصناعات الغذائية العربية- دومتى، على تقرير مجلس الإدارة والقوائم المالية للعام الماضي. إن العمومية اعتمدت توصية مجلس الإدارة بترحيل الأرباح إلى العام المقبل. وقررت العمومية إخلاء طرف مجلس الإدارة عن العام الماضي. وحققت شركة الصناعات الغذائية العربية - دومتى، أرباحاً بلغت 72.42 مليون جنيه خلال 2021، مقابل أرباح بلغت 157.97 مليون جنيه في 2020، مع الأخذ في الاعتبار حقوق الأقلية. وارتفعت مبيعات الشركة في 2021، إلى 3.36 مليار جنيه، مقابل مبيعات بلغت 2.99 مليار جنيه في 2020. المصدر: مباشر

نظرة على اخبار الاقتصاد والسوق

إصدار اللائحة التنفيذية لقانون الصكوك السيادية لتنوع مصادر وأدوات التمويل

قال وزير المالية إن مجموعة جديدة من المصدرين المستفيدين بالمرحلة الرابعة لمبادرة "السداد النقدي الفوري"، التي تم إطلاقها اعتباراً من منتصف نوفمبر الماضي، بدأت صرف مستحقاتها، التي بلغت 1,2 مليار جنيه لـ 500 شركة، قائلاً: صرفنا نحو 33 مليار جنيه من دعم الحكومة للمصدرين لأكثر من 2500 شركة عبر مبادرات رد الأعباء التصديرية المتأخرة لدي صندوق تنمية الصادرات التي بدأ تنفيذها في أكتوبر 2019 وحتى الآن؛ بما يؤكد التزام الحكومة بمساندة القطاع التصديري وتوفير السيولة النقدية للشركات المُصدرة، رغم ما يشهده الاقتصاد العالمي من تحديات غير مسبوقة. أنه يجري حالياً دراسة مد مظلة التأمين الصحي الشامل لعدد أكبر من غير القادرين، وذلك ضمن جهود الحكومة في تعزيز مظلة الحماية الاجتماعية، وتخفيف آثار التحديات الاقتصادية العالمية عن المواطنين، بما يصحها من موجة تضخمية حادة، مشيراً في هذا الصدد إلى أن هناك تكليفاً رئاسياً باستكمال تطبيق منظومة التأمين الصحي الشامل بالمحافظات رغم التحديات الاقتصادية العالمية؛ بما يسهم في تحقيق حلم كل المصريين بتوفير الرعاية الصحية الشاملة والمتكاملة لجميع أفراد الأسرة المصرية. قرار رئيس مجلس الوزراء رقم 1574 لسنة 2022 الخاص بإصدار اللائحة التنفيذية لقانون الصكوك السيادية الصادر بالقانون رقم 138 لسنة 2021، والتي حددت ضوابط إصدار وزارة المالية الصكوك السيادية، مؤكداً أن الدولة تحرص على تنوع مصادر وأدوات التمويل بجذب شرائح جديدة من المستثمرين المصريين والأجانب الراغبين في الاستثمار وفقاً للشريعة الإسلامية بما يسهم في خفض تكلفة تمويل التنمية من خلال صكوك سيادية خضراء وصكوك للتنمية المستدامة لتوفير السيولة اللازمة لتنفيذ المشروعات الاستثمارية والتنموية والخضراء المدرجة بخطة التنمية الاقتصادية والاجتماعية بالموازنة العامة للدولة.

توقعات دولية بتراجع مُعدّل نمو الاقتصاد العالمي من 5.9% عام 2021 لـ 4.4% 2022

استعرضت وزيرة التخطيط والتنمية الملامح الرئيسة لخطة التنمية المُستدامة للعام المالي القادم 2022/2023، أمام مجلس النواب. وقالت إن الخطة تمت صياغة توجّهاتها ومُستهدفاتها وبرامجها التنموية بالتنسيق والتعاون مع كل الوزارات والهيئات والجهات المعنية، ومن خلال حوار ونهجٍ تشاركيٍ تحرص عليه الحكومة دائماً في وضع خطط وبرامج التنمية بأجاليها المختلفة، متابعه أن ذلك يتم استناداً إلى مؤشرات أداء الاقتصاد المصري خلال النصف الثاني من عام 2021 والربع الأول من عام 2022، والرؤى حول الانعكاسات المُتوقعة للأزمات العالمية والأحداث الجيوسياسية الراهنة. وتطرقت السعيد بالحديث حول تداعيات الأزمة الحالية على الاقتصاد العالمي وتبعاتها على الاقتصاد المصري، مشيرة إلى تسبب الأزمة في نقص ملحوظ في المعروض الدولي من السلع في الأسواق الدولية في ظل توقّف أو عدم انتظام سلاسل الإمداد العالمية، بما ترتّب على ذلك من ارتفاعات غير مسبوقة في أسعار الزيت الخام والغاز الطبيعي والسلع الزراعية الاستراتيجية، فضلاً عن ارتفاع أسعار المعادن الأساسية التي تدخل في كثيرٍ من الصناعات مما أثر سلباً على حجم المعاملات التجارية الدولية، وعلى دوران عجلة الإنتاج الصناعي في العديدٍ من الدول، مضيفه أن ذلك فضلاً عما يشهده العالم من اضطراب في أسواق المال الدولية في ظل تراجع المؤشرات الرئيسية للتداول ورأس المال السوقي، كذا الاتجاه الانكماشى لتدفقات الاستثمار الأجنبي المباشر وتفضيلها للملاذات الآمنة، والتوظيف الداخلي في الدولة الأم. المؤشرات الكمية التي تم رصدّها وفقاً لتقديرات المؤسسات الدولية ووكالات التصنيف الائتماني الدولي، والتي تفيد بتوقع تراجع مُعدّل نمو الاقتصاد

العالمي من 5.9% عام 2021 إلى 4.4% عام 2022 وفي بعض التقديرات إلى 3.6%، ثم إلى 3.2% عام 2023، وكذلك توقع تصاعد مُعدّل التضخّم العالمي إلى 6.2% عام 2022 بعد أن كان قاصراً على 4.4% في عام 2021، و2.8% فقط في عام 2020. وفيما يتعلق بمُعدّلات البطالة، تقديراتُ المنظمات الدوليّة تشير إلى أنها ستكون في حدود 6%، وذلك قبّل وقوع الأزمة الروسيّة/الأوكرانيّة، ومن المُتوقّع أن يرتفع مُعدّل البطالة بنحو نقطتين مئويتين على الأقلّ ليُسجّل 8% في عام 2022. وأكدت السعيد أن الخطّة حرصت على مُراعاة تبعات التطوّرات والمُستجدات العالميّة، مع إبراز أهمية الخطوات الاستباقية التي اتخذتها الحكومة المصريّة من أجل التحوّط من نُقص الإمدادات الدوليّة من السلع الأساسيّة، ولاحتماء التضخّم وتداعياته الاجتماعيّة من خلال تنوع مَصَادِر الإمداد والتوسّع في إبرام عقود آجلة مع شركاء التجارة، فضلاً عن تخصيص الاعتمادات الماليّة اللازمة لدعم الفئات الاجتماعيّة الأكثر تضرراً.

نظرة على اخبار الاقتصاد العالمي

الارتفاع القياسي للدولار يقود أسعار الذهب إلى الهبوط

تراجعت أسعار الذهب يوم الاثنين مع صعود الدولار لأعلى مستوى في عقدين، مما قلل جاذبية الذهب المقوم بالدولار لحائزي العملات الأخرى، بينما شكل ارتفاع عائدات سندات الخزنة الأمريكية ضغطاً إضافياً على الأسعار. وتراجع الذهب في المعاملات الفورية 0.7 بالمئة إلى 1870.70 دولار للأوقية (الأونصة) بحلول الساعة 0817 بتوقيت جرينتش ونزلت العقود الأمريكية الآجلة للذهب 0.8 بالمئة إلى 1867.90 دولار. وصعد الدولار مع بحث المستثمرين عن ملاذ آمن يدر عائداً بسبب مخاوف متنامية إزاء تباطؤ النمو الاقتصادي العالمي وارتفاع أسعار الفائدة. وزادت أيضاً عائدات السندات الأمريكية لأجل عشر سنوات لأعلى مستوى منذ نوفمبر 2018 مما ضغط على أسعار المعدن الأصفر الذي لا يدر عائداً. وبينما يعد الذهب ملاذاً آمناً ومخزناً للقيمة خلال أوقات الأزمات السياسية والاقتصادية، إلا أنه حساس للغاية حيال أسعار الفائدة الأمريكية على المدى القصير وكذلك عائدات السندات التي ترفع تكلفة الفرصة البديلة لحيازة الذهب. لكن مذكرة بحثية أجراها باحثون في (إيه. إن. زد) ترى أن المخاوف المتعلقة بتباطؤ في النمو الاقتصادي العالمي، بسبب الارتفاع السريع في التضخم والمخاطر السياسية المتنامية، من شأنها أن تحي أسعار الذهب إلى حد ما. بالنسبة للمعادن النفيسة الأخرى، تراجعت الفضة في المعاملات الفورية 0.6 بالمئة إلى 22.21 دولار للأوقية، وهبط البلاتين 1.2 بالمئة إلى 951.34 دولار بينما صعد البلاديوم 2.4 بالمئة إلى 2095.53 دولار. المصدر: رويترز

شركات تحت التغطية

مضاعف القيمة الدفترية		مضاعف الربحية		احتمال الصعود/الهبوط	السعر المستهدف	التوصية	رأس المال السوقي	سعر السهم	اسم الشركة
2021	2020	2021	2020		جنيه		مليون جنيه	جنيه	
قطاع الكيماويات									
0.9	1.0	6.3	10.6	%7.5	19.91	شراء	1,346.91	18.51	المالية والصناعية المصرية
0.9	1.2	4.0	5.0	%32.9	139.56	شراء	24,055.02	104.99	مصر لصناعة الأسمدة "موبكو"
3.0	4.2	6.6	10.1	%14.0	32.03	شراء	35,458.71	28.10	أبو قير للاسمدة والكيماويات *
1.0	1.3	6.2	غ.م.	%38.4	5.54	شراء	4,746.32	4.00	شركة الصناعات الكيماوية - كيما *
قطاع الأغذية									
2.4	2.4	9.0	7.2	%95.4	10.94	شراء	2,240.00	5.60	عبورلاند للصناعات الغذائية
1.4	1.4	11.1	8.1	%70.3	7.73	شراء	1,283.04	4.54	الصناعات الغذائية العربية (دومتي)
2.1	2.5	10.0	17.0	%21.2	9.45	شراء	7,342.96	7.80	جھينة للصناعات الغذائية
قطاع الاسمنت									
0.7	0.7	8.0	27.8	%20.5	15.73	شراء	939.60	13.05	مصر للاسمنت فنا
1.3	1.3	16.3	28.0	%18.0	33.65	شراء	2,139.00	28.52	مصر بني سويف للاسمنت
1.4	1.4	107.0	غ.م.	%10.6	4.26	احتفاظ	1,458.15	3.85	العربية للأسمنت
قطاعات متنوعة									
غ.م.	غ.م.	3.4	غ.م.	%60.7	23.63	شراء	7,986.00	14.70	شركة حديد عز
0.7	0.7	5.4	5.6	%53.6	12.03	شراء	5,207.79	7.83	النساجون الشرقيون
0.2	0.2	2.6	4.1	%559.5	11.34	احتفاظ	53.69	1.72	المصرية لخدمات النقل - ايجيترانس
1.0	1.4	3.0	4.2	%307.9	2.55	شراء	693.22	0.63	شركة سبيد ميديكال

إجراءات الشركات

جدول توزيعات الاسهم المجانية

أسم الشركة	التوزيع	تاريخ نهاية الحق	تاريخ التوزيع
الملتقى العربي للاستثمارات	0.20 سهم لكل سهم اصلي	2022-05-15	2022-05-16
المصرية لنظم والمعلومات الحديثة	0.04 مجاني لكل سهم اصلي	2022-05-15	2022-05-16

جدول الكوبونات (التوزيعات النقدية)

أسم الشركة	قيمة التوزيع النقدي	تاريخ نهاية الحق	تاريخ التوزيع
مستشفى الزهة الدولي	0.05 جنيه للسهم	2022-05-08	2022-05-11
ابوقير للأسمدة	1.00 جنيه للسهم	2022-05-09	2022-05-12
مجموعة طلعت مصطفي	القسط الأول 0.08	2022-05-10	2022-05-15
العز للسيراميك والبورسلين	0.55 جنيه للسهم	2022-05-16	2022-05-19
مجموعة طلعت مصطفي	القسط الثاني 0.05	2022-05-10	2022-07-06

الجمعيات العمومية

اليوم	الشركة	نوع الجمعية	العنوان
رواد للسياحة	2022-05-11	عادية	بمقر الشركة – الزمالك
القاهرة للإسكان والتعمير	2022-05-11	عادية	بمقر الشركة – بالقاهرة الجديدة
نهر الخير للتنمية	2022-05-12	غير عادية	بمقر الشركة –الزهة الجديدة
رمكو لإنشاء القرى السياحية	2022-05-12	عادية	عن طريق وسائل التواصل الإجتماعي
المتحدة للإسكان والتعمير	2022-05-12	غير عادية	بمقر الشركة – الأزاريطة الإسكندرية

الشركات المكونة لمؤشر إي جي إكس 30 (EGX 30 index)

اسم الشركة	الكود	آخر سعر	نسبة التغير اليومي %	التغير من أول العام %	كمية التداول	قيمة التداول	أعلى سعر 52 اسبوع	أقل سعر 52 أسبوع	الوزن في المؤشر
البنك التجاري الدولي	COMI	43.12	-4.18	-18.63	3,430,543	150,968,992	54.15	36.52	36.78%
فوري	FWRY	4.84	-1.63	-62.22	8,408,472	40,843,484	14.07	4.40	5.93%
ابوقير للاسمدة	ABUK	28.10	-0.85	30.70	2,760,934	79,367,656	30.01	17.90	4.73%
الشرقية - إيسترن كومباني	EAST	11.01	-2.74	2.71	1,403,834	15,826,581	12.77	10.26	4.73%
هيرميس	HRHO	16.20	-1.34	9.39	4,002,532	65,801,332	20.00	10.63	4.22%
طلعت مصطفى	TMGH	8.48	-0.24	6.50	1,744,035	14,834,366	9.99	5.44	4.00%
الفاضة المصرية الكويتية	EKHO	1.31	0.08	-0.61	381,760	500,614	1.98	1.11	3.91%
إي فاينانس	EFIH	17.65	4.87	-13.01	3,719,347	65,677,056	25.20	16.25	3.48%
السويدي اليكتريك	SWDY	7.92	-3.53	-19.43	3,454,430	27,748,266	10.03	7.01	3.03%
المصرية للاتصالات	ETEL	16.00	0.00	4.59	402,062	6,440,086	19.75	10.72	2.74%
الفاضة الكويتية المصرية - بالجنيه	EKHOA	23.93	1.83	21.78	142,056	3,290,088	25.00	17.31	2.58%
مستشفى كليوباترا	CLHO	5.49	4.37	12.04	3,326,043	17,464,968	5.53	3.70	2.31%
موبكو	MFPC	104.99	-0.54	7.69	85,643	9,012,105	114.00	69.00	2.18%
كريدبي اجريكول مصر	CIEB	6.44	-2.72	-23.52	308,453	2,002,440	9.00	5.47	1.88%
الفاهره للإستثمار والتنمية العقارية	CIRA	12.00	-0.83	-11.83	494,272	5,963,866	14.85	9.51	1.76%
بنك التعمير والإسكان	HDBK	37.50	-1.37	-14.87	13,279	506,202	47.97	28.75	1.70%
الاسكندرية للزيوت المعدنية	AMOC	3.82	-2.30	4.37	2,885,668	11,084,057	4.48	2.78	1.32%
ابن سينا فارما	ISPH	2.55	-0.39	-36.41	1,964,896	5,026,501	4.40	2.37	1.27%
حديد عز	ESRS	14.70	-1.34	-1.93	1,270,140	18,556,290	17.24	9.86	1.22%
مدينة نصر للإسكان والتعمير	MNHD	2.43	-3.95	-16.78	13,449,176	33,505,342	29.60	2.40	1.16%
مصر الجديدة للإسكان والتعمير	HELI	5.70	-1.72	-15.05	4,679,625	26,893,192	7.40	3.97	1.11%
سيدي كرير للبتروكيماويات	SKPC	8.22	-2.61	5.38	810,523	6,718,624	10.92	6.33	1.05%
جي بي اوتو	AUTO	3.94	-3.90	-22.75	2,233,767	8,970,660	6.06	3.14	1.01%
بالم هيلز للتعمير	PHDC	1.60	-2.39	-19.97	2,130,356	3,434,047	2.12	1.42	1.00%
أوراسكو كونستراكتشن	ORAS	81.70	0.88	7.50	97,007	7,792,030	87.86	64.00	0.96%
النساجون الشرقيون للسجاد	ORWE	7.83	-1.76	9.90	378,146	2,988,393	9.42	6.34	0.94%
ام ام جروب	MTIE	3.22	-4.73	-53.20	4,460,695	14,580,809	8.30	2.86	0.71%
القلعة للاستشارات الماليه	CCAP	1.35	0.90	11.94	15,585,179	21,152,930	1.58	1.11	0.70%
اوراسكوم للتنمية مصر	ORHD	4.50	4.90	25.00	3,299,044	14,812,943	6.20	3.71	0.67%
راميدا	RMDA	2.25	-0.44	6.25	2,515,367	5,664,061	2.93	1.62	0.62%
مصرف ابوظبي الإسلامي - مصر	ADIB	12.81	0.00	-18.77	131,286	1,695,614	19.00	10.40	0.32%

* السهم يتداول بالدولار

ملحق الإفصاحات

تعريف التوصيات

تخضع عملية التوصيات لرأي المحلل/المحللين الماليين المسؤولين عن تقييم الشركة محل الدراسة، وتقوم بناءً على مقارنة السعر المستهدف الذي تم التوصل إليه في هذا التقرير بسعر سهم الشركة في السوق وقت صدور هذا التقرير، وتقوم التوصيات على ثلاث مستويات رئيسية موضحة كما في الجدول الآتي:

التوصية	شراء	حيادي	بيع
التعريف	توصية بشراء السهم عند السعر الحالي في السوق	توصية بالحيادية بموقف المستثمر على ما هو عليه	توصية ببيع السهم عند السعر الحالي في السوق
السعر المستهدف مقابل سعر السوق	السعر المستهدف أعلى من السعر في السوق	السعر المستهدف لا يختلف عن السعر السوق	السعر المستهدف أقل من السعر في السوق
نسبة الارتفاع/-الانخفاض "مقابل سعر السوق"	$10\% \leq$	من $10\%+$ إلى $10\%-$	$10\% \geq$

شهادة المحللين

يشهد المحلل / المحللين الماليين المذكور اسماؤهم في هذا التقرير بأن الآراء الواردة في هذا التقرير حول الأوراق المالية المتضمنة وأي وجهات نظر أو تنبؤات أخرى تم التعبير عنها تعكس بدقة وجه نظره/نظرهم ورؤيتهم عن الشركة محل التقييم، وأنه/انهم لم يحصلوا على تعويض يرتبط، أو سيكون مرتبطاً بشكل مباشر أو غير مباشر بالتوصيات أو الآراء المحددة الواردة في هذا التقرير البحثي. ويشير المحلل/المحللين الوارد اسماؤهم في التقرير أيضاً إلى أنه لا هو/هم أو ذويهم لهم اي مصلحة مباشرة أو غير مباشرة في الأوراق المالية التي هي موضوع هذا التقرير البحثي وقت صدوره.

فريق عمل البحوث بشركة بريميز		
عصام عبد العليم	مدير إدارة البحوث	essam.abdelaleem@premiere-securities.com
قسم التحليل المالي		
محمد مجدي رمضان	محلل استثماري أول	m.magdy@premiere-securities.com
جهاد أبو هشيمة	محلل استثماري	g.abuhashima@premiere-securities.com
أحمد الألفي	محلل استثماري	ahmed.elalfy@premiere-securities.com
قسم التحليل الفني		
مروة محمد	محلل فني أول	marwa.abuelnasr@premiere-securities.com

اخلاء المسؤولية

يستند هذا التقرير إلى المعلومات المتاحة للجمهور. لا يُقصد بهذا التقرير توصية بشراء أو بيع، كما لا يعتبر عرض شراء أو بيع الأوراق المالية المذكورة فيه. لقد تم إعداد المعلومات والآراء الواردة في هذا التقرير من قبل إدارة أبحاث شركة بريميير من مصادر يعتقد أنها موثوق فيها في وقت نشرها. لا تتحمل شركة بريميير أية مسؤولية قانونية أو مسؤولية عن الخسائر أو الأضرار الناتجة عن استخدام هذا المنشور أو محتوياته. يحق لشركة بريميير تغيير الآراء الواردة في هذا التقرير دون إشعار مسبق.

يحتوي هذا التقرير البحثي (بما في ذلك جميع الملاحق) على معلومات يُقصد نقلها فقط إلى المستقبلين المقصودين، إذا لم يكن القارئ أو المتلقي لهذا التقرير البحثي هو المتلقي المقصود، يرجى إخطار بريميير على الفور، ويجب مسح هذا التقرير البحثي دون الاحتفاظ بأي جزء بأي شكل من الأشكال. إن الاستخدام غير المصرح به لهذا التقرير البحثي أو نشره أو توزيعه أو إعادة إنتاجه من قبل أي شخص بخلاف المتلقي المقصود محظور تمامًا.

يؤكد محلل/محللو الأبحاث الذين يغطون الشركة (أو الشركات) المذكورة في هذا التقرير أن وجهات نظرهم حول الشركة (أو الشركات) وأوراقهم المالية تم التعبير عنها بدقة.



مسؤولي الاتصال

البحوث	تليفون: (+202) 37627581	بريد الكتروني: research@premiere-securities.com
خدمة العملاء	تليفون: (+202) 33330700	بريد الكتروني: etrade@premiere-securities.com