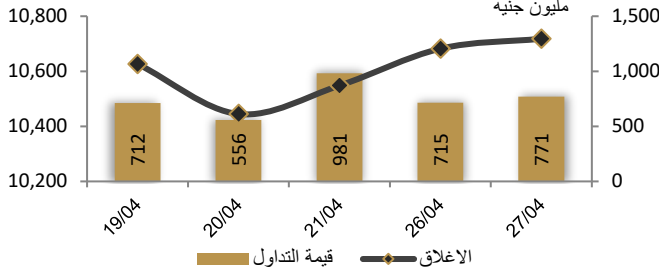



احصائيات التداول

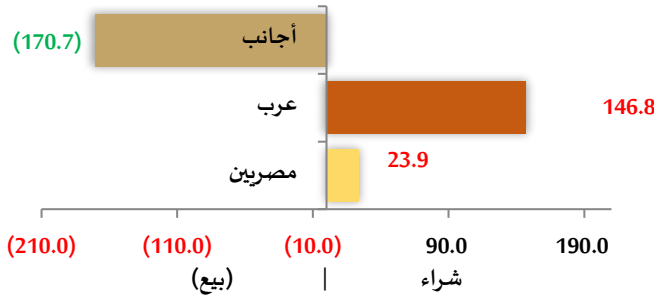
رسم بياني لمؤشر EGX 30 الرئيسي



انواع المستثمرين (مليون جنيه)

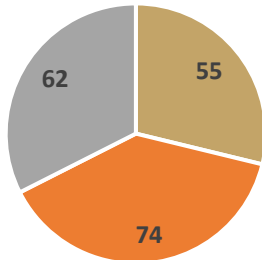


صافي تعاملات المستثمرين (مليون جنيه)



تغيرات الاسهم

- الاسهم التي ارتفع سعرها
- الاسهم التي انخفض سعرها
- الاسهم التي لم يتغير سعرها



مؤشرات السوق المصري

اسم المؤشر	قيمة المؤشر	التغير اليومي %	التغير من أول السنة %
أي جي اكس 30	10,548.14	0.99%	11.72%
أي جي اكس 70	1,824.03	0.59%	17.16%
أي جي اكس 100	2,771.66	0.64%	14.85%
مؤشر تميز	3,760.30	1.45%	7.68%

مؤشرات الأسواق العالمية والعربية

العربية	المؤشر	القيمة	التغير (%)
السعودية	TASI	13,644.00	1.04%
دبي	DFMGI	3,690.00	0.07%
ابوظبي	ADI	10,090.00	0.64%
الكويت	MARKET-IXP	8,318.33	0.34%
البحرين	BSEX	2,038.12	1.03%
قطر	GENERAL	13,613.00	1.14%
المغرب	MASI	13,084.00	0.18%
تونس	TUN20	7,242.00	0.08%

المؤشرات العالمية	المؤشر	القيمة	التغير (%)
أمريكا	Dow Jones	33,301.93	0.2%
أمريكا	P 500&S	4,183.96	0.2%
أمريكا	NASDAQ	12,488.93	0.0%
لندن	FTSE 100	7,425.61	0.5%
ألمانيا	DAX	13,793.94	0.3%
اليابان	Nikkei 225	26,854.09	1.8%
الذهب (دولار)	الأوقية	1,876.23	0.5%
خام برنت (دولار)	البرميل	103.97	1.3%

أسعار العملات مقابل الجنيه المصري

العملة	شراء	بيع	التغير اليومي
دولار أمريكي	18.442	18.529	0.070-
يورو	19.523	19.622	0.644-
جنيه إسترليني	23.191	23.308	0.976-
فرنك سويسري	19.097	19.195	0.424-
100 ين ياباني	14.401	14.470	0.049-
ريال سعودي	4.917	4.940	0.019-
دينار كويتي	60.189	60.556	0.414-
درهم اماراتي	5.020	5.045	0.019-
اليوان الصيني	2.813	2.828	0.056-

تابع احصائيات التداول

أكبر خمس قطاعات من حيث قيمة التداول اليومي			
اسم القطاع	قيمة المؤشر	التغير اليومي %	قيمة تداول القطاع (جنيه)
خدمات مالية	975.7	-0.56	157,288,688
البنوك	935.6	0.86	128,166,246
العقارات	741.6	-0.26	119,296,398
موارد أساسية	900.7	3.31	86,078,057
اتصالات وتكنولوجيا واعلام	1,386.5	0.50	69,005,804

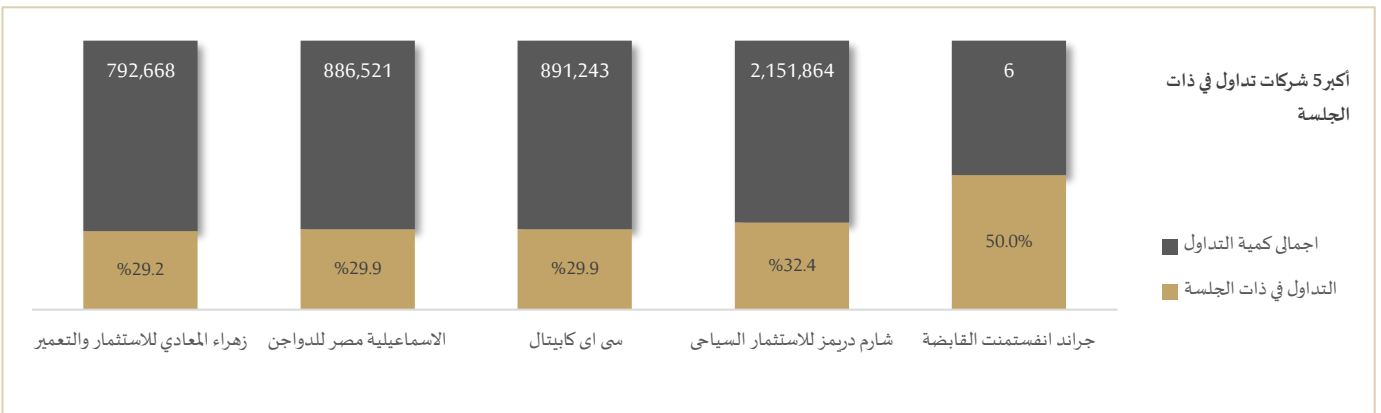
التعاملات الداخلية لجلسة تداول يوم 26 ابريل 2022				
اسم الشركة	الوظيفة	الصفقة	الكمية	الاجل (جنيه)
اسمنت سيناء	مجلس الإدارة	شراء	1239386	6.65
حق اكتتاب فوري	إدارة الشركة	شراء	672264	3.8
فوري لتكنولوجيا البنوك	مجلس الإدارة	بيع	4500000	4.55
فوري لتكنولوجيا البنوك	إدارة الشركة	بيع	722264	4.55
اي فاينانس	مجموعة مرتبطة	بيع	313	17.3
اسباير القابضة	مجلس الإدارة	شراء	110000	0.231
جدوي للتنمية	مجلس الإدارة	شراء	10000	0.707
ايديتا	مجلس الإدارة	شراء	757848	8.03
مطاحن شرق الدلتا	مجلس الإدارة	شراء	33	89.83
بايونيرز برويرتيز	مجلس الإدارة	شراء	20000	1.892
المصرية لخدمات النقل	أسهم خزينة	شراء	40000	7.29
الكابلات الكهربائية	أسهم خزينة	شراء	25000	0.326
الصعيد العامة للمقاولات	أسهم خزينة	شراء	20000	0.548
يونيفرسال	أسهم خزينة	شراء	15000	0.357
الجيزة العامة للمقاولات	أسهم خزينة	شراء	10000	0.27

أعلى 5 أسهم من حيث الارتفاع في السعر		
السهم	سعر الاغلاق (ج)	التغير (%)
المؤشر	1.52	9.97
ايجيترانس	1.60	9.59
ليسيكو مصر	3.00	9.49
شارم دريمز	8.40	8.81
مستشفى كليوباترا	5.49	8.71

أعلى 5 أسهم من حيث الانخفاض في السعر		
السهم	سعر الاغلاق (ج)	التغير (%)
اسمنت طرة	9.00	-9.00
الشمس للاسكان	6.30	-8.03
أصول للوساطة	0.35	-7.26
مصر للفنادق	19.00	-7.18
العالمية للاستثمار والتنمية	15.20	-6.98

أكبر 5 أسهم من حيث قيمة التداول		
السهم	ق. التداول (ج)	سعر الإغلاق
البنك التجاري الدولي	132,605,000	43.02
كونتكت المالية القابضة	105,731,328	3.50
طلعت مصطفى	43,252,444	8.38
ابوقير للاسمدة	32,451,444	26.30
هيرمس	32,372,300	17.00

أكبر 5 أسهم من حيث كمية التداول		
السهم	كمية التداول (سهم)	سعر الإغلاق
كونتكت المالية القابضة	30,208,950	3.50
نهر الخير للتنمية والأستثمار	21,680,966	0.22
ليفيت سلاب مصر	14,545,000	0.25
بالم هيلز	12,911,171	1.56
اوراسكوم المالية القابضة	11,982,792	0.16



أخبار الشركات المقيدة

بعد انتظار طويل.. طرح "غزل المحلة" في البورصة الشهر المقبل

من المنتظر الإعلان عن نشرة الطرح العام لشركة نادي غزل المحلة لكرة القدم بقيمة 98 مليون جنيه في مايو المقبل، وفق ما قاله محمد ماهر، الرئيس التنفيذي لشركة برايم القابضة للاستثمارات المالية التي تدير الطرح. وستطرح الشركة عقب ذلك أسهمها في البورصة المصرية، لكن هذا قد يستغرق أكثر من شهر نظرا لأن الشركة تحتاج للحصول على الموافقة على زيادة رأس مالها أولا، ولأن عملية إدراج الأسهم المصدرة حديثا تستغرق وقتا أطول من طرح الأسهم الحالية. المصدر إنتربرايز.

"كليوباترا" تتخلى عن خطط تطوير مستشفى بسعة 400 سرير في القاهرة الجديدة

أعلنت مجموعة مستشفيات كليوباترا أنها لن تمضي قدما في مشروع تطوير مستشفى جديد في شرق القاهرة. وقال حسن فكري، مدير التخطيط الاستراتيجي وعلاقات المستثمرين في الشركة، إن "الصفقة توقفت بسبب عدم استيفاء الشروط المسبقة"، دون الكشف عن مزيد من التفاصيل. وكانت المجموعة قد وقعت في أكتوبر الماضي اتفاقيات مع بائع – لم يكشف عن هويته – لشراء منشأة قائمة لتطويرها كمبنى طبي بسعة 400 سرير. لا تزال كليوباترا تمتلك مشروعاً رئيسياً قيد التنفيذ في المنطقة ذاتها: تقوم المجموعة بتطوير وتشغيل مستشفى سكاى، وهو مستشفى مقام بالفعل بسعة 200 سرير يقع في منطقة التجمع الخامس بشرق القاهرة لمدة 27 عاما، بموجب اتفاقية شراكة مع ثلاث شركات بترو مملوكة للدولة، والتي ستحتفظ بملكية العقار. من المتوقع أن تبدأ العمليات في أواخر عام 2023. المصدر إنتربرايز.

أسعار الحديد تبدأ في التراجع..

خفضت شركة حديد عز أسعار الحديد بنسبة 4%، وهو أول انخفاض في الأسعار منذ الأزمة في أوكرانيا والتي أدت إلى ارتفاع تكلفة مواد البناء. وستبيع الشركة الآن الحديد بسعر 19,170 جنيه للطن، انخفاضا من 20 ألف جنيه، مشيرة إلى الحاجة إلى الحفاظ على التوازن بين استقرار الأسعار وديناميكيات التسعير.

انخفاض أسعار الحديد والخرقة: انخفضت أسعار الخرقة بشكل حاد إلى 64.23 دولار للطن خلال اليومين الماضيين، في حين تراجع سعر خام الحديد بنسبة 65% إلى 33 دولار للطن، بحسب الشركة. وأضافت أن أسعار حديد التسليح شبه المصنع والمورد من روسيا استمرت في الانخفاض في الأيام الثمانية الماضية لتصل إلى 60 دولار للطن بسبب العقوبات الغربية المفروضة وصعوبة تصريف الإنتاج. المصدر إنتربرايز.

السويدي إيكوتريك تتعاون مع وولونج إيكوتريك الصينية في تجارة المحركات الكهربائية وإنشاء مركز صيانة

وقعت شركة السويدي إيكوتريك اتفاقية مع شركة وولونج إيكوتريك الصينية لتجارة المحركات الكهربائية وإنشاء مركز صيانة وبحث استراتيجية توطين صناعة المحركات في مصر. وستزود وولونج إيكوتريك شركة السويدي بالعديد من المحركات الكهربائية لعدد من العلامات التجارية، لبيعها من أجل الاستخدام في العديد من الصناعات بداية من الأجهزة المنزلية، والسيارات الكهربائية. وسيحتوي مركز الخدمة الذي ستنشئه السويدي إيكوتريك بموجب الاتفاقية على أوناش حتى 50 طنا. المصدر إنتربرايز.

قرض من "فيكا مصر" لصالح "أسمنت سيناء" بـ 1.5 مليار جنيه

وافقت الجمعية العمومية لشركة أسمنت سيناء على زيادة مبلغ الاقتراض من المساهم الرئيسي بالشركة فيكا مصر إلى 1.5 مليار جنيه لمدة سنة قابلة للتجديد بفائدة 8.5%. مع تفويض تامر وجدي، العضو المنتدب للشركة في التوقيع على العقود اللازمة للقرض واستيفاء الإجراءات المكملة نيابة عن الشركة. ونفذت فيكا مصر عرض استحواذ جزئي على 9.3% من أسهم أسمنت سيناء في جلسة أول أمس الثلاثاء، بقيمة 83.5 مليون جنيه تقريبا، لترفع حصتها من 41.7% إلى 51.02%. المصدر إنتربرايز.

نظرة على اخبار الاقتصاد والسوق

محددات مصر مع صندوق النقد حول حزمة دعم جديدة تصل المرحلة الفنية

وصلت المحادثات بين مصر وصندوق النقد الدولي حول حزمة دعم جديدة إلى "المرحلة الفنية"، وفقا لما صرح به مدير إدارة الشرق الأوسط وآسيا الوسطى في صندوق النقد الدولي جهاد أزعور. لم يكشف أزعور عن الموعد المتوقع لإتمام المحادثات. ولكن كما هو الحال دائما، ستكون هناك اشتراطات: حدد صندوق النقد الدولي "ثلاث قطاعات أساسية تحتاج إلى إصلاحات سريعة، تشمل الإصلاحات المقترحة ما يلي:

إصلاح السياسة النقدية لإعادة مستويات التضخم إلى حدود 7% و8% خلال العام الجاري. وسجل التضخم أعلى مستوى له في ثلاثة أعوام الماضي ليصل إلى 10.5%، متجاوزا النطاق المستهدف للبنك المركزي والبالغ 7% (± 2%).

مرونة أكبر بسعر الصرف من خلال العودة إلى السياسة المالية التي كانت معتمدة سابقا والهادفة إلى تحقيق فائض أولي بحوالي 1.5% إلى 2%.

تكثيف الإصلاحات الهيكلية الأساسية التي من شأنها تعزيز النمو وخلق فرص العمل. ويبدو هذا بمثابة مؤشر على دعم الصندوق لخطة الدولة لزيادة مشاركة القطاع الخاص في الاقتصاد، فضلا عن برنامج التحول الرقمي الحالي. المصدر إنتربرايز.

جولدمان ساكس يتوقع وصول التضخم في مصر إلى 17% هذا العام

توقعات بارتفاع التضخم إلى 17% هذا العام.. لكن معظمه "تضخم عابر": ربما يرتفع التضخم إلى 17% هذا العام نتيجة لانخفاض قيمة الجنيه وارتفاع أسعار المواد الغذائية، وفق ما قاله الاقتصادي في جولدمان ساكس لمنطقة الشرق الأوسط وشمال أفريقيا فاروق سوسة لبلومبرج (شاهد 6:36 دقيقة). وأضاف سوسة أنه يتوقع أن يظل التضخم مرتفعا خلال الأشهر الثمانية عشر المقبلة، لكن معظمه سيكون "عابرا"، مع تراجع معدل التضخم السنوي العام دون النطاق المستهدف للبنك المركزي المصري والبالغ 7% (± 2%) بنهاية عام 2023.

هذا لا يعني بالضرورة ارتفاع أسعار الفائدة: لا يعتقد بنك جولدمان ساكس أن يلجأ البنك المركزي إلى دورة تشديد نقدي عنيفة لكبح جماح التضخم، بل يتوقع أن ترتفع أسعار الفائدة بمقدار 100 نقطة أساس فقط خلال الصيف. ويعني هذا أن أسعار الفائدة المعدلة حسب التضخم ستظل سلبية، رغم أن سوسة يؤكد أن صناع السياسات سيكونون أكثر اهتماما بالحفاظ على ارتفاع العوائد على الديون المحلية بما يكفي لجذب المزيد من تدفقات المحافظ. ومن المقرر أن يجتمع البنك المركزي لمراجعة أسعار الفائدة في 19 مايو. المصدر إنتربرايز.

نظرة على اخبار الاقتصاد العالمي

مجموعة أمريكانا تعين مديرين لترحها العام

عينت مجموعة أمريكانا، التي تدير سلاسل مطاعم كنتاكي فرايد تشيكن وبيتزا هت في الشرق الأوسط وشمال أفريقيا، بنك أبو ظبي الأول وجولدمان ساكس والأهلي كابيتال لإدارة الطرح العام الأولي المخطط له، والذي قد يتم خلال هذا العام كإدراج مزدوج في السوق السعودية وأبو ظبي.

شركات تحت التغطية

مضاعف القيمة الدفترية		مضاعف الربحية		احتمال الصعود/الهبوط	السعر المستهدف	التوصية	رأس المال السوقي	سعر السهم	اسم الشركة
2021	2020	2021	2020		جنيه		مليون جنيه	جنيه	
قطاع الكيماويات									
0.8	0.9	5.8	9.7	%17.1	19.91	شراء	1,237.03	17.00	المالية والصناعية المصرية
0.9	1.1	3.7	4.7	%41.0	139.56	شراء	22,678.02	98.98	مصر لصناعة الأسمدة "موبكو"
2.8	3.9	6.1	9.3	%23.4	32.03	شراء	32,745.67	25.95	أبو قير للاسمدة والكيماويات *
0.9	1.2	5.7	غ.م.	%51.3	5.54	شراء	4,342.88	3.66	شركة الصناعات الكيماوية - كيما *
قطاع الأغذية									
2.4	2.4	9.1	7.3	%92.3	10.94	شراء	2,276.00	5.69	عبورلاند للصناعات الغذائية
1.4	1.4	10.9	8.0	%72.5	7.73	شراء	1,266.09	4.48	الصناعات الغذائية العربية (دومتي)
2.1	2.5	9.7	16.4	%25.2	9.45	شراء	7,107.61	7.55	جھينة للصناعات الغذائية
قطاع الاسمنت									
0.6	0.7	8.0	27.5	%21.6	15.73	شراء	931.68	12.94	مصر للاسمنت فنا
1.3	1.3	16.3	28.0	%18.2	33.65	شراء	2,135.25	28.47	مصر بني سويف للاسمنت
1.3	1.4	103.3	غ.م.	%14.5	4.26	احتفاظ	1,408.91	3.72	العربية للأسمنت
قطاعات متنوعة									
غ.م.	غ.م.	3.2	غ.م.	%70.9	23.63	شراء	7,513.36	13.83	شركة حديد عز
0.7	0.7	5.3	5.4	%58.5	12.03	شراء	5,048.16	7.59	النساجون الشرقيون
0.9	0.9	11.1	17.4	%55.6	11.34	احتفاظ	227.54	7.29	المصرية لخدمات النقل - ايجيترانس
1.0	1.4	3.0	4.1	%314.5	2.55	شراء	682.12	0.62	شركة سبيد ميديكال

إجراءات الشركات

جدول توزيعات الاسهم المجانية

أسم الشركة	التوزيع	تاريخ نهاية الحق	تاريخ التوزيع
لا يوجد توزيعات لهذا الشهر			

جدول الكوبونات (التوزيعات النقدية)

أسم الشركة	قيمة التوزيع النقدي	تاريخ نهاية الحق	تاريخ التوزيع
كفر الزيات للمبيدات والكيماويات	4.00 جنيه للسهم	2022/04/21	2022/04/28

الجمعيات العمومية

اليوم	الشركة	نوع الجمعية	العنوان
28/04/2022	الخليجية الكندية للإستثمار	غير عادية	بمقر الشركة بمدينة نصر
28/04/2022	الحفر الوطنية	عادية	17 شارع نبيل الوقاد الدقي
28/04/2022	الأهرام للطباعة	غير عادية	عبر تقنية الإتصال الصوتي والتصويت عن بعد و بمقر الشركة برج العرب
30/04/2022	دومتي	عادية	عبر تقنية الإتصال الصوتي والمرئي والتصويت عن بعد

الشركات المكونة لمؤشر إي جي إكس 30 (EGX 30 index)

اسم الشركة	الكود	آخر سعر	نسبة التغير اليومي %	التغير من أول العام %	كمية التداول	قيمة التداول	أعلى سعر 52 اسبوع	أقل سعر 52 أسبوع	الوزن في المؤشر
البنك التجاري الدولي	COMI	43.00	2.38	-18.85	2,839,551	121,224,360	54.15	36.52	36.78%
فوري	FWRY	4.55	-6.76	-64.48	12,647,495	58,337,724	14.07	4.40	5.93%
ابوقير للاسمدة	ABUK	25.95	4.93	20.70	671,478	17,159,012	27.50	17.90	4.73%
الشرقية - إيسترن كومباني	EAST	11.30	2.63	5.41	506,603	5,717,138	12.77	10.26	4.73%
هيرميس	HRHO	17.25	4.93	16.48	3,037,170	51,423,808	20.00	10.63	4.22%
طلعت مصطفى	TMGH	8.45	-1.63	6.84	2,414,742	20,418,976	9.99	5.44	4.00%
الفاضة المصرية الكويتية	EKHO	1.28	2.40	-2.96	347,150	436,424	1.98	1.11	3.91%
إي فاينانس	EFIH	17.30	-0.63	14.74	3,138,082	54,308,920	25.20	16.25	3.48%
السويدى اليكتريك	SWDY	7.45	-0.40	24.21	553,722	4,110,271	10.03	7.01	3.03%
المصرية للاتصالات	ETEL	15.78	-0.82	5.90	22,698	356,680	19.75	10.70	2.74%
الفاضة الكويتية المصرية - بالجنيه	EKHOA	23.00	3.37	17.05	254,346	5,850,333	25.00	17.31	2.58%
مستشفى كليوباترا	CLHO	5.05	-4.36	3.06	773,677	3,908,501	5.38	3.70	2.31%
موبكو	MFPC	98.98	3.92	1.53	80,653	7,939,925	110.00	69.00	2.18%
كريدى اجريكول مصر	CIEB	6.50	-1.07	22.80	286,881	1,869,313	9.00	5.47	1.88%
الفاهره للإستثمار والتنمية العقارية	CIRA	11.97	4.00	12.05	1,895,848	22,395,098	14.85	9.51	1.76%
بنك التعمير والإسكان	HDBK	36.40	0.00	17.37	2,365	87,146	47.97	27.51	1.70%
الاسكندرية للزيت المعدنية	AMOC	3.72	5.38	1.64	4,645,737	16,938,684	4.48	2.78	1.32%
ابن سينا فارما	ISPH	2.60	-2.26	35.16	433,641	1,126,390	4.40	2.37	1.27%
حديد عز	ESRS	13.83	-0.93	7.74	228,155	3,181,536	17.24	9.79	1.22%
مدينة نصر للإسكان والتعمير	MNHD	2.24	-1.32	23.29	1,479,278	3,299,636	32.40	2.19	1.16%
مصر الجديدة للإسكان والتعمير	HELI	5.29	-2.22	21.16	2,395,782	12,786,978	7.40	3.97	1.11%
سيدى كرير للبتروكيماويات	SKPC	7.84	2.22	0.51	666,774	5,156,572	10.92	6.33	1.05%
جى بى اوتو	AUTO	3.90	0.78	23.53	1,666,595	6,456,983	6.06	3.14	1.01%
بالم هيلز للتعمير	PHDC	1.50	-2.34	24.74	3,290,312	4,939,213	2.12	1.42	1.00%
أوراسكو كونستراكتشن	ORAS	77.49	4.86	1.96	68,913	5,281,062	88.00	64.00	0.96%
النساجون الشرقيون للسجاد	ORWE	7.59	1.07	12.66	453,390	3,433,650	9.42	5.78	0.94%
ام ام جروب	MTIE	3.27	-4.94	52.47	2,254,114	7,514,293	8.30	2.86	0.71%
القلعة للاستشارات الماليه	CCAP	1.30	-2.04	7.63	5,650,928	7,366,527	1.58	1.11	0.70%
اوراسكوم للتنمية مصر	ORHD	4.07	-1.45	32.17	211,669	867,703	6.22	3.71	0.67%
راميدا	RMDA	2.15	-0.46	10.42	600,911	1,287,471	2.93	1.62	0.62%
مصرف ابوظبي الإسلامى - مصر	ADIB	12.50	-1.34	20.74	48,438	602,004	19.00	10.15	0.32%

* السهم يتداول بالدولار

ملحق الإفصاحات

تعريف التوصيات

تخضع عملية التوصيات لرأي المحلل/المحللين الماليين المسؤولين عن تقييم الشركة محل الدراسة، وتقوم بناءً على مقارنة السعر المستهدف الذي تم التوصل إليه في هذا التقرير بسعر سهم الشركة في السوق وقت صدور هذا التقرير، وتقوم التوصيات على ثلاث مستويات رئيسية موضحة كما في الجدول الآتي:

التوصية	شراء	حيادي	بيع
التعريف	توصية بشراء السهم عند السعر الحالي في السوق	توصية بالحيادية بموقف المستثمر على ما هو عليه	توصية ببيع السهم عند السعر الحالي في السوق
السعر المستهدف مقابل سعر السوق	السعر المستهدف أعلى من السعر في السوق	السعر المستهدف لا يختلف عن السعر السوق	السعر المستهدف أقل من السعر في السوق
نسبة الارتفاع/-الانخفاض "مقابل سعر السوق"	$10\% \leq$	من $10\%+$ إلى $10\%-$	$10\% \geq$

شهادة المحللين

يشهد المحلل / المحللين الماليين المذكور اسماؤهم في هذا التقرير بأن الآراء الواردة في هذا التقرير حول الأوراق المالية المتضمنة وأي وجهات نظر أو تنبؤات أخرى تم التعبير عنها تعكس بدقة وجه نظره/نظرهم ورؤيتهم عن الشركة محل التقييم، وأنه/انهم لم يحصلوا على تعويض يرتبط، أو سيكون مرتبطاً بشكل مباشر أو غير مباشر بالتوصيات أو الآراء المحددة الواردة في هذا التقرير البحثي. ويشير المحلل/المحللين الوارد اسماؤهم في التقرير أيضاً إلى أنه لا هو/هم أو ذويهم لهم اي مصلحة مباشرة أو غير مباشرة في الأوراق المالية التي هي موضوع هذا التقرير البحثي وقت صدوره.

فريق عمل البحوث بشركة بريميز		
عصام عبد العليم	مدير إدارة البحوث	essam.abdelaleem@premiere-securities.com
قسم التحليل المالي		
محمد مجدي رمضان	محلل استثماري أول	m.magdy@premiere-securities.com
جهاد أبو هشيمة	محلل استثماري	g.abuhashima@premiere-securities.com
أحمد الألفي	محلل استثماري	ahmed.elalfy@premiere-securities.com
قسم التحليل الفني		
مروة محمد	محلل فني أول	marwa.abuelnasr@premiere-securities.com

اخلاء المسؤولية

يستند هذا التقرير إلى المعلومات المتاحة للجمهور. لا يُقصد بهذا التقرير توصية بشراء أو بيع، كما لا يعتبر عرض شراء أو بيع الأوراق المالية المذكورة فيه. لقد تم إعداد المعلومات والآراء الواردة في هذا التقرير من قبل إدارة أبحاث شركة بريميز من مصادر يعتقد أنها موثوق فيها في وقت نشرها. لا تتحمل شركة بريميز أية مسؤولية قانونية أو مسؤولية عن الخسائر أو الأضرار الناتجة عن استخدام هذا المنشور أو محتوياته. يحق لشركة بريميز تغيير الآراء الواردة في هذا التقرير دون إشعار مسبق.

يحتوي هذا التقرير البحثي (بما في ذلك جميع الملاحق) على معلومات يُقصد نقلها فقط إلى المستقبلين المقصودين، إذا لم يكن القارئ أو المتلقي لهذا التقرير البحثي هو المتلقي المقصود، يرجى إخطار بريميز على الفور، ويجب مسح هذا التقرير البحثي دون الاحتفاظ بأي جزء بأي شكل من الأشكال. إن الاستخدام غير المصرح به لهذا التقرير البحثي أو نشره أو توزيعه أو إعادة إنتاجه من قبل أي شخص بخلاف المتلقي المقصود محظور تمامًا.

يؤكد محلل/محللو الأبحاث الذين يغطون الشركة (أو الشركات) المذكورة في هذا التقرير أن وجهات نظرهم حول الشركة (أو الشركات) وأوراقهم المالية تم التعبير عنها بدقة.



مسؤولي الاتصال

البحوث	تليفون: (+202) 37627581	بريد الكتروني: research@premiere-securities.com
خدمة العملاء	تليفون: (+202) 33330700	بريد الكتروني: etrade@premiere-securities.com