

احصائيات التداول

مؤشرات السوق المصري

| اسم المؤشر | قيمة المؤشر | Δ اليومي | Δ من أول السنة |
|---------------|-------------|----------|----------------|
| أي جي اكس 30 | 10,548.14 | %0.99 ▲ | %11.72- |
| أي جي اكس 70 | 1,813.33 | %0.98- ▼ | %17.64- |
| أي جي اكس 100 | 2,754.06 | %0.49- ▼ | %15.40- |
| مؤشر تميز | 3,815.48 | %0.94- ▼ | %6.33- |

مؤشرات الأسواق العالمية والعربية

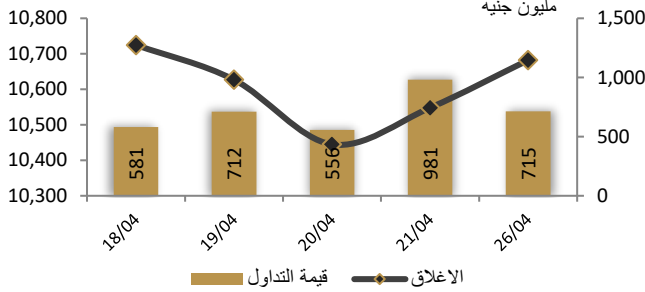
| العربية | المؤشر | القيمة | التغير (%) |
|----------|------------|-----------|------------|
| السعودية | TASI | 13,503.00 | %0.29- |
| دبي | DFMGI | 3,656.00 | %0.27- |
| ابوظبي | ADI | 10,071.00 | %0.30 |
| الكويت | MARKET-IXP | 8,346.98 | %0.21 |
| البحرين | BSEX | 2,059.30 | %0.42- |
| قطر | GENERAL | 13,734.00 | %0.26- |
| المغرب | MASI | 13,107.00 | %0.46- |
| تونس | TUN20 | 7,236.00 | %0.09 |

| المؤشرات العالمية | المؤشر | القيمة | التغير (%) |
|-------------------|------------|-----------|------------|
| أمريكا | Dow Jones | 33,240.18 | %2.4- |
| أمريكا | P 500&S | 4,175.20 | %2.8- |
| أمريكا | NASDAQ | 12,490.74 | %4.0- |
| لندن | FTSE 100 | 7,386.19 | %0.1 |
| ألمانيا | DAX | 13,756.40 | %1.2- |
| اليابان | Nikkei 225 | 26,386.63 | %1.2- |
| الذهب (دولار) | الأوقية | 1,898.86 | %0.4- |
| خام برنت (دولار) | البرميل | 105.83 | %0.8 |


أسعار العملات مقابل الجنيه المصري

| العملة | شراء | بيع | Δ اليومي |
|---------------|--------|--------|----------|
| دولار أمريكي | 18.513 | 18.598 | 0.081 |
| يورو | 20.166 | 20.267 | 0.160 |
| جنيه إسترليني | 24.168 | 24.282 | 0.102 |
| فرنك سويسري | 19.520 | 19.621 | 0.075 |
| 100 ين ياباني | 14.448 | 14.520 | 0.029 |
| ريال سعودي | 4.936 | 4.959 | 0.022 |
| دينار كويتي | 60.604 | 60.968 | 0.293 |
| درهم اماراتي | 5.040 | 5.064 | 0.022 |
| اليوان الصيني | 2.870 | 2.884 | 0.005- |

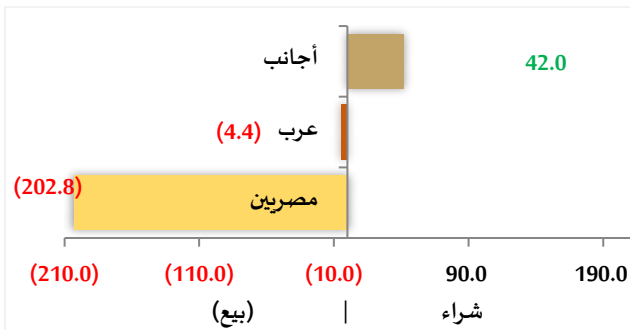
رسم بياني لمؤشر EGX 30 الرئيسي



انواع المستثمرين (مليون جنيه)

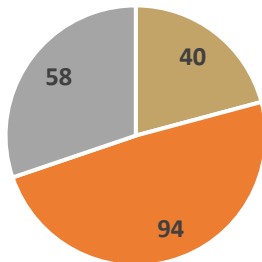


صافي تعاملات المستثمرين (مليون جنيه)



تغيرات الاسهم

- الاسهم التي ارتفع سعرها
- الاسهم التي انخفض سعرها
- الاسهم التي لم يتغير سعرها



تابع احصائيات التداول

| أكبر خمس قطاعات من حيث قيمة التداول اليومي | | | |
|--|-------------|-----------------|--------------------------|
| اسم القطاع | قيمة المؤشر | التغير اليومي % | قيمة تداول القطاع (جنيه) |
| العقارات | 744.2 | -1.21 | 123,242,394 |
| اتصالات وتكنولوجيا واطلام | 1,380.3 | -2.60 | 109,536,184 |
| البنوك | 925.0 | 0.27 | 84,709,041 |
| خدمات مالية | 971.0 | 1.87 | 83,560,450 |
| موارد أساسية | 869.8 | 3.93 | 45,639,745 |

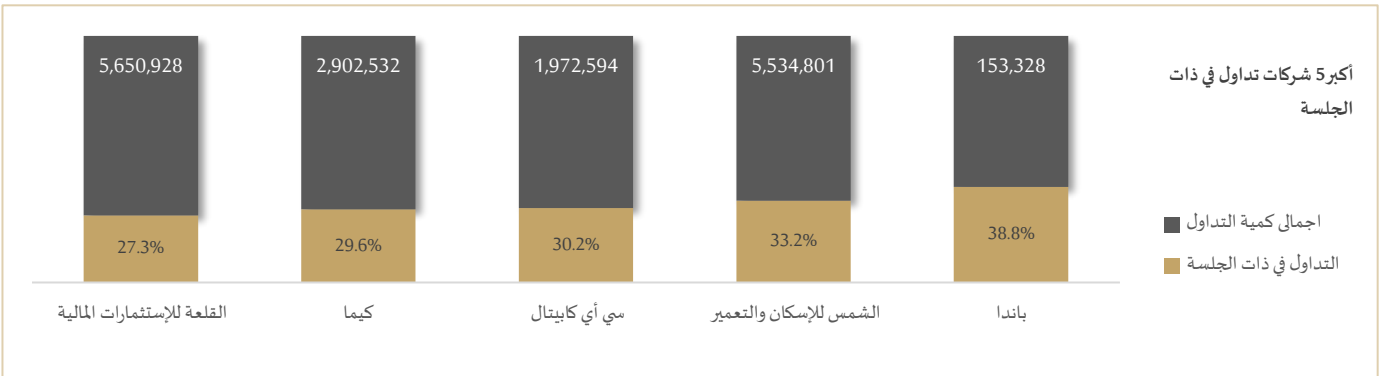
| التعاملات الداخلية لجلسة تداول يوم 23 ابريل 2022 | | | | |
|--|---------------|--------|---------|----------------|
| اسم الشركة | الوظيفة | الصفقة | الكمية | الاطلاق (جنيه) |
| الدولية للأسمدة والكيماويات | مجموعة مرتبطة | بيع | 20000 | 3.45 |
| اميرالد للتطوير | مجموعة مرتبطة | بيع | 100000 | 1.797 |
| إي فاينانس للاستثمارات | ادارة الشركة | بيع | 50757 | 17.3 |
| الشركة العربية لادارة الاصول | مجلس الإدارة | بيع | 300000 | 0.30 |
| الوادي العالمية للاستثمار | مجلس الإدارة | بيع | 270000 | 0.482 |
| شارم دريمز للاستثمار السياحي | مجلس الإدارة | شراء | 86000 | 6.98 |
| البنك المصري الخليجي | نظام الاثابة | شراء | 4492 | 0.324 |
| البنك التجاري الدولي | الادارة | بيع | 12866 | 43.6 |
| جدوى | مجلس الإدارة | شراء | 128000 | 0.667 |
| ايديتا | مجلس الإدارة | شراء | 2822000 | 7.55 |
| ليفنت سلاب | مجلس الإدارة | بيع | 100000 | 0.245 |
| بايونيرز بروبيريتيز | مجلس الادارة | شراء | 155000 | 1.802 |

| أعلى 5 أسهم من حيث الارتفاع في السعر | | |
|--------------------------------------|-----------------|------------|
| السهم | سعر الاغلاق (ج) | التغير (%) |
| العز الدخيلة للصلب | 600.00 | 12.07 |
| الشمس للاسكان | 6.85 | 8.04 |
| المالية والصناعية المصرية | 17.00 | 6.12 |
| اسيك للتعدين | 6.50 | 5.69 |
| أموك | 3.72 | 5.38 |

| أعلى 5 أسهم من حيث الانخفاض في السعر | | |
|--------------------------------------|-----------------|------------|
| السهم | سعر الاغلاق (ج) | التغير (%) |
| مينا فارم للأدوية | 118.98 | -11.29 |
| أصول للوساطة | 0.34 | -8.60 |
| أطلس | 0.23 | -8.27 |
| أميرالد للاستثمار العقاري | 1.39 | -7.77 |
| عامر جروب | 0.81 | -7.72 |

| أكبر 5 أسهم من حيث قيمة التداول | | |
|---------------------------------|----------------|-------------|
| السهم | ق. التداول (ج) | سعر الإغلاق |
| البنك التجاري الدولي | 121,224,360 | 43.00 |
| فوري | 58,337,724 | 4.55 |
| اي فاينانس للاستثمارات المالية | 54,308,920 | 17.30 |
| هيرمس | 51,423,808 | 17.25 |
| الشمس للاسكان | 38,700,308 | 6.85 |

| أكبر 5 أسهم من حيث كمية التداول | | |
|---------------------------------|--------------------|-------------|
| السهم | كمية التداول (سهم) | سعر الإغلاق |
| ليفنت سلاب مصر | 21,802,673 | 0.26 |
| اوراسكوم المالية القابضة | 14,603,959 | 0.16 |
| العربية ادارة الاصول | 13,905,191 | 0.35 |
| فوري | 12,647,495 | 4.55 |
| المصريين للاسكان | 9,477,210 | 0.32 |



تأجيل طرح أبو عوف في البورصة للنصف الثاني من 2022

قررت شركة AUF المالكة للعلامة التجارية "أبو عوف" تأجيل طرح حصة من أسهمها في البورصة المصرية إلى النصف الثاني من العام الحالي، وفق ما قاله الرئيس التنفيذي أحمد عوف لإنتربرايز. وكان مقرراً في البداية تنفيذ الطرح خلال الربع الثاني، لكن تقرر إرجاءه بسبب تداعيات الحرب في أوكرانيا على الأسواق الناشئة، بحسب عوف، والذي أكد أن "اختيار الوقت المناسب مهم للغاية"، مضيفاً أن الشركة ستنتظر لحين تحسن ظروف السوق قبل الشروع في الطرح. وكانت أبو عوف قد أفصحت العام الماضي عن خططها لطرح ما يصل إلى 49% من أسهمها في البورصة، وتتوقع الشركة أن تجمع نحو 2.5 مليار جنيه من خلال الطرح، حسبما أفادت بلومبرج الشرق الأوسط، وتعمل المجموعة المالية هيرميس مستشاراً مالياً للشركة في الصفقة.

النصر للإسكان توقع عقد تطوير كورنيش المقطم بتكلفة 32 مليار جنيه

وقعت شركة النصر للإسكان والتعمير، إحدى شركات الشركة القابضة للتشييد والتعمير التابعة لوزارة قطاع الأعمال العام، عقد شراكة مع شركة سكوب العالمية الهندسية، لتطوير وتنمية كورنيش المقطم والمصاطب، وفق ما ذكرته الصفحة الرسمية لمجلس الوزراء. وتقع أرض المشروع بمنطقة المقطم بالهضبة العليا والوسطى على مساحة 1,750,000 متر مربع، حيث تصل تكلفة المشروع إلى حوالي 32 مليار جنيه، فيما تبلغ الإيرادات المتوقعة حوالي 61 مليار جنيه. قام بالتوقيع على العقد عن الشركة القابضة للتشييد والتعمير المهندس هشام أبو العطا، وعن شركة النصر للإسكان والتعمير المهندس محمد عبد المقصود، وعن شركة سكوب العالمية الهندسية: المهندس عبد الرحمن السويلم والمهندس علاء خضر. ويأتي هذا المشروع في إطار تنفيذ استراتيجية وزارة قطاع الأعمال العام، لاستغلال الأصول المملوكة للشركات التابعة لها وتنمية العوائد المحققة منها، فضلاً عن تشجيع الشراكة مع القطاع الخاص.

كيما تعلن عن مزايده علنية لبيع وحدات سكنية

أعلنت شركة الصناعات الكيماوية المصرية - كيما (EGCH)، عن عقد مزايده علنية لبيع وحدات سكنية بمجمع رحاب كيما بمشروع امتداد أسوان 2، بحسب بيان البورصة المصرية. حيث تقرر عقد الجلسة الأولى يوم الخميس الموافق 2022/05/12 لبيع 27 وحدة سكنية، والجلسة الثانية يوم الجمعة 2022/05/13 لبيع 22 وحدة سكنية. في سياق آخر، أعلنت الشركة عن نتائج أعمالها غير المدققة عن الفترة المالية المنتهية في 2021/12/31، تحقيق صافي ربح بلغ 331.230 مليون جنيه، مقابل صافي خسائر بلغ 631.251 مليون جنيه خلال الفترة المقارنة من العام المالي السابق للفترة المذكورة، بحسب بيان البورصة المصرية.

شركة سعودية ترفع حصتها في راميدا لـ 11.01% في صفقة بـ 135 مليون جنيه

أعلنت شركة العاشر من رمضان للصناعات الدوائية والمستحضرات التشخيصية «راميدا» (RMDA)، عن قيام العميل Saudi Seventh investment بشراء عدد 65,000,000 سهم من أسهم الشركة، وبذلك تصل نسبة مساهمته بعد تنفيذ الصفقة إلى 11.01% من أسهم الشركة، وذلك في صفقة بلغت قيمتها 135,200,000 جنيه، وفقاً لبيان البورصة المصرية. والجدير بالذكر أن نسبة العميل المشار إليه قبل تنفيذ الصفقة كانت 4.51%، حيث كان سعر السهم 2.08 جنيه. في سياق آخر، أعلنت الشركة عن نتائج أعمالها المجمعة وغير المجمعة عن الفترة من 2021/01/01 إلى 2021/12/31، والتي أظهرت تحقيق صافي ربح مجمع بلغ 181.088 مليون جنيه مقابل صافي ربح مجمع بلغ 112.180 مليون جنيه عن نفس الفترة من العام السابق.

نظرة على اخبار الاقتصاد والسوق

السياسي: طرح شركات مملوكة للقوات المسلحة بالبورصة.. وبرنامج شراء بقيمة 10 مليارات دولار سنويا

كلف الرئيس عبد الفتاح السيسي، الحكومة بطرح شركات مملوكة للقوات المسلحة في البورصة، قبل نهاية العام الحالي. وكلف الحكومة أيضاً بالإعلان عن برنامج لمشاركة القطاع الخاص في الأصول المملوكة للدولة بمسئد 10 مليارات دولار سنويا، ولمدة 4 سنوات. وعلى جانب آخر، وكلف الرئيس عبد الفتاح السيسي، الحكومة بعقد مؤتمر صحفي عالمي لإعلان خطة الدولة للتعامل مع الأزمة الاقتصادية. إن المرحلة المقبلة ستشهد دعماً مضاعفاً للقطاع الخاص؛ للاضطلاع بدوره في تنمية الاقتصاد، قائلاً: "سأضع كل الإمكانيات الممكنة لتوفير البيئة اللازمة لتحقيق ذلك". كما أكد أن المواطن المصري تحمل الآثار الناجمة عن تنفيذ برنامج طموح وضروري للإصلاح الاقتصادي، وذلك بالتوازي مع إعادة بناء وتطوير البنية التحتية للدولة. وفي سياق متصل، أطلق الرئيس السيسي مبادرة لدعم وتوطين الصناعات الوطنية للاعتماد على المنتج المحلي، من خلال تعزيز دور القطاع الخاص في توسيع القاعدة الصناعية للصناعات الكبرى والمتوسطة. كما كلف الحكومة والأجهزة المعنية كافة بتعزيز جميع أوجه الدعم المقدم لمزاري القمح في مصر؛ بزيادة المحفزات المقدمة للمزارعين سواء كانت مادية أو خدمية، بما يحقق زيادة في الاكتفاء الذاتي من القمح. المصدر: جريدة حابي

عجز الموازنة يتراجع إلى 4.9% خلال أول 9 أشهر من السنة المالية

وجه الرئيس عبد الفتاح السيسي باستمرار العمل على تحقيق الانضباط المالي للموازنة العامة، مع اتخاذ الإجراءات كافة التي تضمن الحفاظ على المسار المالي والاقتصادي الآمن للدولة في هذا الخصوص. واستعرض الاجتماع أهم النتائج المالية للفترة من يوليو 2021 إلى مارس 2022، والتي شهدت "تحسناً ملموساً" مقارنة بنفس الفترة خلال العام المالي الماضي، حيث انخفضت نسبة العجز الكلي إلى الناتج المحلي إلى 4.9%، وارتفعت الحصيلة الضريبية بنسبة 12.8%، فضلاً عن الحفاظ على تحقيق الموازنة لفائض أولي. تحققت هذه المؤشرات "رغم ارتفاع مخصصات جميع أبواب المصروفات بشكل كبير لتوفير الاحتياجات كافة اللازمة لقطاعات الدولة خلال الفترة الماضية". تم توفير نحو 84 مليار جنيه لقطاع الصحة بنسبة نمو سنوي حوالي 24%. كما تم زيادة نسبة مخصصات الاستثمارات الحكومية بشكل كبير متضمنةً سداد 80 مليار جنيه لصالح مبادرة "حياة كريمة"، وكذا 16 مليار جنيه أتيحت للدعم النقدي لمبادرة "تكافل وكرامة" بنسبة نمو سنوي 23%. فضلاً عن سداد خزانة الدولة مستحقات صندوق التأمينات والمعاشات والتي بلغت 135 مليار جنيه، إلى جانب توفير احتياجات دعم السلع الغذائية كافة بقيمة 50 مليار جنيه. أبرز نتائج زيارة وفد الوزارة إلى واشنطن مؤخراً لحضور اجتماعات الربيع لصندوق النقد الدولي، والتي شهدت مقابلة الوفد للعديد من المسؤولين الحكوميين والخبراء الماليين والاقتصاديين على مستوى العالم، وأشار إلى أن صندوق النقد الدولي رفع تقديراته لنمو الناتج المحلي في مصر بنهاية العام المالي الحالي إلى 5.9%، خاصةً في ضوء تثبيت المؤسسات المالية الدولية للتصنيف الائتماني وكذلك النظرة المستقبلية للاقتصاد المصري رغم كل التحديات العالمية. ونوه بأن الصندوق أشاد بحزمة الحماية الاجتماعية التي اتخذتها الدولة لمواجهة التداعيات الاقتصادية المترتبة على الأزمة الروسية الأوكرانية، كما أكد الصندوق على الدعم الكامل لمصر لاستكمال منظومة الإصلاح الاقتصادي. وفيما يتعلق بتقديرات مؤشرات الأداء للعام المالي 2022/2021 بالكامل، أوضح وزير المالية أنه من المتوقع أن يتحقق فائض أولي قدره 91 مليار جنيه، فضلاً عن خفض نسبة العجز الكلي إلى الناتج المحلي الإجمالي إلى حوالي 6.2%. وكذا توقع وصول دين أجهزة الموازنة إلى الناتج المحلي إلى نحو 85%. المصدر: جريدة حابي

نظرة على اخبار الاقتصاد العالمي

روسنت الروسية تطرح مزايده لبيع منتجات نفطية للدفع مقدماً بالروبل

إن شركة روسنت الروسية عرضت منتجات نفطية من مصافها للتحميل خلال مايو ويونيو في مزايدة تطلب الدفع مقدماً بالروبل. وبينما تسعى روسيا لتعويض آثار عقوبات غربية فرضت عليها بسبب غزوها لأوكرانيا، طالب الرئيس فلاديمير بوتين بأن يدفع مشترو الغاز الذي تبيعه شركة جازبروم الروسية بالروبل. وحذت روسنت حذو جازبروم في تنفيذ أوامر بوتين وطلبت دفعا مسبقاً بنسبة 100% وتحويل المدفوعات إلى الروبل لشراء نفطها. وعرضت روسنت الأسبوع الماضي 6.5 مليون طن من النفط الخام عبر مزايدات للتحميل في مايو ويونيو، ساعة إلى دفع كامل مسبقاً بالروبل للمرة الأولى. لكن مصادر قالت لرويترز إنها فشلت في تأمين أي مبيعات إذ كان من الصعب تلبية شروط البيع. ورغم هذا قالت مصادر نقلا عن وثائق المزايدة إن روسنت طلبت نفس الشروط لبيع منتجاتها النفطية. وأعطت الشركة أيضاً المشترين خيار الدفع باليوان الصيني أو الدولار الأمريكي أو الدرهم الإماراتي أو الليرة التركية حيثما يكون من غير الممكن الدفع بالروبل. لكن تلك الخيارات ستكون موضع تفاوض وقد ترفضها روسنت. وقالت المصادر إن أحدث مزايدة لروسنت تشمل 4.4 مليون طن من المنتجات النفطية. ومعظم أحجام المنتجات النفطية لروسنت للتحميل في 2022 بيعت إلى مشترين بعقود آجلة، لكن كثيرين منهم قرروا مؤخراً خفض شراء منتجات النفط الروسية وسط حذر بشأن العقوبات الغربية ومشاكل في الدفع والشحن. ولم يفرض الاتحاد الأوروبي حتى الآن حظراً على واردات المنتجات النفطية من مصافي التكرير الروسية لكنه يدرس خيارات لخفض واردات النفط من روسيا في إطار عقوباته بشأن الغزو الروسي لأوكرانيا. المصدر: رويترز

شركات تحت التغطية

| مضاعف القيمة الدفترية | | مضاعف الربحية | | احتمال الصعود/الهبوط | السعر المستهدف | التوصية | رأس المال السوقي | سعر السهم | اسم الشركة |
|------------------------|------|---------------|------|----------------------|----------------|---------|------------------|-----------|-----------------------------------|
| 2021 | 2020 | 2021 | 2020 | | جنيه | | مليون جنيه | جنيه | |
| قطاع الكيماويات | | | | | | | | | |
| 0.8 | 0.9 | 5.8 | 9.7 | %17.1 | 19.91 | شراء | 1,237.03 | 17.00 | المالية والصناعية المصرية |
| 0.9 | 1.1 | 3.7 | 4.7 | %41.0 | 139.56 | شراء | 22,678.02 | 98.98 | مصر لصناعة الأسمدة "موبكو" |
| 2.8 | 3.9 | 6.1 | 9.3 | %23.4 | 32.03 | شراء | 32,745.67 | 25.95 | أبو قير للاسمدة والكيماويات * |
| 0.9 | 1.2 | 5.7 | غ.م. | %51.3 | 5.54 | شراء | 4,342.88 | 3.66 | شركة الصناعات الكيماوية - كيما * |
| قطاع الأغذية | | | | | | | | | |
| 2.4 | 2.4 | 9.1 | 7.3 | %92.3 | 10.94 | شراء | 2,276.00 | 5.69 | عبورلاند للصناعات الغذائية |
| 1.4 | 1.4 | 10.9 | 8.0 | %72.5 | 7.73 | شراء | 1,266.09 | 4.48 | الصناعات الغذائية العربية (دومتي) |
| 2.1 | 2.5 | 9.7 | 16.4 | %25.2 | 9.45 | شراء | 7,107.61 | 7.55 | جيبنة للصناعات الغذائية |
| قطاع الاسمنت | | | | | | | | | |
| 0.6 | 0.7 | 8.0 | 27.5 | %21.6 | 15.73 | شراء | 931.68 | 12.94 | مصر للاسمنت فنا |
| 1.3 | 1.3 | 16.3 | 28.0 | %18.2 | 33.65 | شراء | 2,135.25 | 28.47 | مصر بني سويف للاسمنت |
| 1.3 | 1.4 | 103.3 | غ.م. | %14.5 | 4.26 | احتفاظ | 1,408.91 | 3.72 | العربية للأسمنت |
| قطاعات متنوعة | | | | | | | | | |
| غ.م. | غ.م. | 3.2 | غ.م. | %70.9 | 23.63 | شراء | 7,513.36 | 13.83 | شركة حديد عز |
| 0.7 | 0.7 | 5.3 | 5.4 | %58.5 | 12.03 | شراء | 5,048.16 | 7.59 | النساجون الشرقيون |
| 0.9 | 0.9 | 11.1 | 17.4 | %55.6 | 11.34 | احتفاظ | 227.54 | 7.29 | المصرية لخدمات النقل - ايجيترانس |
| 1.0 | 1.4 | 3.0 | 4.1 | %314.5 | 2.55 | شراء | 682.12 | 0.62 | شركة سبيد ميديكال |

إجراءات الشركات

جدول توزيعات الاسهم المجانية

| أسم الشركة | التوزيع | تاريخ نهاية الحق | تاريخ التوزيع |
|----------------------------|---------|------------------|---------------|
| لا يوجد توزيعات لهذا الشهر | | | |

جدول الكوبونات (التوزيعات النقدية)

| أسم الشركة | قيمة التوزيع النقدي | تاريخ نهاية الحق | تاريخ التوزيع |
|---------------------------------|---------------------|------------------|---------------|
| كفر الزيات للمبيدات والكيماويات | 4.00 جنيه للسهم | 2022/04/21 | 2022/04/28 |
| ايديتا الغذائية | 0.277 جنيه للسهم | 2022/04/20 | 2022/04/27 |
| ماكرو جروب | 6.900 قرش للسهم | 2022/04/20 | 2022/04/27 |

الجمعيات العمومية

| اليوم | الشركة | نوع الجمعية | العنوان |
|------------|------------------------------------|-------------------|--|
| 27/04/2022 | باندا | عادية | في مصنع الشركة بالقليوبية |
| 27/04/2022 | الأولي للإستثمار والتنمية العقارية | عادية / غير عادية | عبر تقنية الإتصال الصوتي والتصويت عن بعد |
| 27/04/2022 | رابيا انفيستمنس هولدينج | عادية | بفندق بيراميزا بالدقي |
| 28/04/2022 | الخليجية الكندية للإستثمار | غير عادية | بمقر الشركة بمدينة نصر |
| 28/04/2022 | الحفر الوطنية | عادية | 17 شارع نبيل الوقاد الدقي |
| 28/04/2022 | الأهرام للطباعة | غير عادية | عبر تقنية الإتصال الصوتي والتصويت عن بعد و بمقر الشركة برج العرب |
| 30/04/2022 | دومتي | عادية | عبر تقنية الإتصال الصوتي والمرئي والتصويت عن بعد |

الشركات المكونة لمؤشر إي جي إكس 30 (EGX 30 index)

| اسم الشركة | الكود | آخر سعر | نسبة التغير اليومي % | التغير من أول العام % | كمية التداول | قيمة التداول | أعلى سعر 52 اسبوع | أقل سعر 52 أسبوع | الوزن في المؤشر |
|-------------------------------------|-------|---------|----------------------|-----------------------|--------------|--------------|-------------------|------------------|-----------------|
| البنك التجاري الدولي | COMI | 43.00 | 2.38 | -18.85 | 2,839,551 | 121,224,360 | 54.15 | 36.52 | 36.78% |
| فوري | FWRY | 4.55 | -6.76 | -64.48 | 12,647,495 | 58,337,724 | 14.07 | 4.40 | 5.93% |
| ابوقير للاسمدة | ABUK | 25.95 | 4.93 | 20.70 | 671,478 | 17,159,012 | 27.50 | 17.90 | 4.73% |
| الشرقية - إيسترن كومباني | EAST | 11.30 | 2.63 | 5.41 | 506,603 | 5,717,138 | 12.77 | 10.26 | 4.73% |
| هيرميس | HRHO | 17.25 | 4.93 | 16.48 | 3,037,170 | 51,423,808 | 20.00 | 10.63 | 4.22% |
| طلعت مصطفى | TMGH | 8.45 | -1.63 | -6.84 | 2,414,742 | 20,418,976 | 9.99 | 5.44 | 4.00% |
| الفاضة المصرية الكويتية | EKHO | 1.28 | 2.40 | -2.96 | 347,150 | 436,424 | 1.98 | 1.11 | 3.91% |
| إي فاينانس | EFIH | 17.30 | -0.63 | -14.74 | 3,138,082 | 54,308,920 | 25.20 | 16.25 | 3.48% |
| السويدي اليكتريك | SWDY | 7.45 | -0.40 | -24.21 | 553,722 | 4,110,271 | 10.03 | 7.01 | 3.03% |
| المصرية للاتصالات | ETEL | 15.78 | -0.82 | -5.90 | 22,698 | 356,680 | 19.75 | 10.70 | 2.74% |
| الفاضة الكويتية المصرية - بالجنيه | EKHOA | 23.00 | 3.37 | 17.05 | 254,346 | 5,850,333 | 25.00 | 17.31 | 2.58% |
| مستشفى كليوباترا | CLHO | 5.05 | -4.36 | 3.06 | 773,677 | 3,908,501 | 5.38 | 3.70 | 2.31% |
| موبكو | MFPC | 98.98 | 3.92 | 1.53 | 80,653 | 7,939,925 | 110.00 | 69.00 | 2.18% |
| كريدبي اجريكول مصر | CIEB | 6.50 | -1.07 | -22.80 | 286,881 | 1,869,313 | 9.00 | 5.47 | 1.88% |
| الفاهره للإستثمار والتنمية العقارية | CIRA | 11.97 | 4.00 | -12.05 | 1,895,848 | 22,395,098 | 14.85 | 9.51 | 1.76% |
| بنك التعمير والإسكان | HDBK | 36.40 | 0.00 | -17.37 | 2,365 | 87,146 | 47.97 | 27.51 | 1.70% |
| الاسكندرية للزيوت المعدنية | AMOC | 3.72 | 5.38 | 1.64 | 4,645,737 | 16,938,684 | 4.48 | 2.78 | 1.32% |
| ابن سينا فارما | ISPH | 2.60 | -2.26 | -35.16 | 433,641 | 1,126,390 | 4.40 | 2.37 | 1.27% |
| حديد عز | ESRS | 13.83 | -0.93 | -7.74 | 228,155 | 3,181,536 | 17.24 | 9.79 | 1.22% |
| مدينة نصر للإسكان والتعمير | MNHD | 2.24 | -1.32 | -23.29 | 1,479,278 | 3,299,636 | 32.40 | 2.19 | 1.16% |
| مصر الجديدة للإسكان والتعمير | HELI | 5.29 | -2.22 | -21.16 | 2,395,782 | 12,786,978 | 7.40 | 3.97 | 1.11% |
| سيدي كرير للبتروكيماويات | SKPC | 7.84 | 2.22 | 0.51 | 666,774 | 5,156,572 | 10.92 | 6.33 | 1.05% |
| جي بي اوتو | AUTO | 3.90 | 0.78 | -23.53 | 1,666,595 | 6,456,983 | 6.06 | 3.14 | 1.01% |
| بالم هيلز للتعمير | PHDC | 1.50 | -2.34 | -24.74 | 3,290,312 | 4,939,213 | 2.12 | 1.42 | 1.00% |
| أوراسكو كونستراكتشن | ORAS | 77.49 | 4.86 | 1.96 | 68,913 | 5,281,062 | 88.00 | 64.00 | 0.96% |
| النساجون الشرقيون للسجاد | ORWE | 7.59 | 1.07 | -12.66 | 453,390 | 3,433,650 | 9.42 | 5.78 | 0.94% |
| ام ام جروب | MTIE | 3.27 | -4.94 | -52.47 | 2,254,114 | 7,514,293 | 8.30 | 2.86 | 0.71% |
| القلعة للاستشارات الماليه | CCAP | 1.30 | -2.04 | 7.63 | 5,650,928 | 7,366,527 | 1.58 | 1.11 | 0.70% |
| اوراسكوم للتنمية مصر | ORHD | 4.07 | -1.45 | -32.17 | 211,669 | 867,703 | 6.22 | 3.71 | 0.67% |
| راميدا | RMDA | 2.15 | -0.46 | -10.42 | 600,911 | 1,287,471 | 2.93 | 1.62 | 0.62% |
| مصرف ابوظبي الإسلامي - مصر | ADIB | 12.50 | -1.34 | -20.74 | 48,438 | 602,004 | 19.00 | 10.15 | 0.32% |

* السهم يتداول بالدولار

ملحق الافصاحات

تعريف التوصيات

تخضع عملية التوصيات لرأي المحلل/المحللين الماليين المسؤولين عن تقييم الشركة محل الدراسة، وتقوم بناءً على مقارنة السعر المستهدف الذي تم التوصل اليه في هذا التقرير بسعر سهم الشركة في السوق وقت صدور هذا التقرير، وتقوم التوصيات على ثلاث مستويات رئيسية موضحة كما في الجدول الآتي:

| التوصية | شراء | حيادي | بيع |
|---|---|---|--|
| التعريف | توصية بشراء السهم عند السعر الحالي في السوق | توصية بالحيادية بموقف المستثمر على ما هو عليه | توصية ببيع السهم عند السعر الحالي في السوق |
| السعر المستهدف مقابل سعر السوق | السعر المستهدف أعلى من السعر في السوق | السعر المستهدف لا يختلف عن السعر السوق | السعر المستهدف أقل من السعر في السوق |
| نسبة الارتفاع/-الانخفاض "مقابل سعر السوق" | $\leq 10\%$ | من 10% إلى -10% | $\geq 10\%$ |

شهادة المحللين

يشهد المحلل / المحللين الماليين المذكور اسماؤهم في هذا التقرير بأن الآراء الواردة في هذا التقرير حول الأوراق المالية المتضمنة وأي وجهات نظر أو تنبؤات أخرى تم التعبير عنها تعكس بدقة وجه نظره/نظرهم ورؤيتهم عن الشركة محل التقييم، وأنه/انهم لم يحصلوا على تعويض يرتبط، أو سيكون مرتبطاً بشكل مباشر أو غير مباشر بالتوصيات أو الآراء المحددة الواردة في هذا التقرير البحثي. ويشير المحلل/المحللين الوارد اسماؤهم في التقرير أيضاً إلى أنه لا هو/هم أو ذويهم لهم اي مصلحة مباشرة أو غير مباشرة في الأوراق المالية التي هي موضوع هذا التقرير البحثي وقت صدوره.

| فريق عمل البحوث بشركة بريميز | | |
|------------------------------|-------------------|--|
| عصام عبد العليم | مدير إدارة البحوث | essam.abdelaleem@premiere-securities.com |
| قسم التحليل المالي | | |
| محمد مجدي رمضان | محلل استثماري أول | m.magdy@premiere-securities.com |
| جهاد أبو هشيمة | محلل استثماري | g.abuhashima@premiere-securities.com |
| أحمد الألفي | محلل استثماري | ahmed.elalfy@premiere-securities.com |
| قسم التحليل الفني | | |
| مروة محمد | محلل فني أول | marwa.abuelnasr@premiere-securities.com |

اخلاء المسؤولية

يستند هذا التقرير إلى المعلومات المتاحة للجمهور. لا يُقصد بهذا التقرير توصية بشراء أو بيع، كما لا يعتبر عرض شراء أو بيع الأوراق المالية المذكورة فيه. لقد تم إعداد المعلومات والآراء الواردة في هذا التقرير من قبل إدارة أبحاث شركة بريميز من مصادر يعتقد أنها موثوق فيها في وقت نشرها. لا تتحمل شركة بريميز أية مسؤولية قانونية أو مسؤولية عن الخسائر أو الأضرار الناتجة عن استخدام هذا المنشور أو محتوياته. يحق لشركة بريميز تغيير الآراء الواردة في هذا التقرير دون إشعار مسبق.

يحتوي هذا التقرير البحثي (بما في ذلك جميع الملاحق) على معلومات يُقصد نقلها فقط إلى المستقبلين المقصودين، إذا لم يكن القارئ أو المتلقي لهذا التقرير البحثي هو المتلقي المقصود، يرجى إخطار بريميز على الفور، ويجب مسح هذا التقرير البحثي دون الاحتفاظ بأي جزء بأي شكل من الأشكال. إن الاستخدام غير المصرح به لهذا التقرير البحثي أو نشره أو توزيعه أو إعادة إنتاجه من قبل أي شخص بخلاف المتلقي المقصود محظور تمامًا.

يؤكد محلل/محللو الأبحاث الذين يغطون الشركة (أو الشركات) المذكورة في هذا التقرير أن وجهات نظرهم حول الشركة (أو الشركات) وأوراقهم المالية تم التعبير عنها بدقة.



مسؤولي الاتصال

| | | |
|--------------|-------------------------|---|
| البحوث | تليفون: (+202) 37627581 | بريد الكتروني: research@premiere-securities.com |
| خدمة العملاء | تليفون: (+202) 33330700 | بريد الكتروني: etrade@premiere-securities.com |