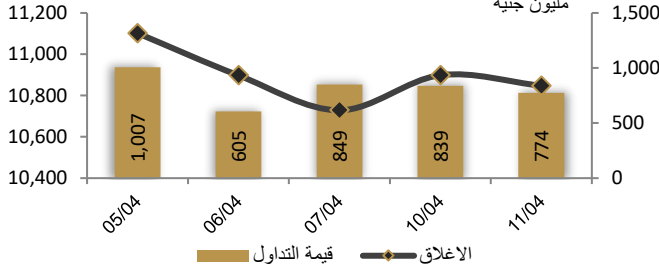



الخميس، 2022/04/14

احصائيات التداول

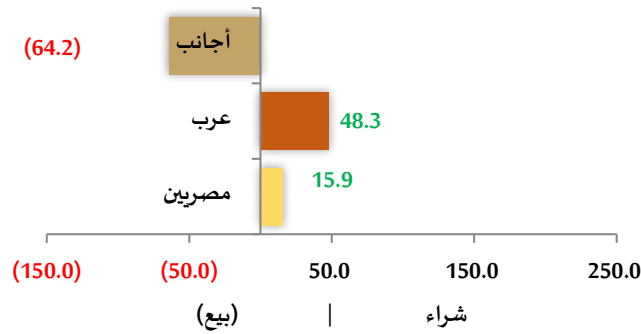
رسم بياني لمؤشر EGX 30 الرئيسي



انواع المستثمرين (مليون جنيه)

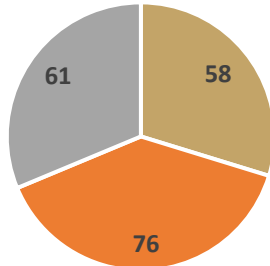


صافي تعاملات المستثمرين (مليون جنيه)



تغيرات الاسهم

- الاسهم التي ارتفع سعرها
- الاسهم التي انخفض سعرها
- الاسهم التي لم يتغير سعرها



مؤشرات السوق المصري

اسم المؤشر	قيمة المؤشر	التغير اليومي %	التغير من أول السنة %
أي جي اكس 30	10,847.46	-0.47%	-9.22%
أي جي اكس 70	1,814.20	0.25%	17.60%
أي جي اكس 100	2,767.05	0.09%	15.00%
مؤشر تميز	4,033.86	0.17%	-0.97%

مؤشرات الأسواق العالمية والعربية

العربية	المؤشر	القيمة	التغير (%)
السعودية	TASI	13,540.00	-0.78%
دبي	DFMGI	3,588.00	0.17%
ابوظبي	ADI	10,011.00	-0.81%
الكويت	MARKET-IXP	8,271.42	-0.34%
البحرين	BSEX	2,102.69	-0.05%
قطر	GENERAL	14,192.00	-0.01%
المغرب	MASI	12,972.00	-0.01%
تونس	TUN20	7,227.00	-0.57%

المؤشرات العالمية	المؤشر	القيمة	التغير (%)
أمريكا	Dow Jones	34,564.59	1.0%
أمريكا	P 500&S	4,446.59	1.1%
أمريكا	NASDAQ	13,643.59	2.0%
لندن	FTSE 100	7,580.80	0.1%
ألمانيا	DAX	14,076.44	-0.3%
اليابان	Nikkei 225	27,172.00	1.2%
الذهب (دولار)	سعر الأوقية	1,971.16	-0.3%
خام برنت (دولار)	البرميل	107.67	-1.0%

أسعار العملات مقابل الجنيه المصري

العملة	شراء	بيع	التغير اليومي
دولار أمريكي	18.364	18.460	-0.089
يورو	19.879	19.990	-0.171
جنيه إسترليني	23.875	24.007	-0.145
فرنك سويسري	19.662	19.773	-0.115
100 ين ياباني	14.566	14.645	-0.127
ريال سعودي	4.897	4.923	-0.024
دينار كويتي	60.137	60.570	-0.312
درهم اماراتي	4.999	5.026	-0.024
اليوان الصيني	2.883	2.902	-0.012

تابع احصائيات التداول

أكبر خمس قطاعات من حيث قيمة التداول اليومي			
اسم القطاع	قيمة المؤشر	التغير اليومي %	قيمة تداول القطاع (جنيه)
خدمات مالية	1,024.9	0.91	159,913,024
البنوك	962.8	0.54-	155,397,496
موارد أساسية	848.8	0.12	82,009,943
العقارات	746.0	0.32	76,827,817
اتصالات وتكنولوجيا واعلام	1,426.7	1.84-	59,801,866

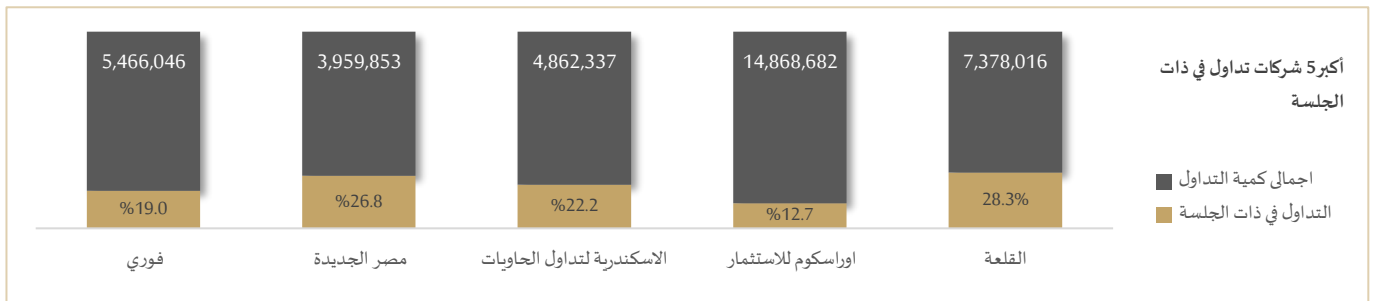
التعاملات الداخلية لجلسة تداول يوم 12 ابريل 2022				
اسم الشركة	الوظيفة	الصفقة	الكمية	الاجلاق (جنيه)
فوري لتكنولوجيا البنوك	مجلس الإدارة	بيع	1075621	4.94
فوري لتكنولوجيا البنوك	مجلس الإدارة	بيع	1075621	4.94
الإسكندرية لتداول الحاويات	مجلس الإدارة	بيع	4767210	7.6
مصر لإنتاج الاسمدة - موبكو	مجلس الإدارة	بيع	4582344	97.3
ابو قير للاسمدة	مجلس الإدارة	بيع	2715736	24.75
حق اكتتاب فوري لتكنولوجيا	مجلس الإدارة	بيع	1008018	4.18
حق اكتتاب فوري لتكنولوجيا	مجلس الإدارة	بيع	1008018	4.18
حق اكتتاب فوري لتكنولوجيا	إدارة الشركة	بيع	60000	4.18
حق اكتتاب فوري لتكنولوجيا	إدارة الشركة	شراء	500000	4.18
ام.ام جروب للصناعات	مجموعة مرتبطة	شراء	435000	3.88
فوري لتكنولوجيا البنوك	إدارة الشركة	بيع	500000	4.94
مستشفى الزهه الدولي	مساهم رئيسي	شراء	36	9.43
الوادي العالمية للاستثمار	مجلس الإدارة	بيع	182003	0.521
رواد السياحة - ورا	مجلس الإدارة	بيع	500	9.25

أعلى 5 أسهم من حيث الارتفاع في السعر		
السهم	سعر الاغلاق (ج)	التغير (%)
شارم دريمز	7.23	12.97
الاسماعيلية الجديدة للتطوير	9.85	8.12
العربية للصناعات الهندسية	0.88	7.34
النصر للأعمال المدنية	15.95	5.84
العامة للصوامع والتخزين	73.79	5.44

أعلى 5 أسهم من حيث الانخفاض في السعر		
السهم	سعر الاغلاق (ج)	التغير (%)
مرسيليا	1.71	-11.28
ممفيس للادوية	13.00	-11.26
النعيم القابضة	0.14	-10.76
البدر للبلاستيك	1.76	-10.00
جولدن كوست	0.38	-9.86

أكبر 5 أسهم من حيث قيمة التداول		
السهم	ق. التداول (ج)	سعر الإغلاق
البنك التجاري الدولي	151,401,072	43.51
هيرمس	69,980,984	19.32
الفايضة المصرية الكويتية -	64,545,632	21.79
ابوقير للاسمدة	36,537,768	24.99
طلعت مصطفى	26,467,634	8.79

أكبر 5 أسهم من حيث قيمة التداول		
السهم	كمية التداول (سهم)	سعر الإغلاق
المشروعات الصناعية والهندسية	12,549,644	0.31
العربية ادارة الاصول	8,342,352	0.32
اوراسكوم للاستثمار القابضة	5,748,705	0.20
العربية للاستثمارات	5,564,365	0.29
القلعة	5,254,109	1.30



## أخبار الشركات المقيدة

## أيه دي كيو تؤكد استحواذها على حصص شركات مصرية مدرجة

أكدت شركة أيه دي كيو القابضة الإماراتية (صندوق أبو ظبي السيادي) استحواذها على حصص في خمس شركات مدرجة بالبورصة المصرية هذا الأسبوع، قائلة 0020 إن هذه الخطوة تعكس "ثقتها المستمرة في الإمكانيات الاقتصادية القوية لمصر". واستحوذ الصندوق على أسهم في البنك التجاري الدولي وفوري وأبو قير للأسمدة وموبكو والإسكندرية لتداول الحاويات والبضائع بنحو 1.8 مليار دولار، ضمن الاتفاق المعلن الشهر الماضي لتوفير سيولة طارئة لمصر لدعمها في مواجهة تداعيات الحرب الروسية الأوكرانية. المصدر: إنتربرايز.

## مساهموراكتا يقرون موازنة 2022-2023 بخسائر متوقعة 89.5 مليون جنيه

وافقت الجمعية العامة العادية للشركة العامة لصناعة الورق - راكتا، على اعتماد الموازنة التقديرية للشركة عن العام المالي 2022-2023 على النحو المعروض على الجمعية العامة بخسائر متوقعة بنحو (89.5) مليون جنيه. وقالت الشركة إن الجمعية وافقت على إعادة النظر في الموازنة الاستثمارية للشركة عن العام المالي 2022-2023 بعد الأخذ في الاعتبار التغير في سعر الصرف للعملة الأجنبية والانهاء من تقرير لجنة الاستثمار بالشركة القابضة بشأن دراسة التقارير المقدمة. المصدر: إنتربرايز.

## نظرة على اخبار الاقتصاد والسوق

## بموجب اتفاق مع إيني.. مصر تعزز صادرات الغاز المسال إلى أوروبا

وقعت شركة إيني الإيطالية اتفاقية إطارية مع الشركة المصرية القابضة للغازات الطبيعية (إيغاس) للتعاون في مجال الغاز الطبيعي وتصديره، بحسب بيان لمجلس الوزراء أمس الأربعاء. وتهدف الاتفاقية إلى تعظيم صادرات الغاز المسال المصرية إلى أوروبا وتعزيز إنتاج إيني للغاز في البلاد. المصدر: إنتربرايز.

## الحكومة تخطط لطرح 19 محطة لتحلية المياه أمام شركات القطاع الخاص

تطرح الحكومة قريبا 19 مشروعا لتحلية المياه أمام شركات القطاع الخاص بطاقة إجمالية تصل إلى نحو 3.3 مليون متر مكعب يوميا، وتصل التكلفة الاستثمارية الإجمالية لتلك المحطات إلى نحو 72 مليار جنيه. ومن المقرر تنفيذ بنظام الشراكة بين القطاعين العام والخاص. وتعمل الحكومة حاليا على إعداد كراسة الشروط الخاص بالمنقصات المنتظرة. المصدر: إنتربرايز.

## بنك رسملة يتوقع ارتفاع التضخم إلى 15% وزيادتين في أسعار الفائدة

هل نشهد ارتفاع التضخم إلى 15% وزيادتين في أسعار الفائدة بحلول يوليو؟ هذا ما يتوقعه دوج بيتكون رئيس استراتيجيات الائتمان في بنك رسملة للاستثمار، مضيفا أن ارتفاع أسعار المواد الغذائية يمثل "مشكلة كبيرة" لمصر، التي تتطلع إلى دعم وضعها الخارجي وتأمين إمدادات جديدة من القمح. وقال بيتكون: "سنشهد ارتفاع معدل التضخم إلى نحو 15%"، مضيفا أن تخفيض قيمة الجنيه سيؤدي أيضا إلى تفاقم الضغوط التضخمية في البلاد. المصدر: إنتربرايز.

## الاخبار العالمية والعربية

## الوكالة الدولية للطاقة تخفض توقعاتها للطلب على النفط مجددا

عدلت الوكالة الدولية للطاقة توقعاتها للطلب العالمي على النفط هذا العام إلى 99.4 مليون برميل يوميا، بانخفاض 260 ألف برميل يوميا عن توقعاتها السابقة في مارس، حسبما قالت الوكالة في تقريرها الشهري أمس. ويأتي ذلك في الوقت الذي تضعف فيه عمليات الإغلاق في الصين الطلب وتساهم في "توازن" السوق، بدعم من إطلاق الولايات المتحدة لاحتياطي النفط الطارئة. فقدان النفط الروسي لن يكون بالسوء المتوقع: خفضت الوكالة الدولية للطاقة تقديراتها لخسارة إمدادات النفط الروسية في أبريل بنحو النصف إلى 1.5 مليون برميل يوميا دون التوقعات المعلنة في مارس، لكنها حذرت من احتمال مضاعفة هذه الخسائر إلى 3 ملايين برميل يوميا في مايو. المصدر: إنتربرايز.

## شركات تحت التغطية

مضاعف القيمة الدفترية		مضاعف الربحية		احتمال الصعود/الهبوط	السعر المستهدف	التوصية	رأس المال السوقي	سعر السهم	اسم الشركة
2021	2020	2021	2020		جنيه		مليون جنيه	جنيه	
<b>قطاع الكيماويات</b>									
0.8	0.9	5.7	9.6	%19.0	19.91	شراء	1,217.39	16.73	المالية والصناعية المصرية
0.8	1.1	3.6	4.5	%47.0	139.56	شراء	21,750.10	94.93	مصر لصناعة الأسمدة "موبكو"
2.5	3.6	5.6	8.6	%34.0	32.03	شراء	30,158.83	23.90	أبو قير للأسمدة والكيماويات *
0.9	1.3	5.8	غ.م.	%48.1	5.54	شراء	4,437.81	3.74	شركة الصناعات الكيماوية - كيما *
<b>قطاع الأغذية</b>									
2.8	2.8	10.5	8.4	%67.8	10.94	شراء	2,608.00	6.52	عبورلاند للصناعات الغذائية
1.4	1.4	11.0	8.0	%71.8	7.73	شراء	1,271.74	4.50	الصناعات الغذائية العربية (دومتي)
2.0	2.4	9.4	15.9	%29.5	9.45	شراء	6,872.26	7.30	جيهنة للصناعات الغذائية
<b>قطاع الاسمنت</b>									
0.7	0.7	8.2	28.2	%18.4	15.73	شراء	956.16	13.28	مصر للاسمنت قنا
1.3	1.3	16.6	28.5	%16.1	33.65	شراء	2,174.25	28.99	مصر بني سويف للاسمنت
1.4	1.5	111.1	غ.م.	%6.5	4.26	احتفاظ	1,514.96	4.00	العربية للأسمت
<b>قطاعات متنوعة</b>									
غ.م.	غ.م.	3.3	غ.م.	%66.1	23.63	شراء	7,730.66	14.23	شركة حديد عز
0.8	0.8	6.0	6.1	%40.0	12.03	شراء	5,713.27	8.59	النساجون الشرقيون
0.9	1.0	11.7	18.4	%46.9	11.34	احتفاظ	240.96	7.72	المصرية لخدمات النقل - ايجيترانس
1.0	1.5	3.1	4.2	%300.2	2.55	شراء	706.53	0.64	شركة سييد ميديكال

## إجراءات الشركات

### جدول توزيعات الاسهم المجانية

أسم الشركة	التوزيع	تاريخ نهاية الحق	تاريخ التوزيع
------------	---------	------------------	---------------

لا يوجد توزيعات لهذا الشهر

### جدول الكوبونات (التوزيعات النقدية)

أسم الشركة	قيمة التوزيع النقدي	تاريخ نهاية الحق	تاريخ التوزيع
السعودية المصرية للإستثمار والتمويل	1.500 جنيه للسهم	2022/04/17	2022/04/20
بنك التعمير والإسكان	2.500 جنيه للسهم	2022/04/17	2022/04/20
بنك قطر الوطني	0.750 جنيه للسهم	2022/04/17	2022/04/20
يوتوبيا للإستثمار السياحي	1.500 جنيه للسهم	2022/04/18	2022/04/21
النساجون الشرقيون	1 جنيه للسهم	2022/04/18	2022/04/21
الملتقى العربي للإستثمار	0.050 جنيه للسهم	2022/04/18	2022/04/21
غاز مصر	1.500 جنيه للسهم	2022/04/18	2022/04/21
الشمس للإسكان والتعمير	القسط الثاني لكبار المساهمين	2021/10/11	2022/04/21

### الجمعيات العمومية

اليوم	الشركة	نوع الجمعية	العنوان
2022/04/13	ايديتا للصناعات الغذائية	عادية / غير عادية	عن طريق تقنية الإتصال
2022/04/14	عتاقة	غير عادية	عن طريق تقنية الإتصال الحديثة
2022/04/14	مرسيليا العقارية	غير عادية	بفندق ايسترن المنتزة - الإسكندرية
2022/04/14	مستشفى كليوباترا	عادية	عن طريق الكونفرنس كول
2022/04/14	بورسعيد للتنمية	عادية	بمقر الشركة بالتجمع الخامس
2022/04/14	بنك البركة مصر	عادية	بفندق هلنان لاند مارك - القاهرة الجديدة
2022/04/14	الإسماعيلية للدواجن	عادية	بمقر إدارة الشركة - الإسماعيلية
2022/04/14	اليكو	عادية	مبني نادي الجولف - سيتي مدينة العبور
2022/04/16	انترناشونال بزنييس	عادية/غير عادية	بمقر الشركة - السادس من اكتوبر
2022/04/16	المنصورة للدواجن	عادية	عن طريق تقنية الإتصال الحديثة
2022/04/16	ابوقير للأسمدة	عادية	بنادي العاملين بالشركة - الإسكندرية
2022/04/17	اوراسكوم للتنمية مصر	عادية	عن طريق تقنية الإتصال الحديثة
2022/04/17	اوراسكوم القابضة	عادية	عن طريق تقنية الإتصال الحديثة الكونفرنس كول

## الشركات المكونة لمؤشر إي جي إكس 30 (EGX 30 index)

اسم الشركة	الكود	آخر سعر	نسبة التغير اليومي %	التغير من أول العام %	كمية التداول	قيمة التداول	أعلى سعر 52 اسبوع	أقل سعر 52 أسبوع	الوزن في المؤشر
البنك التجاري الدولي	COMI	43.16	-2.38	-18.55	4,186,793	181,976,064	54.15	36.52	36.78%
فوري	FWRY	4.71	0.21	-63.23	5,466,046	25,542,502	14.07	4.40	5.93%
ابوقير للاسمدة	ABUK	23.90	-1.28	11.16	3,247,316	76,882,240	27.50	17.90	4.73%
الشرقية - إيسترن كومباني	EAST	11.60	-1.69	8.21	431,204	5,053,553	12.77	10.26	4.73%
هيرميس	HRHO	18.91	1.12	27.68	7,162,652	132,690,080	20.00	10.63	4.22%
طلعت مصطفى	TMGH	8.50	-1.16	6.28	1,358,949	11,435,566	9.99	5.41	4.00%
الفاضة المصرية الكويتية	EKHO	1.29	0.00	-2.58	78,643	101,114	1.98	1.11	3.91%
إي فاينانس	EFIH	17.59	-0.62	-13.31	1,605,421	28,286,488	25.20	16.25	3.48%
السويدى اليكتريك	SWDY	7.72	-2.77	21.46	1,171,545	9,197,395	10.03	7.40	3.03%
المصرية للاتصالات	ETEL	16.71	-1.12	0.36	592,277	9,962,321	19.75	10.70	2.74%
الفاضة الكويتية المصرية - بالجنيه	EKHOA	21.00	-0.47	6.87	537,285	11,289,098	24.23	17.31	2.58%
مستشفى كليوباترا	CLHO	5.09	1.80	3.88	3,882,176	19,411,066	5.25	3.70	2.31%
موبكو	MFPC	94.93	2.05	-2.63	51,164	4,761,990	110.00	66.03	2.18%
كريدبي اجريكول مصر	CIEB	7.35	-1.74	12.71	67,426	499,466	9.00	5.24	1.88%
الفاهره للإستثمار والتنمية العقارية	CIRA	10.00	-4.76	26.52	2,098,197	21,026,294	14.85	9.51	1.76%
بنك التعمير والإسكان	HDBK	40.00	-3.24	9.19	36,150	1,448,161	47.97	27.51	1.70%
الاسكندرية للزيوت المعدنية	AMOC	3.61	-2.43	1.37	2,523,261	9,185,189	4.48	2.51	1.32%
ابن سينا فارما	ISPH	2.51	-3.46	37.41	3,515,052	8,914,961	4.40	2.50	1.27%
حديد عز	ESRS	14.23	0.07	5.07	190,172	2,712,022	17.24	8.80	1.22%
مدينة نصر للإسكان والتعمير	MNHD	2.04	-3.77	30.14	2,928,579	6,059,927	32.40	2.03	1.16%
مصر الجديدة للإسكان والتعمير	HELI	5.49	-5.34	18.18	3,959,853	22,086,172	7.40	3.97	1.11%
سيدى كرير للبتروكيماويات	SKPC	7.75	-3.25	0.64	917,290	7,141,523	10.92	6.33	1.05%
جى بن اوتو	AUTO	3.91	-1.76	23.33	1,141,435	4,535,217	6.06	3.14	1.01%
بالم هيلز للتعمير	PHDC	1.50	-3.41	24.69	1,933,772	2,926,339	2.12	1.43	1.00%
أوراسكو كونستراكتشن	ORAS	73.10	-3.94	3.82	25,446	1,870,660	90.00	64.00	0.96%
النساجون الشرقيون للسجاد	ORWE	8.59	-2.94	1.15	701,543	6,053,114	9.42	5.78	0.94%
ام ام جروب	MTIE	3.79	-1.56	44.91	1,534,511	5,865,423	8.30	3.75	0.71%
القلعة للاستشارات الماليه	CCAP	1.30	-3.70	7.88	7,378,016	9,783,610	1.58	1.09	0.70%
اوراسكوم للتنمية مصر	ORHD	4.05	-4.71	32.50	283,208	1,154,982	6.22	3.71	0.67%
راميدا	RMDA	2.05	-5.09	14.58	1,113,796	2,333,021	2.93	1.62	0.62%
مصرف ابوظبي الإسلامي - مصر	ADIB	13.60	-0.80	13.76	119,034	1,585,054	19.00	10.10	0.32%

\* السهم يتداول بالدولار

## ملحق الافصاحات

### تعريف التوصيات

تخضع عملية التوصيات لرأي المحلل/المحللين الماليين المسؤولين عن تقييم الشركة محل الدراسة، وتقوم بناءً على مقارنة السعر المستهدف الذي تم التوصل اليه في هذا التقرير بسعر سهم الشركة في السوق وقت صدور هذا التقرير، وتقوم التوصيات على ثلاث مستويات رئيسية موضحة كما في الجدول الآتي:

التوصية	شراء	حيادي	بيع
التعريف	توصية بشراء السهم عند السعر الحالي في السوق	توصية بالحيادية بموقف المستثمر على ما هو عليه	توصية ببيع السهم عند السعر الحالي في السوق
السعر المستهدف مقابل سعر السوق	السعر المستهدف أعلى من السعر في السوق	السعر المستهدف لا يختلف عن السعر السوق	السعر المستهدف أقل من السعر في السوق
نسبة الارتفاع/-الانخفاض "مقابل سعر السوق"	$10\% \leq$	من $10\% +$ إلى $10\% -$	$10\% \geq$

### شهادة المحللين

يشهد المحلل / المحللين الماليين المذكور اسماؤهم في هذا التقرير بأن الآراء الواردة في هذا التقرير حول الأوراق المالية المتضمنة وأي وجهات نظر أو تنبؤات أخرى تم التعبير عنها تعكس بدقة وجه نظره/نظرهم ورؤيتهم عن الشركة محل التقييم، وأنه/انهم لم يحصلوا على تعويض يرتبط، أو سيكون مرتبطاً بشكل مباشر أو غير مباشر بالتوصيات أو الآراء المحددة الواردة في هذا التقرير البحثي. ويشير المحلل/المحللين الوارد اسماؤهم في التقرير أيضاً إلى أنه لا هو/هم أو ذويهم لهم اي مصلحة مباشرة أو غير مباشرة في الأوراق المالية التي هي موضوع هذا التقرير البحثي وقت صدوره.

فريق عمل البحوث بشركة بريميز		
عصام عبد العليم	مدير إدارة البحوث	essam.abdelaleem@premiere-securities.com
قسم التحليل المالي		
محمد مجدي رمضان	محلل استثماري أول	m.magdy@premiere-securities.com
جهاد أبو هشيمة	محلل استثماري	g.abuhashima@premiere-securities.com
أحمد الألفي	محلل استثماري	ahmed.elalfy@premiere-securities.com
قسم التحليل الفني		
مروة محمد	محلل فني أول	marwa.abuelnasr@premiere-securities.com

## اخلاء المسؤولية

يستند هذا التقرير إلى المعلومات المتاحة للجمهور. لا يُقصد بهذا التقرير توصية بشراء أو بيع، كما لا يعتبر عرض شراء أو بيع الأوراق المالية المذكورة فيه. لقد تم إعداد المعلومات والآراء الواردة في هذا التقرير من قبل إدارة أبحاث شركة بريميز من مصادر يعتقد أنها موثوق فيها في وقت نشرها. لا تتحمل شركة بريميز أية مسؤولية قانونية أو مسؤولية عن الخسائر أو الأضرار الناتجة عن استخدام هذا المنشور أو محتوياته. يحق لشركة بريميز تغيير الآراء الواردة في هذا التقرير دون إشعار مسبق.

يحتوي هذا التقرير البحثي (بما في ذلك جميع الملاحق) على معلومات يُقصد نقلها فقط إلى المستقبلين المقصودين، إذا لم يكن القارئ أو المتلقي لهذا التقرير البحثي هو المتلقي المقصود، يرجى إخطار بريميز على الفور، ويجب مسح هذا التقرير البحثي دون الاحتفاظ بأي جزء بأي شكل من الأشكال. إن الاستخدام غير المصرح به لهذا التقرير البحثي أو نشره أو توزيعه أو إعادة إنتاجه من قبل أي شخص بخلاف المتلقي المقصود محظور تمامًا.

يؤكد محلل/محللو الأبحاث الذين يغطون الشركة (أو الشركات) المذكورة في هذا التقرير أن وجهات نظرهم حول الشركة (أو الشركات) وأوراقهم المالية تم التعبير عنها بدقة.



## مسؤولي الاتصال

البحوث	تليفون: (+202) 37627581	بريد الكتروني: research@premiere-securities.com
خدمة العملاء	تليفون: (+202) 33330700	بريد الكتروني: etrade@premiere-securities.com