

احصائيات التداول

مؤشرات السوق المصري

اسم المؤشر	قيمة المؤشر	Δ اليومي	Δ من أول السنة
أي جي اكس 30	11,616.13	-0.34%	-2.79%
أي جي اكس 70	2,173.58	-0.15%	-1.28%
أي جي اكس 100	3,132.78	-1.53%	-3.76%
مؤشر تميز	4,926.20	2.16%	20.94%

مؤشرات الأسواق العالمية والعربية

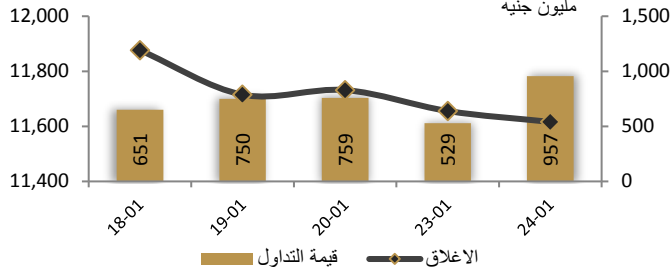
العربية	المؤشر	القيمة	التغير (%)
السعودية	TASI	12,068.00	-0.59%
دبي	DFMGI	3,160.00	0.44%
ابوظبي	ADI	8,682.00	-0.22%
الكويت	MARKET-IXP	7,312.87	-0.31%
البحرين	BSEX	1,810.54	0.05%
قطر	GENERAL	12,523.00	0.28%
المغرب	MASI	13,754.00	-0.22%
تونس	TUN20	7,104.00	0.58%

المؤشرات العالمية	المؤشر	القيمة	التغير (%)
أمريكا	Dow Jones	34,364.50	0.3%
أمريكا	P 500&S	4,410.13	0.3%
أمريكا	NASDAQ	13,855.13	0.6%
لندن	FTSE 100	7,297.15	-2.6%
ألمانيا	DAX	15,011.13	-3.8%
اليابان	Nikkei 225	27,131.34	-1.7%
الذهب (دولار)	سعر الأوقية	1,840.95	-0.1%
خام برنت (دولار)	البرميل	87.00	0.9%


أسعار العملات مقابل الجنيه المصري

العملة	شراء	بيع	Δ اليومي
دولار أمريكي	15.661	15.759	0.000
يورو	17.759	17.877	0.002
جنيه إسترليني	21.227	21.366	-0.117
فرنك سويسري	17.176	17.294	0.086
100 ين ياباني	13.773	13.862	0.089
ريال سعودي	4.175	4.201	0.000
دينار كويتي	51.806	52.146	0.019
درهم اماراتي	4.263	4.291	0.000
اليوان الصيني	2.470	2.486	0.003


رسم بياني لمؤشر EGX 30 الرئيسي



انواع المستثمرين (مليون جنيه)

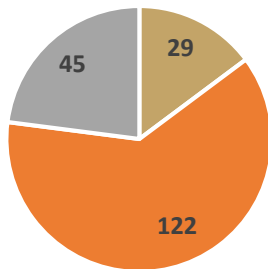


صافي تعاملات المستثمرين (مليون جنيه)



تغيرات الاسهم

- الاسهم التي ارتفع سعرها
- الاسهم التي انخفض سعرها
- الاسهم التي لم يتغير سعرها



## تابع احصائيات التداول

أكبر خمس قطاعات من حيث قيمة التداول اليومي			
اسم القطاع	قيمة المؤشر	التغير اليومي %	قيمة تداول القطاع (جنيه)
العقارات	870.1	-1.50	139,792,553
اتصالات وتكنولوجيا وعلام	1,520.6	-1.37	65,969,677
سياحة وترفه	966.5	-1.78	42,527,733
خدمات مالية	950.5	-1.42	40,455,094
أغذية ومشروبات وتبغ	618.9	-1.16	38,639,309

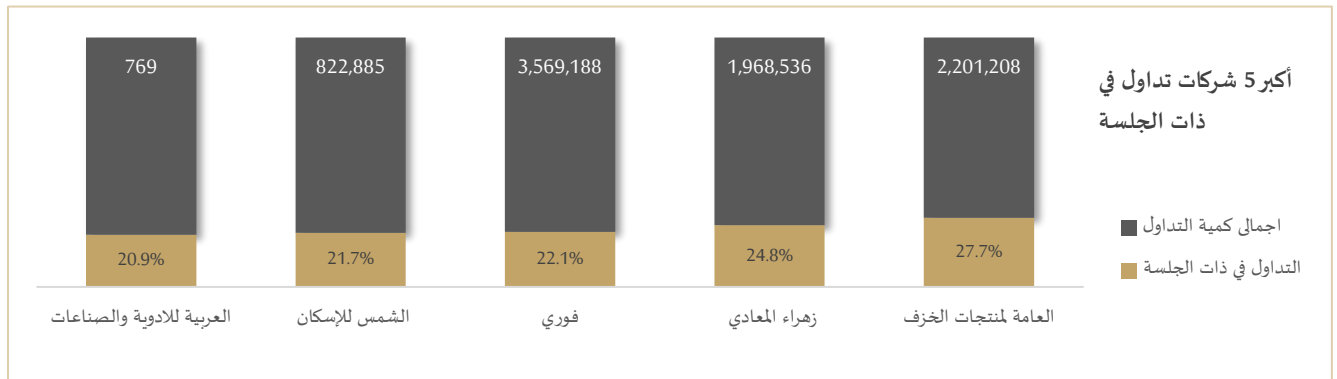
التعاملات الداخلية لجلسة تداول يوم 23 يناير 2022				
اسم الشركة	الوظيفة	الصفقة	الكمية	الإغلاق (جنيه)
بورتو جروب	مجلس إدارة	شراء	500000	0.51
بالم هيلز	مجلس إدارة	شراء	1119824	1.75
المهندس للتأمين	مجلس إدارة	شراء	17570	13.5
كريدي اجريكول	مجموعة مرتبطة	بيع	2321	7.79
جدوي للتنمية	مجلس إدارة	شراء	137000	0.97
العربية للأدوية	مجلس إدارة	شراء	101	52.56
بايونيرز	مجلس إدارة	شراء	20000	2.46

أعلى 5 أسهم من حيث الارتفاع في السعر		
السهم	سعر الإغلاق (ج)	التغير (%)
مصر للأسواق الحرة	10.20	20.00
اسمنت طرة	7.97	10.39
الدولية للأسمدة	3.33	9.90
مطاحن وسط وغرب الدلتا	97.00	7.43
المصرية لنظم التعليم الحديثة	0.19	4.42

أعلى 5 أسهم من حيث الانخفاض في السعر		
السهم	سعر الإغلاق (ج)	التغير (%)
القاهرة للخدمات التعليمية	13.50	-12.90
مصر جنوب افريقيا للاتصالات	0.08	-11.11
العامة لاستصلاح الأراضي	31.00	-9.22
ريكاب	4.02	-8.64
فوديكو	29.99	-8.57

أكبر 5 أسهم من حيث قيمة التداول		
السهم	ق. التداول (ج)	سعر الإغلاق
البنك التجاري الدولي	360,649,984	52.70
فوري	39,198,228	10.86
زهراء المعادي	31,091,384	15.39
هيرمس	30,610,622	14.70
إم تي أي	29,229,224	7.37

أكبر 5 أسهم من حيث قيمة التداول		
السهم	كمية التداول (سهم)	سعر الإغلاق
المصرية لنظم التعليم الحديثة	37,458,527	0.19
ليفيت سلاب مصر	16,095,447	0.34
اوراسكوم للاستثمار القابضة	12,027,187	0.22
سبيد ميديكال	9,155,396	1.07
العربية للاستثمارات	7,549,962	0.36



## أخبار الشركات المقيدة

## سيدي كير للبروكيماويات تحقق أرباحاً بقيمة 535 مليون جنيه خلال عام

فقت صافي أرباح الشركة بعد خصم الضريبة بمقدار 19.6 مرة خلال السنة المالية المنتهية في ديسمبر الماضي لتصل إلى 535 مليون جنيه مقابل 26 مليون جنيه بالعام المالي المقارن. وصعدت الإيرادات وفقاً لقائمة الدخل المرسله للبورصة اليوم إلى 5.134 مليار جنيه بالفترة من يناير وحتى نهاية ديسمبر الماضي مقابل 3.467 مليار جنيه بالفترة المناظرة محققه نمو بنسبة 48%. وارتفع مجمل الربح خلال نفس الفترة إلى 1.079 مليار جنيه مقابل 183 مليون جنيه بالفترة المماثلة العام الماضي. وسجل النصيب الأساسي للسهم في الأرباح خلال العام المالي المنتهي في ديسمبر الماضي 0.75 جنيه مقابل 0.03 جنيه بالفترة المقارنة. المصدر: جريدة حابي

## مساهمو جلاكسو سميثكلين يناقشون بيع بعض الأصول.. 17 فبراير المقبل

قالت الشركة، إنه سيتم انعقاد الجمعية العامة غير العادية يوم الخميس الموافق 17 فبراير المقبل لمناقشة بيع بعض الأصول. أن العمومية ستناقش بيع أصول الرعاية الصحية الاستهلاكية المنقولة "لا تشمل العقارات والالات" والأصول السنوي لشركة جي اس كية كونسيومر هيلثكبر ليمتد وفقاً لدراسة القيمة المعدة من المستشار المالي المستقل لتلك الأصول. المصدر: جريدة حابي

## نظرة على اخبار الاقتصاد والسوق

## وزير المالية المصري: 3.9% العجز الكلي بالموازنة خلال النصف الأول من 2021-2022

إن العجز الكلي في مصر بلغ 3.9% في النصف الأول من العام المالي 2021-2022 مقابل 3.6% قبل عام، و4.1% قبل عامين. أن بلاده تتوقع تحقيق فائض أولي بين 1.1% و1.2% في السنة المالية الحالية، على أن يرتفع إلى 1.5% في السنة المالية المقبلة 2022-2023. كان العجز الكلي في مصر خلال أول 5 أشهر من السنة المالية الحالية 2021-2022 قد بلغ 3.7% كنسبة من الناتج المحلي الإجمالي، في مقابل 3.2% للفترة نفسها من السنة الماضية، تحت ضغوط من زيادة المصروفات، لاسيما فوائده الدين والدعم الحكومي. وتستهدف مصر نمواً اقتصادياً بـ 5.7%، في مشروع موازنة السنة المالية 2022-2023، وخفض نسبة الدين إلى أقل من 90% من الناتج المحلي في العام المالي المقبل. رفعت مصر توقعاتها لعجز الموازنة في السنة المالية الحالية 2021-2022 إلى 6.9% من توقعات سابقة عند 6.7%، مقابل 7.4% قبل عام، وتم تحقيق فائض أولي بلغ 3.2 مليار جنيه في أول ستة أشهر من السنة المالية الحالية حتى نهاية ديسمبر. تتوقع الحكومة المصرية زيادة النمو الاقتصادي إلى 5.6% للسنة المالية الحالية مقابل 3.3%، وتبدأ السنة المالية في مصر في الأول من يوليو حتى نهاية يونيو. التقديرات الحالية للضريبة على الشركات عابرة القارات قد تصل إلى ما بين 200 إلى 250 مليون دولار بحلول عام 2023. إن مصر ستطرح "سندات ساموراي في اليابان بإذن الله قبل نهاية يونيو المقبل ... المبلغ سيكون صغيراً في حدود 500 مليون دولار أو أقل، إصدار السندات سيكون بالين، ولكن عملة التحويل يمكن أن تكون بالين أو بالدولار، هذا ما نتحدث بشأنه مع البنك المركزي حالياً". الساموراي؛ هي سندات مقومة بالين الياباني، يصدرها مقترضون أجانب في طوكيو. تستهدف مصر في الموازنة الحالية أن تبلغ التمويلات المحلية 990.133 مليار جنيه، مقارنة مع 832.293 ملياراً في 2020-2021، والتمويلات الخارجية 78.375 مليار جنيه، انخفاضاً من 165.440 ملياراً في 2020-2021. باعت مصر سندات بقيمة 3 مليارات دولار في سبتمبر الماضي مستفيدة من انخفاض تكاليف الاقتراض قبل أن يبدأ مجلس الاحتياطي الفيدرالي الأمريكي في تقليص برنامج التحفيز الاقتصادي. ارتفاع أسعار القمح عالمياً سيزيد التكلفة علينا في موازنة 2021-2022 بنحو 12 مليار جنيه، وفقاً لتقديراتنا. ارتفعت أسواق القمح العالمية في الموسم الحالي بعد أن تسببت الأحوال الجوية السيئة في تدهور المحاصيل في العديد من جهات الشحن الرئيسية، مما قلص المخزونات العالمية، كما فرضت روسيا، وهي عادة أكبر مورد إلى مصر، ضرائب على الصادرات في محاولة لإبطاء المبيعات للخارج. وبلغت واردات مصر الحكومية من القمح 5.5 مليون طن عام 2021، مقابل نحو 3.5 مليون طن محلياً من الفلاحين. ومصر هي أكبر مستورد للقمح في العالم، وقامت باستيراد نحو 12.9 مليون طن في 2020 للحكومة، والقطاع الخاص بقيمة 3.2 مليار دولار، وفقاً لبيانات الجهاز المركزي للتعينة العامة والإحصاء. وتوقع وزير التموين المصري علي مصيلحي، في نهاية ديسمبر الماضي، انخفاض حجم الواردات الحكومية من القمح في 2022 إلى 5.3 مليون طن "بدعم من زيادة الإنتاج محلياً". يزداد طلب المستوردين الرئيسيين على الحبوب في مقابل نقص الإمدادات العالمية بسبب سوء الأحوال الجوية الذي أضر بالمحاصيل في البلدان الرئيسية المصدرة هذا العام، مما أدى لتسجيل أطول سلسلة مكاسب شهرية للقمح منذ عام 2007. المصدر: مباشر

### أسعار الذهب تستقر مع انتظار المستثمرين اجتماع مجلس الاحتياطي الأمريكي

استقرت أسعار الذهب دون تغيير يذكر اليوم مع انتظار المستثمرين اجتماع مجلس الاحتياطي الاتحادي الأمريكي للحصول على أدلة حول رفع أسعار الفائدة في حين أدت المخاوف بشأن التضخم والخلاف بين روسيا وأوكرانيا إلى بقاء جاذبية الذهب كملاذ آمن كما هي. واستقر سعر الذهب في المعاملات الفورية عند 1836.21 دولار للأوقية (الأونصة) بحلول الساعة 04:03 بتوقيت جرينتش. وارتفعت العقود الأمريكية الآجلة للذهب 0.3 في المئة إلى 1836.80 دولار. المصدر: رويترز

## شركات تحت التغطية

مضاعف القيمة الدفترية		مضاعف الربحية		احتمال الصعود/الهبوط	السعر المستهدف	التوصية	رأس المال السوقي	سعر السهم	اسم الشركة
2021	2020	2021	2020		جنيه		مليون جنيه	جنيه	
<b>قطاع الكيماويات</b>									
0.6	0.7	4.4	7.3	%55.4	19.91	شراء	932.14	12.81	المالية والصناعية المصرية
1.0	1.3	4.3	8.2	%32.7	118.75	شراء	20,508.28	89.51	مصر لصناعة الأسمدة "موبكو"
2.7	3.2	7.4	7.7	%16.0	24.93	شراء	27,117.71	21.49	أبو قير للأسمدة والكيماويات *
1.0	1.3	10.7	غ.م.	%9.2	4.14	احتفاظ	4,497.13	3.79	شركة الصناعات الكيماوية - كيما *
<b>قطاع الأغذية</b>									
2.6	2.6	9.9	7.9	%77.9	10.94	شراء	32,261.00	6.15	عبورلاند للصناعات الغذائية
1.3	1.4	10.3	7.6	%82.3	7.73	شراء	1,198.26	4.24	الصناعات الغذائية العربية (دومتي)
1.9	2.3	9.1	15.5	%32.5	9.45	شراء	6,712.22	7.13	جيبنة للصناعات الغذائية
<b>قطاع الاسمنت</b>									
0.7	0.7	8.2	28.5	%17.6	15.73	شراء	963.36	13.38	مصر للاسمنت قنا
1.3	1.3	16.4	28.2	%17.2	33.65	شراء	2,152.50	28.70	مصري بني سويف للاسمنت
1.5	1.5	114.2	غ.م.	%3.6	4.26	احتفاظ	1,556.62	4.11	العربية للأسمنت
<b>قطاعات متنوعة</b>									
غ.م.	غ.م.	3.1	غ.م.	%76.1	23.63	شراء	7,290.62	13.42	شركة حديد عز
0.8	0.8	5.9	6.0	%41.5	12.03	شراء	5,653.41	8.50	النساجون الشرقيون
1.2	1.2	15.2	23.9	%13.3	11.34	احتفاظ	312.44	10.01	المصرية لخدمات النقل - ايجيترانس
1.7	2.4	5.1	7.1	%138.2	2.55	شراء	1,186.78	1.07	شركة سيد ميديكال

## إجراءات الشركات

### جدول توزيعات الاسهم المجانية

أسم الشركة	التوزيع	تاريخ نهاية الحق	تاريخ التوزيع
------------	---------	------------------	---------------

لا يوجد توزيعات لهذا الشهر

### جدول الكوبونات (التوزيعات النقدية)

أسم الشركة	قيمة التوزيع النقدي	تاريخ نهاية الحق	تاريخ التوزيع
مصر الجديدة للاسكان والتعمير	القسط الأول 0.08 جنيه للسهم	2202/11/13	2022/06/16
البويات و الصناعات الكيماوية- باكين	القسط الثاني 0.50 جنيه للسهم	2022/1/25	2022/3/30

### الجمعيات العمومية

اليوم	الشركة	نوع الجمعية	العنوان
26/01/2022	رواد للسياحة رواد	غير عادية	بمقر الشركة الكائن في 14 ش عبدالعزيز اباطة الزمالك
30/01/2022	يوتيبيا للاستثمار العقاري	عادية	بمقر الشركة برقم 36 شارع نادي الصيد الدقي - الجيزة

### إجراءات أخرى

الإجراء	اسم الشركة	حجم الزيادة/الصفقة	سعر التنفيذ الاككتاب/الصفقة	النسبة	تاريخ الاستحقاق	بداية التنفيذ	نهاية التنفيذ
زيادة رأس مال	بي اي جي للتجارة	30.1 مليون ج.م	10 ق. للسهم	200%	2021/12/30	2022/01/4	2022/02/02

## الشركات المكونة لمؤشر إي جي إكس 30 (EGX 30 index)

اسم الشركة	الكود	آخر سعر	نسبة التغير اليومي %	التغير من أول العام %	كمية التداول	قيمة التداول	أعلى سعر 52 اسبوع	أقل سعر 52 أسبوع	الوزن في المؤشر
البنك التجاري الدولي	COMI	52.70	-0.38	-0.55	6,843,559	360,649,984	54.15	36.52	36.11%
فوري	FWRY	10.86	-1.99	-15.22	3,569,188	39,198,228	25.99	10.15	7.60%
الشرقية - إيسترن كومباني	EAST	10.70	1.13	-0.19	1,901,040	20,180,330	15.39	10.34	6.28%
طلعت مصطفى	TMGH	8.85	-0.23	-2.43	1,285,562	11,394,733	9.49	5.41	4.13%
القبضة المصرية الكويتية	EKHO	1.38	-0.72	4.62	131,817	181,824	1.98	1.11	4.05%
هيرميس	HRHO	14.70	1.66	-0.74	2,087,036	30,610,622	15.45	10.63	4.00%
ابوقير للاسمدة	ABUK	21.49	0.61	-0.05	382,322	8,152,200	24.24	17.90	3.98%
السويدي اليكترونيك	SWDY	9.10	0.22	-7.43	2,040,624	18,473,234	10.59	7.41	3.07%
موبكو	MFPC	89.51	-1.03	-8.19	8,797	787,205	106.00	64.05	2.68%
المصرية للاتصالات	ETEL	16.50	0.92	-1.61	293,979	4,848,391	17.55	10.12	2.45%
مستشفى كليوباترا	CLHO	4.80	-4.00	-2.04	274,534	1,325,965	5.62	3.70	2.22%
القاهرة للاستثمار والتنمية	CIRA	13.49	0.00	-0.88	-	-	14.85	10.72	1.80%
كريدي اجريكول مصر	CIEB	8.00	0.38	-4.99	844,823	6,770,391	8.62	5.24	1.74%
ابن سينا فارما	ISPH	3.71	0.27	-7.48	1,441,046	5,389,098	5.78	2.99	1.48%
الاسكندرية للزيوت المعدنية	AMOC	3.73	-0.80	1.91	7,148,551	26,566,958	4.48	2.33	1.46%
بالم هيلز للتعمير	PHDC	1.73	-0.97	-13.00	1,450,733	2,522,838	2.12	1.49	1.44%
مدينة نصر للاسكان والتعمير	MNHD	2.64	-0.75	-9.59	1,638,294	4,314,596	3.96	2.16	1.36%
حديد عز	ESRS	13.42	0.83	-10.47	664,110	8,856,281	16.75	8.55	1.36%
النساجون الشرقيون للسجاد	ORWE	8.50	0.00	-2.19	509,437	4,324,803	9.42	5.78	1.28%
سيدي كرير للبتروكيماويات	SKPC	7.25	0.28	-7.05	1,922,273	14,062,787	10.92	6.33	1.25%
مصر الجديدة للاسكان	HELI	6.15	0.49	-8.35	2,971,963	18,105,172	7.40	3.97	0.97%
جي بي اوتو	AUTO	4.67	-0.85	-8.43	95,886	447,649	5.17	3.14	0.89%
بايونيرز بروبورتيز للتنمية	PRDC	2.47	0.41	-7.84	204,001	499,622	3.80	2.22	0.87%
ام.ام جروب	MTIE	7.37	1.10	-7.12	3,967,111	29,229,224	10.40	5.61	0.79%
القلعة للاستشارات الماليه	CCAP	1.18	-1.01	-2.24	6,595,555	7,716,197	1.65	1.09	0.76%
اوراسكوم للتنمية مصر	ORHD	5.45	-0.18	-9.17	459,023	2,518,079	6.23	4.50	0.68%
سبيد ميديكال	SPMD	1.07	-2.73	-16.01	9,155,396	9,798,111	3.99	0.96	0.63%
راية القابضة	RAYA	2.42	-2.81	-0.41	284,739	689,290	3.81	1.53	0.52%
راميدا	RMDA	2.27	-1.30	-5.42	2,067,901	4,754,716	2.93	1.62	0.51%
جدوى للتنمية الصناعية	GDWA	0.95	-2.67	-10.66	2,312,900	2,201,864	1.84	0.94	0.45%
المصرية للمنتجات السياحية	EGTS	1.37	-1.16	-10.48	1,566,293	2,155,031	2.83	1.15	0.37%
اسبائر كابينال القابضة	ASPI	0.28	-2.48	-5.50	1,911,085	530,322	0.43	0.24	0.12%

\* السهم يتداول بالدولار

## إخلاء المسؤولية

يستند هذا التقرير إلى المعلومات المتاحة للجمهور. لا يُقصد بهذا التقرير توصية بشراء أو بيع ، كما لا يعتبر عرض شراء أو بيع الأوراق المالية المذكورة فيه. لقد تم إعداد المعلومات والآراء الواردة في هذا التقرير من قبل إدارة أبحاث شركة بريمير من مصادر يعتقد أنها موثوقة فيها في وقت نشرها. لا تتحمل شركة بريمير أية مسؤولية قانونية أو مسؤولية عن الخسائر أو الأضرار الناتجة عن استخدام هذا المنشور أو محتوياته. يحق لشركة بريمير تغيير الآراء الواردة في هذا التقرير دون إشعار مسبق.

يحتوي هذا التقرير البحثي (بما في ذلك جميع الملاحق) على معلومات يُقصد نقلها فقط إلى المستقبلين المقصودين، إذا لم يكن القارئ أو المتلقي لهذا التقرير البحثي هو المتلقي المقصود، يرجى إخطار بريمير على الفور، ويجب مسح هذا التقرير البحثي دون الاحتفاظ بأي جزء بأي شكل من الأشكال. إن الاستخدام غير المصرح به لهذا التقرير البحثي أو نشره أو توزيعه أو إعادة إنتاجه من قبل أي شخص بخلاف المتلقي المقصود محظور تمامًا.

يؤكد محلل/محللو الأبحاث الذين يغطون الشركة (أو الشركات) المذكورة في هذا التقرير أن وجهات نظرهم حول الشركة (أو الشركات) وأوراقهم المالية تم التعبير عنها بدقة.



## مسؤولي الاتصال

قسم البحوث

بريد الكتروني: [research@premiere-securities.com](mailto:research@premiere-securities.com)

تليفون: (+202) 37627581