


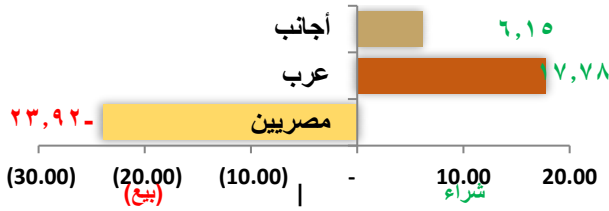
رسم بياني لمؤشر (EGX 30) الرئيسي



مؤشرات السوق

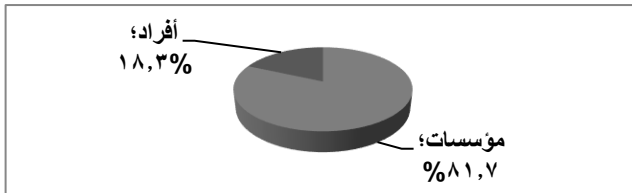
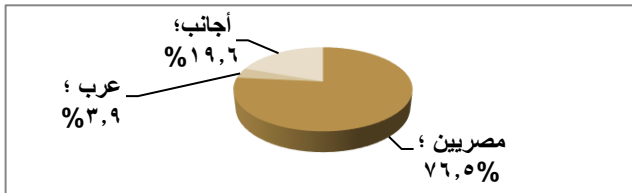
مؤشرات السوق	قيمة المؤشر	التغير اليومي	التغير من أول السنة
أي جي اكس ٣٠	١١,٣٩٥,٦٠	٪١,٦٣	٪٥,٠٧
أي جي اكس ٥٠	٢,٠٠١,٤٧	٪١,٣٤	٪١٠,٤٦-
أي جي اكس ٧٠	٢,١٢٧,٨٤	٪١,٢٧	٪٠,٨١-
أي جي اكس ١٠٠	٣,١٠٥,١٤	٪١,٣٨	٪٠,٢٤
مؤشر تميز	٤,٢٠٣,١١	٪٠,١٥	--

صافي تعاملات المستثمرين (مليون جنيه)



الاسهم التي ارتفع سعرها	الاسهم التي انخفض سعرها	الاسهم التي لم يتغير سعرها
٩٣	٤٣	٦١

انواع المستثمرين



عناوين الاخبار

- خسائر "أطلس للاستثمار" تقفز إلى ٣ ملايين جنيه خلال ٩ أشهر.
- تابعة لـ"إي فاينانس" توقع بروتوكول تعاون مع "مصر للتأمين".
- أرباح "اسبائر كابيتال" تتراجع ٣٤,٦٪ خلال ٩ أشهر.
- أرباح "مينا فارم للأدوية" تنمو ٧٥٪ خلال ٩ أشهر.
- خسائر "أسمنت سيناء" تهبط ٢٤٪ خلال ٩ أشهر.
- النواب المصري يوافق على اتفاقيتين دوليتين مع اليابان والنمسا لتطوير مؤسسات خدمية
- الحكومة تقر زيادة الحد الأدنى للإقامة الفندقية.. السيولة النقدية تسجل ٥,٦ تريليون جنيه في أكتوبر بنمو ١٧,٥٪
- التضخم بمنطقة اليورو يقفز لأعلى مستوى في ٢٥ عاما إلى ٤,٩٪ خلال نوفمبر.

## أخبار الشركات المقيدة

### خسائر "أطلس للاستثمار" تفقذ إلى ٣ ملايين جنيهه خلال ٩ أشهر

أظهرت القوائم المالية المجمعة لشركة أطلس للاستثمار والصناعات الغذائية خلال التسعة أشهر الأولى من ٢٠٢١، ارتفاع خسائرها بنسبة ٢٤٨٩ بالمائة على أساس سنوي. وأوضحت الشركة في بيان لبورصة مصر، اليوم الأحد، أنها حققت خسائر بلغت ٢,٩٢ مليون جنيهه خلال الفترة من يناير حتى سبتمبر الماضي، مقابل خسائر بلغت ١١٢,٧٨ ألف جنيهه بالفترة المقارنة من ٢٠٢٠، مع الأخذ في الاعتبار حقوق الأقلية. وتراجعت إيرادات الشركة خلال الفترة إلى ٩,٦٧ مليون جنيهه بنهاية سبتمبر الماضي، مقابل إيرادات بلغت ١٥,٩٤ مليون جنيهه بالفترة المقارنة من ٢٠٢٠. وأرجعت الشركة خسائرها إلى موسمية إيرادات ونتائج أعمال بعض الشركات التابعة حيث أنها لم تبدأ مزاوله النشاط الفعلي الأمر الذي جعل هناك مصاريف رأسمالية تقدر بنسب أعلى من العائد من هذه الشركات. وحققت شركة أطلس للاستثمار والصناعات الغذائية، صافي خسائر بلغت ١,٣٣ مليون جنيهه خلال الفترة من يناير حتى نهاية مارس الماضي، مقارنة بـ ٧٩٢,٠٤ ألف جنيهه أرباحاً خلال نفس الفترة من العام السابق. وتراجعت إيرادات الشركة خلال الربع الأول من العام الجاري لتصل إلى ١,٩٥ مليون جنيهه، مقابل ٣,٧٥ مليون جنيهه خلال الفترة ذاتها من العام الماضي. وعلى مستوى الأعمال غير المجمعة، تحولت الشركة للخسائر خلال الثلاثة الأشهر الأولى من العام الجاري حيث تكبدت ١,١٨ مليون جنيهه، مقابل أرباح بقيمة ١,٣ مليون جنيهه خلال الربع الأول من ٢٠٢٠. المصدر: مباشر

### تابعة لـ "إي فاينانس" توقع بروتوكول تعاون مع "مصر للتأمين"

وقعت شركة "خالص" للمدفوعات الرقمية، التابعة لشركة "إي فاينانس" للاستثمارات المالية والرقمية، بروتوكول تعاون مع شركة مصر للتأمين، إحدى شركات مجموعة مصر القابضة للتأمين، التابعة لوزارة الأعمال العام، لتغطيتها من خلال الشبكة الجماهيرية التي تنتشر بنحو ٣٢٠ ألف نقطة تحصيل. وأوضحت "إي فاينانس"، في بيان لها اليوم الثلاثاء، أن ذلك يأتي في إطار سعي الدولة وتحقيقاً لرؤية مصر ٢٠٣٠ نحو التحول الرقمي وحرص شركة "مصر للتأمين" على مد مظلتها التأمينية لكافة ربوع مصر، وفي إطار دورها من أجل توفير حياة كريمة لأفراد المجتمع. من جانبه، قال إبراهيم سرحان رئيس مجلس إدارة مجموعة "إي فاينانس"، إن قيام المجموعة بالمشاركة في ذلك التعاون جاء من منطلق المسؤولية الكبيرة الملقاة على عاتقها لكونها الأكبر في قطاع التحصيل الإلكتروني وعليها مساعدة المواطنين في الحصول على الوثيقة من أي مكان وعبر نحو ٣٢٠ ألف نقطة تحصيل على مستوى الجمهورية. وأضاف أن هذا التعاون يأتي في إطار حرص المجموعة ودورها الرائد لنشر الشمول المالي والوصول بالخدمات المالية الرقمية إلى كل شبر في أرض مصر، وتعزيز كافة القطاعات الاقتصادية بالتحول الرقمي والإمكانات اللامحدودة التي تمتلكها الشركة. من ناحيته، أكد عمر جودة عضو مجلس الإدارة المنتدب والرئيس التنفيذي لشركة "مصر للتأمين"، أن هذا البروتوكول نابع من حرص الشركة - أول شركة تأمين وطنية - ومسؤوليتها تجاه المجتمع وتبنيها لرؤية ومبادرات الدولة لتوفير الحياة الكريمة الآمنة لأفراد المجتمع وسعيها الدائم نحو الوصول لكافة شرائحه أينما كانوا وتقديم الحماية التأمينية اللازمة لهم. وقال إنه من هذا المنطلق تم توقيع البروتوكول بين شركة "مصر للتأمين" وشركة "خالص" للمدفوعات الرقمية لتوفير وثيقة تأمين الحوادث الشخصية للعملاء في كافة أنحاء الجمهورية وما تقدمه من تغطيات تأمينية متميزة بتغطية حالات الوفاة والعجز الكلي المستديم بمبلغ ١٠٠ ألف جنيهه، وتغطية المصاريف الطبية وغيرها. وأكد

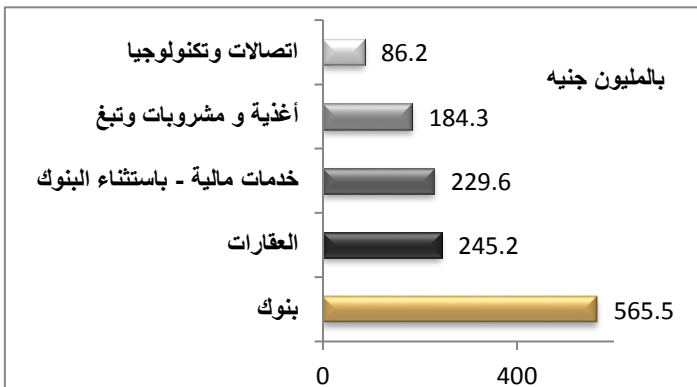
أعلى ٥ أسهم من حيث الارتفاع في السعر		
السهم	سعر الإغلاق	التغير (%)
ثمار	١,٨٥	١٣,٤٣
راكنا	٨,٦٥	١١,٤٧
ايكون	٧,٠٥	٨,٨٠
الجوهرة	٨,٩٩	٨,٣١
فوري	١٢,٩٩	٧,٣٦

أقل ٥ أسهم من حيث الانخفاض في السعر		
السهم	سعر الإغلاق	التغير (%)
أصول للوساطة	٠,٤٧	-٢٠,٠٠
العربية لاستصلاح الأراضي	١٧,٦٣	-١٧,٥٠
مطاحن مصر الوسطي	٢٧,٧٢	-١٦,٠٠
مطاحن شرق الدلتا	٨٨,٧٠	-١١,٣٠
وادي كوم إيمو	٥٧,٠١	-٨,٨٣

أكبر ٥ أسهم من حيث قيمة التداول		
السهم	قيمة التداول	سعر الإغلاق
البنك التجاري الدولي	٥٢٣,٢٣٧,٥٠٤	٥١,٤٠
فوري	١٣٣,٠٦٧,٦٨٠	١٢,٩٩
اينسترن كومباني	١٠٩,١٠٦,٢٩٦	١١,١٩
المصرية للاتصالات	٧٨,٦٦٠,٢٧٢	١٤,٣٦
مدينة نصر للاسكان	٥٨,١٠٦,٦٦٤	٢,٣٨

أكبر ٥ أسهم من حيث كمية التداول		
السهم	كمية التداول	سعر الإغلاق
ليفيت سلاب مصر	٣٧,٧٩٥,٢٣٧	٠,٤١
العربية ادارة الاصول	٣٦,٤١٥,٣٥٦	٠,٥١
العربية للاستثمارات	٢٨,٤٩٣,٣٠١	٠,٣٦
مدينة نصر للاسكان	٢٤,١٧٣,٣٨٠	٢,٣٨
اوراسكوم المالية القابضة	١٥,٩٦٨,٣٨٥	٠,٢١

### أكبر خمس قطاعات من حيث قيمة التداول



أن هذه الخطوة تعد البداية نحو تحقيق الشمول التأميني بالوصول إلى الأفراد الذين لا تصل إليهم الخدمات التأمينية. المصدر مباشر

#### أرباح "اسبير كابييتال" تتراجع ٣٤,٦٪ خلال ٩ أشهر

كشفت القوائم المالية المجمعة لشركة اسباير كابييتال القابضة للاستثمارات المالية، عن أول ٩ أشهر من العام الجاري، تراجع أرباح الشركة بنسبة ٣٤,٦ بالمائة على أساس سنوي. وأوضحت الشركة في بيان لبورصة مصر، اليوم الثلاثاء، أنها سجلت صافي ربح بلغ ٥٦٦,٧٤ مليون جنيه منذ بداية يناير حتى نهاية سبتمبر الماضي، مقابل أرباح بلغت ٨٦٧,١٢ مليون جنيه خلال نفس الفترة من العام الماضي، مع الأخذ في الاعتبار حقوق الأقلية. وعلى صعيد القوائم المنفردة، فقد تحولت الشركة إلى الخسائر على أساس سنوي، حيث سجلت خلال الفترة من يناير إلى سبتمبر خسائر بلغت ٢٠,٧٨ مليون جنيه، مقابل أرباح بقيمة ١٥٣,٥٩ مليون جنيه خلال نفس الفترة من العام الماضي. وحققت بايونيرز أرباحاً بلغت ٥٢٢,٨٤ مليون جنيه خلال الستة أشهر المنتهية في يونيو الماضي، مقابل أرباح بلغت ٨٠٠,٩ مليون جنيه في الفترة المقارنة من ٢٠٢٠. وارتفعت إيرادات الأنشطة لدى الشركة خلال النصف الأول من العام الجاري إلى ٤,٢٨ مليار جنيه، مقابل إيرادات بلغت ٣,٥٧ مليار جنيه في النصف المقارن من العام السابق. وفي يوليو الماضي، وافقت الجمعية العامة غير العادية لشركة بايونيرز القابضة للاستثمارات المالية، على تقسيم الشركة لثلاث شركات (شركة قاسمة وشركتين منقسمتين)، مع اعتماد أسباب التقسيم.

#### أرباح "مينا فارم للأدوية" تنمو ٧٥٪ خلال ٩ أشهر

كشفت القوائم المالية المجمعة لشركة مينا فارم للأدوية والصناعات الكيماوية، عن التسعة أشهر الأولى من العام الجاري، ارتفاع أرباح الشركة بنسبة ٧٥,١٪ على أساس سنوي. وأوضحت الشركة في بيان لبورصة مصر، اليوم الثلاثاء، أنها سجلت صافي ربح بلغ ٣٥٢,٣٦ مليون جنيه منذ بداية يناير حتى نهاية سبتمبر الماضي، مقابل ٢٠١,١٣ مليون جنيه أرباحاً خلال نفس الفترة من العام الماضي، مع الأخذ في الاعتبار حقوق الأقلية. وارتفعت إيرادات الشركة خلال أول ٩ أشهر من العام الجاري لتصل إلى ٢,٢ مليار جنيه بنهاية سبتمبر، مقابل ١,٦٥ مليار جنيه خلال نفس الفترة من العام الماضي. وحققت شركة مينا فارم للأدوية والصناعات الكيماوية، صافي ربح بلغ ٢٥٥,٦٣ مليون جنيه منذ بداية يناير حتى نهاية يونيو الماضي، مقابل ١٣٠,١١ مليون جنيه أرباحاً خلال نفس الفترة من العام الماضي. كما ارتفعت أرباح الشركة على أساس ربعي، حيث سجلت صافي ربح بلغ ١٣٣,٧٣ مليون جنيه خلال الربع الثاني من ٢٠٢١، مقابل ٥٠,٨٧ مليون جنيه خلال نفس الربع من العام الماضي. وارتفعت إيرادات الشركة خلال الستة أشهر الأولى من العام الجاري لتصل إلى ١,٤٥ مليار جنيه بنهاية يونيو، مقابل ١,٠٦ مليار جنيه خلال نفس الفترة من العام الماضي. المصدر مباشر

#### خسائر "أسمنت سيناء" تهبط ٢٤٪ خلال ٩ أشهر

كشفت القوائم المالية لشركة أسمنت سيناء، عن أول ٩ أشهر من العام الحالي، تراجع خسائر الشركة بنسبة ٢٣,٩ بالمائة على أساس سنوي. وأوضحت الشركة في بيان لبورصة مصر، اليوم الثلاثاء، أنها سجلت خسائر بلغت ٣٢٣,٢٨ مليون جنيه منذ بداية يناير حتى نهاية سبتمبر الماضي، مقابل ٤٢٤,٩٨ مليون جنيه خسائر خلال نفس الفترة من العام الماضي. وارتفعت مبيعات الشركة خلال التسعة أشهر لتسجل ٩٨٤,٧٦ مليون جنيه بنهاية سبتمبر، مقابل ٥٨٨,٦٩ مليون جنيه خلال نفس الفترة من العام الماضي. يشار إلى أن أسمنت سيناء، حققت ٢٥٢,٦٦ مليون جنيه خسائر خلال الفترة من بداية يناير حتى نهاية يونيو الماضي، مقابل ٢٤٥,٦٩ مليون جنيه خسائر في النصف المقارن من ٢٠٢٠. وارتفع صافي مبيعات الشركة خلال النصف الأول من العام الجاري، إلى ٦٣٩,٩٣ مليون جنيه، مقابل ٣٧٠,٦١ مليون جنيه في النصف الأول من ٢٠٢٠. المصدر مباشر

## نظرة على أخبار الاقتصاد والسوق

النواب المصري يوافق على اتفاقيتين دوليتين مع اليابان والنمسا لتطوير مؤسسات خدمية

وافق مجلس النواب خلال جلسته العامة، اليوم الثلاثاء، برئاسة المستشار أحمد سعد الدين وكيل أول المجلس على اتفاقيتين دوليتين مع اليابان والنمسا لتطوير مؤسسات خدمية. وتتضمن الاتفاقيتان الدوليتان قرارين لرئيس الجمهورية كآلاتي: قرار رئيس الجمهورية رقم (٤٩٥) لسنة ٢٠٢١ بشأن الموافقة على اتفاق انتمان الصادرات بمبلغ ٨ ملايين و ٥٠٠ ألف يورو بين الهيئة القومية لسكك حديد مصر ومؤسسة يونيكريديت النمساوية، وفقاً لوكالة أنباء الشرق الأوسط. وتهدف الاتفاقية لتقديم الخدمات البنكية للشركات وللاستثمارات البنكية بشأن تمويل المشروع الخاص بـ"شراء ألتنين للتسوية والبطانة والدك، واللتين عاليتي القدرة لتوزيع الصابورة (ثقل الأوزان) وتنميطها"، الموقع بتاريخ ٢٠٢١/٧/٢٨ والثاني قرار رئيس الجمهورية رقم (٥٠٥) لسنة ٢٠٢١ بشأن الموافقة على الخطابات المتبادلة بين حكومة جمهورية مصر العربية وحكومة اليابان. وتم تعديل الخطابات المتبادلة الموقعة بين الحكومتين بتاريخ ٢٠١٥/١٢/١٤ والمعدلة بتاريخ ٢٠١٩/٦/١٦ بشأن التعاون الاقتصادي الياباني المقدم بهدف المساهمة في تنفيذ مشروع "إنشاء العيادات الخارجية لمستشفى الأطفال التخصصي التابع لجامعة القاهرة"، الموقعة في القاهرة بتاريخ ٢٠٢١/٨/٣. المصدر: جريدة حابي

الحكومة تقر زيادة الحد الأدنى للإقامة الفندقية.. السيولة النقدية تسجل ٥,٦ تريليون جنيه في أكتوبر بنمو ١٧,٥٪

ارتفع المعروض النقدي بنسبة ١٧,٥٨ على أساس سنوي في أكتوبر الماضي بحسب بيان للبنك المركزي المصري اليوم الثلاثاء. بلغ المعروض النقدي وفقاً لبيان المركزي المصري، ٥,٦٥ تريليون جنيه، مقارنة بمقارنة بـ ٤,٨٦ تريليون جنيه في أكتوبر ٢٠٢٠ في سبتمبر زاد المعروض النقدي بنسبة ١٧,٢٪ على أساس سنوي، بحسب بيانات البنك المركزي. بلغ المعروض النقدي في سبتمبر ٥,٥٨ تريليون جنيه، مقارنة مع ٤,٧٦ تريليون جنيه خلال الشهر ذاته قبل عام. في سياق آخر ارتفع صافي الاحتياطي الأجنبي لمصر بواقع ٢٤ مليون دولار خلال شهر أكتوبر، ليصل ٤٠,٨٤٩ مليار دولار، بحسب بيان من البنك المركزي. سجل الاحتياطي النقدي في مصر خلال سبتمبر الماضي ٤٠,٨٢٥ مليار دولار، ويغطي الاحتياطي المصري حوالي ٧ أشهر من الواردات. يشهد احتياطي مصر من النقد الأجنبي نمواً بشكل تدريجي منذ يونيو ٢٠٢٠، بعد انخفاض أرصده لحوالي ٣٦ مليار دولار بنهاية مايو ٢٠٢٠، من أكثر من ٤٥,٥ مليار دولار. المصدر: economy plus

## الأخبار العالمية والعربية

التضخم بمنطقة اليورو يقفز لأعلى مستوى في ٢٥ عاما إلى ٤,٩٪ خلال نوفمبر

أظهرت بيانات أولية، أن معدل التضخم في منطقة اليورو ارتفع إلى مستوى قياسي مرتفع في نوفمبر، مما أثار المزيد من الأسئلة حول ما سيفعله البنك المركزي الأوروبي بعد ذلك بسياسته النقدية. وجاء معدل التضخم العام عند ٤,٩٪ لشهر نوفمبر، بعد أن أشارت التوقعات إلى ارتفاع عند ٤,٥٪ من ٤,١٪ في أكتوبر. ويعتبر الرقم ٤,٩٪ هو الأعلى على الإطلاق منذ ٢٥ عامًا، أي منذ بداية تجميع البيانات. وتأتي البيانات في وقت ينتظر فيه صانعو السياسة المزيد من البيانات حول المتحور الجديد أوميكرون، والذي تم الإبلاغ عنه لأول مرة الأسبوع الماضي في جنوب إفريقيا. المصدر جريدة حابي

مؤشرات الاسواق العالمية			
الدولة	المؤشر	القيمة	التغير (%)
أمريكا	Dow Jones	٣٤,٤٨٣,٧٢	-١,٩٪
أمريكا	P 500&S	٤,٥٦٧,٠٠	-١,٩٪
أمريكا	NASDAQ	١٥,٥٣٧,٦٩	-١,٦٪
لندن	FTSE 100	٧,٠٥٩,٤٥	-٠,٧٪
ألمانيا	DAX	١٥,١٠٠,١٣	-١,٢٪
اليابان	Nikkei 225	٢٧,٩٣٥,٦٢	٠,٤٪
الذهب (دولار)	سعر الأوقية	١,٧٨٥,٧٨	٠,٧٪
خام برنت (دولار)	البرميل	٧١,٣٥	٣,١٪
نايمكس (دولار)	البرميل	٦٧,٩٦	٢,٧٪

مؤشرات الاسواق العربية			
الدولة	المؤشر	القيمة	التغير (%)
السعودية	TASI	١٠,٨١١,٠٠	٠,٤٦٪
دبي	DFMGI	٣,٠٧٣,٠٠	٠,٤٢٪
ابوظبي	ADI	٨,٥٤٧,٠٠	٠,٨٠٪
الكويت	MARKET-IXP	٦,٨٦١,٠٦	١,٠٥٪
البحرين	BSEX	١,٧٣٧,٢٦	٠,٤٤٪
قطر	GENERAL	١١,٤٤٥,٠٠	٠,٥١٪
المغرب	MASI	١٣,٠٨٥,٠٠	-٠,١١٪
تونس	TUN20	٧,٠٤٣,٠٠	-٠,٣٤٪

## شركات تحت التغطية

مضاعف القيمة الدفترية		مضاعف الربحية		احتمال الصعود/الهبوط	السعر المستهدف	التوصية	رأس المال السوقي	سعر السهم	اسم الشركة
٢٠٢١	٢٠٢٠	٢٠٢١	٢٠٢٠		جنيه		مليون جنيه	جنيه	
٠,٩	٠,٧	غ.م.	غ.م.	%٩,٩	٣,٥٥	حيادي	٣,٨٣٢,٦٥	٣,٢٣	شركة الصناعات الكيماوية- كيما *
م.غ.	م.غ.	٣,١	٢٣,٦٣	%٧٩,٢	٢٣,٦٣	شراء	٧,١٦٥,٦٧	١٣,١٩	شركة حديد عز
١,٣	١,٣	١٦,٥	٢٥,٩	%٤,٦	١١,٣٤	بيع	٣٣٨,٣٤	١٠,٨٤	المصرية لخدمات النقل - ايجيترانس
٢,٠	٧,٧	١٣,٦	٣٠,٩	%٥٤,٣	٢,٧٧	شراء	١,٩٩٠,٩١	١,٨٠	شركة سييد ميديكال
٠,٨	٠,٨	٥,٩	٦,٠	%٤٢,٠	١٢,٠٣	شراء	٥,٦٣٣,٤٦	٨,٤٧	النساجون الشرقيون
١,٢	١,٤	٦,٠	٨,٨	%١٥,٤	١١٠,٥٣	شراء	٢١,٩٣٧,٩٧	٩٥,٧٥	مصر لصناعة الأسمدة "مويكو"
٢,٣	٢,٨	٦,٨	٦,٧	%٣١,٨	٢٤,٦٤	شراء	٢٣,٥٩٧,٠٨	١٨,٧٠	أبو قير للأسمدة والكيماويات *
٠,٤	٠,٥	٣,٩	٤,٩	%١٠٣,٣	١٧,٢٢	شراء	٥,٦٣٣,٤٦	٨,٤٧	المالية والصناعية المصرية
٢,٥	٢,٤	٠,٨	٠,٨	%٨٨,٦	١٠,٩٤	شراء	٣٠,٤٢٥,٠١	٥,٨٠	عيورلاند للصناعات الغذائية
٤,١	٣,٦	٠,٨	٠,٥	%٣٦,٨	٩,٤٥	شراء	٦,٥٠٥,١١	٦,٩١	جيهينة للصناعات الغذائية
٣,٢	٢,٥	٠,٤	٠,٤	%٨٧,٦	٧,٧٣	شراء	١,١٦٤,٣٥	٤,١٢	الصناعات الغذائية العربية (دومتي)

\* العام المالي ينتهي في يونيو

## جدول توزيعات الاسهم المجانية

تاريخ التوزيع	تاريخ نهاية الحق	التوزيع	أسم الشركة
٢٠٢١/١٢/٢	٢٠٢١/١٢/١	٠,٠٩ سهم مجاني لكل سهم	ثمار

## جدول الكوبونات (التوزيعات النقدية)

تاريخ التوزيع	تاريخ نهاية الحق	قيمة التوزيع النقدي	أسم الشركة
٢٠٢١/١٢/١	٢٠٢١/١١/٢٨	١٢ جنيه للسهم	مطاحن شرق الدلتا
٢٠٢١/١٢/١	٢٠٢١/١١/٢٨	٣,٢٥ جنيه للسهم	مطاحن مصر الوسطى
٢٠٢١/١٢/١	٢٠٢١/١١/٢٨	١ جنيه للسهم القسط الأول	الشرقية ايسترن كومباني

## الجمعيات العمومية

العنوان	نوع الجمعية	الشركة	اليوم
بمقر مدرسة فيوتشرز تك رقم ١١٤٦ ش عبد الوهاب البشري - شيراتون هيلوبوليس	عادية	القاهرة للخدمات التعليمية	٢٠٢١/١٢/٢

## الشركات المكونة لمؤشر إي جي إس ٣٠ (EGX 30 index)

الوزن في المؤشر (%)	أقل سعر في ٥٢ أسبوع	أعلى سعر في ٥٢ أسبوع	قيمة التداول	كمية التداول	التغير من أول العام %	نسبة التغير اليومي %	آخر سعر	الكود	اسم الشركة
36.11%	36.52	54.15	523,237,504	10,217,766	13.18-	0.98	51.40	COMI	البنك التجاري الدولي
7.60%	11.55	25.99	133,067,680	10,402,518	28.30-	7.36	12.99	FWRY	فوري
6.28%	10.40	15.39	109,106,296	9,868,199	14.58-	4.58	11.19	EAST	الشرقية - إيسترن كومباني
4.13%	5.41	8.35	18,811,100	2,302,292	26.00	1.24	8.19	TMGH	طلعت مصطفى
4.05%	1.11	1.98	534,091	389,827	47.75	0.00	1.37	EKHO	القابضة المصرية الكويتية
4.00%	10.63	14.40	49,720,916	3,525,992	20.00	5.19	14.40	HRHO	هيرميس
3.98%	18.12	24.24	4,895,175	262,182	9.66-	-0.16	18.70	ABUK	ابوقير للاسمدة
3.07%	7.41	10.65	30,688,650	3,645,063	13.49-	1.20	8.40	SWDY	السويدى اليكترونيك
2.68%	51.60	106.00	24,826,564	259,299	62.84	0.84	95.75	MFPC	موبكو
2.45%	10.12	15.35	78,660,272	5,387,070	19.67	-1.37	14.36	ETEL	المصرية للاتصالات
2.22%	3.70	5.62	6,439,870	1,421,955	2.37-	-2.16	4.53	CLHO	مستشفى كليوباترا
1.80%	10.72	15.00	9,727,593	695,916	1.75-	1.45	14.00	CIRA	القاهرة للإستثمار والتنمية
1.74%	21.05	30.45	20,732,386	716,294	0.21-	2.44	28.99	CIEB	كزيدي اجريكول مصر
1.48%	2.99	5.78	8,285,431	2,346,591	29.17-	2.59	3.57	ISPH	ابن سينا فارما
1.46%	2.33	4.48	14,920,329	4,292,940	11.18	1.75	3.48	AMOC	الاسكندرية للزيوت المعدنية
1.44%	1.27	2.12	10,034,059	5,676,754	29.24	1.24	1.79	PHDC	بالم هيلز للتعوير
1.36%	2.16	3.96	58,106,664	24,173,380	34.69-	0.42	2.38	MNHD	مدينة نصر للاسكان والتعوير
1.36%	7.35	16.75	32,968,426	2,552,488	23.73	4.93	13.19	ESRS	حديد عز
1.28%	5.78	9.42	4,710,649	554,954	24.56	0.83	8.47	ORWE	النساجون الشرقيون للسجاد
1.25%	6.33	10.92	8,579,292	1,281,022	26.54-	2.57	6.78	SKPC	سيدي كرير للبتروكيماويات
0.97%	3.97	6.90	26,577,870	5,491,316	18.26-	6.65	4.97	HELI	مصر الجديدة للاسكان والتعوير
0.89%	2.94	4.65	2,462,335	633,782	18.79	0.51	3.92	AUTO	جى بى اوتو
0.87%	2.22	3.80	3,203,157	1,285,026	--	3.69	2.53	PRDC	بايونيرز بروبرتيز للتنمية
0.79%	5.61	10.40	9,973,413	1,648,005	3.52-	1.00	6.09	MTIE	العمارة ام ام جروب
0.76%	1.09	1.65	2,635,522	2,289,765	19.16-	1.13	1.16	CCAP	القلعة للاستشارات الماليه
0.68%	4.30	6.23	1,618,337	280,924	19.46	2.12	5.77	ORHD	اوراسكوم للتنمية مصر
0.63%	1.25	3.99	13,243,784	7,386,574	10.06	-0.33	1.80	SPMD	سييد ميديكال
0.52%	0.60	3.81	358,333	146,610	255.07	0.00	2.45	RAYA	راية القابضة
0.51%	1.62	3.14	1,836,991	809,016	40.26-	0.00	2.27	RMDA	راميدا
0.45%	0.95	1.84	569,582	547,371	--	1.07	1.04	GDWA	جدوى للتنمية الصناعية
0.37%	1.15	2.83	4,074,648	2,971,436	0.78-	5.72	1.40	EGTS	المصرية للمنتجات السياحية
0.12%	0.24	0.43	1,172,902	4,345,821	--	1.11	0.27	ASPI	اسباير كابيتال القابضة للاستثمارات المالية

\* السهم يتداول بالدولار

## إخلاء المسؤولية

يستند هذا التقرير إلى المعلومات المتاحة للجمهور. لا يُقصد بهذا التقرير توصية بشراء أو بيع ، كما لا يعتبر عرض شراء أو بيع الأوراق المالية المذكورة فيه. لقد تم إعداد المعلومات والآراء الواردة في هذا التقرير من قبل إدارة أبحاث شركة بريمير من مصادر يعتقد أنها موثوق فيها في وقت نشرها. لا تتحمل شركة بريمير أية مسؤولية قانونية أو مسؤولية عن الخسائر أو الأضرار الناتجة عن استخدام هذا المنشور أو محتوياته. يحق لشركة بريمير تغيير الآراء الواردة في هذا التقرير دون إشعار مسبق.

يحتوي هذا التقرير البحثي (بما في ذلك جميع الملاحق) على معلومات يُقصد نقلها فقط إلى المستقبلين المقصودين ، إذا لم يكن القارئ أو المتلقي لهذا التقرير البحثي هو المتلقي المقصود ، يرجى إخطار بريمير على الفور ، ويجب مسح هذا التقرير البحثي دون الاحتفاظ بأي جزء بأي شكل من الأشكال. إن الاستخدام غير المصرح به لهذا التقرير البحثي أو نشره أو توزيعه أو إعادة إنتاجه من قبل أي شخص بخلاف المتلقي المقصود محظور تمامًا.

يؤكد محلل/محللو الأبحاث الذين يغطون الشركة (أو الشركات) المذكورة في هذا التقرير أن وجهات نظرهم حول الشركة (أو الشركات) وأوراقهم المالية تم التعبير عنها بدقة.

## مسؤولي الاتصال

### قسم البحوث

تليفون: (+202) 37627581 بريد الكتروني: [research@premiere-securities.com](mailto:research@premiere-securities.com)