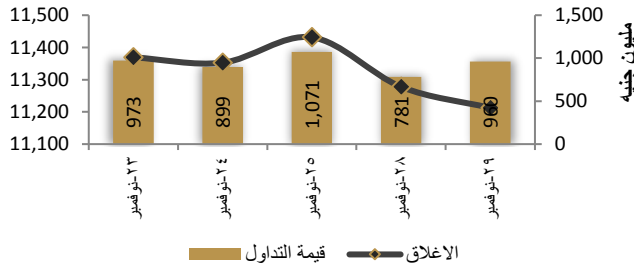


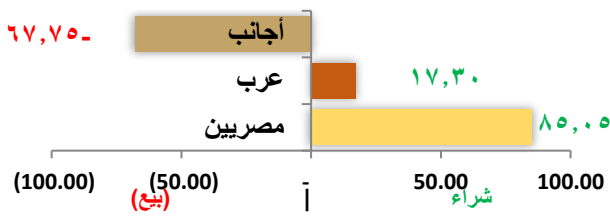
٢٠٢١/١١/٣٠

رسم بياني لمؤشر (EGX 30) الرئيسي



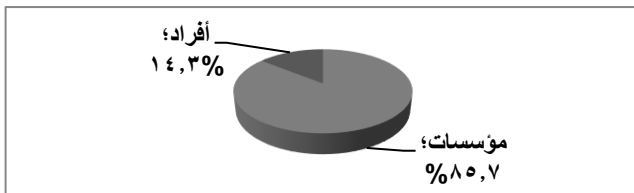
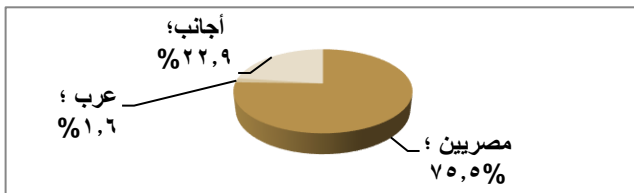
مؤشرات السوق	قيمة المؤشر	التغير اليومي	التغير من أول السنة
أي جي اكس ٣٠	١١,٢١٢,٣٠	-%٠,٥٨	٪٣,٣٨
أي جي اكس ٥٠	١,٩٧٤,٩٦	٪١,٤١	٪١١,٦٥-
أي جي اكس ٧٠	٢,١٠١,١٨	٪٢,٠٩	٪٢,٠٥-
أي جي اكس ١٠٠	٣,٠٦٢,٧٣	٪١,٤١	٪١,١٣-
مؤشر تميز	٤,١٩٦,٨٧	٪٠,٢١	--

صافي تعاملات المستثمرين (مليون جنيه)



الاسهم التي ارتفع سعرها	الاسهم التي انخفض سعرها	الاسهم التي لم يتغير سعرها
٩٨	٤٨	٥٤

انواع المستثمرين



عناوين الاخبار

- أرباح الأهلي للاستثمار تتضاعف ٨ مرات في ٩ أشهر
- "سبيد" تستهدف ٢,٨ مليار جنيه إيرادات من تحاليل كورونا لمسافري السعودية وليبيا
- المستشار المالي المستقل يحدد القيمة العادلة لسهم سوديك عند ٢٣,٤٢ جنيه
- ٥٤,٥٨ مليون جنيه أرباح أوراسكوم المالية القابضة بنهاية سبتمبر ٢٠٢١
- ٩,٥ مليون جنيه مبيعات الحديد والصلب للمناجم خلال أكتوبر
- ٢٢ ديسمبر.. مساهمو كيما يناقشون اعتماد القوائم المالية السنوية
- وزير المالية: تعديل بعض فئات التعريف الجبركية تشجيعا للصناعة الوطنية
- الذهب يرتفع مع اتجاه المستثمرين للملاذ الآمن في ظل المخاوف من متحور أوميكرون

## أخبار الشركات المقيدة

### أرباح الأهلي للاستثمار تتضاعف ٨ مرات في ٩ أشهر

أظهرت القوائم المالية المجمعة لشركة الأهلي للتنمية والاستثمار، خلال التسعة أشهر الأولى من عام ٢٠٢١، ارتفاع أرباحها بنسبة ٨٠.٨ على أساس سنوي. وقالت الشركة في بيان لبورصة مصر، اليوم إن صافي الربح سجل ١٠,٥ مليون جنيه من يناير حتى سبتمبر الماضي، مقارنة بأرباح بقيمة ١,١٥ مليون جنيه خلال نفس الفترة المقارنة في عام ٢٠٢٠، مع الأخذ في الاعتبار حقوق الأقلية. وتراجعت بإيرادات الشركة إلى ٤٤,٢٧ مليون جنيه في الفترة، مقابل ٥٧,٠١ مليون جنيه في الفترة المقارنة من ٢٠٢٠. وعلى مستوى الأعمال المستقلة حققت الشركة خلال نفس الفترة ربح بقيمة ٣٧٩,٦٢٧ ألف جنيه حتى سبتمبر الماضي، مقابل صافي خسارة بلغ ٦,٢ مليون جنيه خلال الفترة ذاتها من العام الماضي. وكانت الأهلي حققت صافي الربح سجل ١٠,٣٦ مليون جنيه من يناير حتى يونيو الماضي، مقارنة بأرباح بقيمة ٤,٧٥ مليون جنيه خلال نفس الفترة المقارنة في عام ٢٠٢٠، مع الأخذ في الاعتبار حقوق الأقلية. وتراجعت بإيرادات الشركة إلى ٣١,٣٢ مليون جنيه في النصف الأول من ٢٠٢١، مقابل ٤٤,٢ مليون جنيه في النصف الأول من ٢٠٢٠. المصدر مباشر

### "سبيد" تستهدف ٢,٨ مليار جنيه إيرادات من تحاليل كورونا لمسافري السعودية وليبيا

تستهدف شركة سبيد ميديكال إيرادات بقيمة ٢,٨ مليار جنيه خلال العام المقبل نتيجة خدمات طبية تقدمها للعمالة المتوقع سفرها لإعمار ليبيا، إضافة إلى القادمين والمسافرين إلى المملكة العربية السعودية بشكل عام وتأدية مناسك العمرة بشكل خاص. وقالت الشركة في بيان صحفي اليوم الاثنين، إنها تستهدف التوسع خلال الفترة الحالية في تقديم خدمات مسحات فيروس كورونا والتحاليل الطبية لمواجهة متحور فيروس كورونا الجديد "أوميكرون". وأوضحت سبيد ميديكال، أنها تستهدف نحو ٤٠٠ مليون جنيه إيرادات من مسحات فيروس كورونا ونحو ٩٠٠ مليون جنيه لتحاليل الدم، والتي ستلتزم بها العمالة المسافرة من مصر إلى ليبيا، وذلك وفق عقود وقعتها الشركة. وأكدت الشركة، أنها أبرمت عقوداً تمنحها امتيازاً لتقديم خدمات مسحات كورونا للمسافرين والقادمين من المملكة العربية، لاسيما الراغبين في تأدية مناسك العمرة، خاصة بعد أن أعلنت المملكة السماح للقادمين إليها بالدخول مباشرة دون مدة حجر ١٤ يوماً، بشرط تقديم إفادة بسلبية مسحات كورونا. ونوهت سبيد ميديكال، بأنها تقدم خدماتها في ٢٣ محافظة بنحو ١٣٤ فرع معامل تحاليل، وتمتلك أيضاً مجمعين من العيادات الطبية التي تضم نحو ٢٧ تخصصاً طبياً، يقدمها نحو ١٤٠ استشارياً في تلك التخصصات، وهي بصدد افتتاح الفرع الثالث من فروع العيادات الطبية المتكاملة خلال أسابيع. وكشفت الشركة، أنها بصدد افتتاح المرحلة الأولى من المستشفى العام التي أسستها على طريق مصر الإسماعيلية الصحراوي خلال أسابيع بتكلفة استثماري إجمالية ٤٠٨ مليون جنيه، ونحو ٢٠٠ مليون جنيه للمرحلة الأولى، موزعة ما بين تمويل ذاتي للشركة، وتمويلات بنكية، وتأجير تمويلي. وأشارت الشركة، إلى أن السعة الإجمالية للمستشفى تبلغ نحو ١٤٠ سريراً، منها ٦٥ سريراً بالمرحلة الأولى، و ٧٥ سريراً بالمرحلة الثانية. المصدر مباشر

### المستشار المالي المستقل يحدد القيمة العادلة لسهم سوديك عند ٢٣,٤٢ جنيه

حدد المستشار المالي المستقل القيمة العادلة لسهم شركة السادس من اكتوبر للتنمية والاستثمار (سوديك) عند ٢٣,٤٢ جنيه للسهم. وأكد مجلس إدارة الشركة في بيان لبورصة مصر اليوم، أن متوسط سعر السهم في الثلاثة أشهر السابقة على تقديم عرض الاستحواذ المبدئي المقدم في مارس الماضي يبلغ ١٥,٦ جنيه. وقال المجلس إنه بعد مناقشات مطولة بين أعضاء المجلس تتعلق بأسلوب والأسس والضوابط

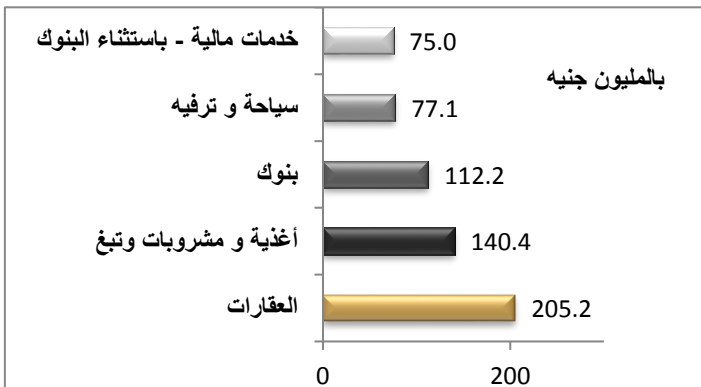
أعلى ٥ أسهم من حيث الارتفاع في السعر		
السهم	سعر الإغلاق	التغير (%)
العربية ادارة الاصول	٠,٤٨	١٩,٩٥
اليكو	٠,٧٤	١١,٥٢
المنصورة للنواجن	١,٣٧	٩,٥١
مصر بنى سوف للاسمنت	٢٦,٠٤	٨,٦٨
جنوب الوادي للاسمنت	١,٤١	٨,١٠

أقل ٥ أسهم من حيث الانخفاض في السعر		
السهم	سعر الإغلاق	التغير (%)
السويس للاسمنت	١٠,٠٠	-٣٢,٣٠
مطاحن مصر الوسطي	٢٧,٦٣	-١٦,٢٧
أصول للوساطة	٠,٥٠	-١٥,٤٢
العامة للصوامع والتخزين	٥٦,٥٢	-١٠,٣٣
ايسترن كومباني	١٠,٧٠	-١٠,٠٨

أكبر ٥ أسهم من حيث قيمة التداول		
السهم	قيمة التداول	سعر الإغلاق
البنك التجاري الدولي	١٠٦,٠٠٦,٩٤٤	٥٠,٩٠
ايسترن كومباني	٤٨,٥٨٨,١٩٢	١٠,٧٠
الفاخرة للإستثمار والتنمية العقارية	٤٠,٤٨٣,٦٧٦	١٣,٨٠
فوري	٣٦,٤٦١,٤٤٨	١٢,١٠
زهراء المعادي	٣٣,١٨٠,٢٤٢	١٣,٨٣

أكبر ٥ أسهم من حيث كمية التداول		
السهم	كمية التداول	سعر الإغلاق
العربية ادارة الاصول	٣٩,٥٢٧,٠٩٤	٠,٤٨
ليفنت سلاب مصر	٣٧,٤٥٧,٤٤٣	٠,٤١
العربية للاستثمارات	٢٣,٤٩٨,٨٢٨	٠,٣٥
المنصورة للنواجن	٢٠,٤٢٣,٠١٣	١,٣٧
المجموعة المصرية العقارية	١٨,٦٩٧,٩٥٠	١,٥٢

### أكبر خمس قطاعات من حيث قيمة التداول



## ٩,٥ مليون جنيه مبيعات الحديد والصلب للمناجم خلال أكتوبر

اعتمد مجلس إدارة شركة الحديد والصلب للمناجم والمحاجر، تقرير الإنتاج والمبيعات عن شهر أكتوبر ٢٠٢١. وقالت الشركة في بيان لبورصة مصر اليوم، إن مبيعات شهر أكتوبر بلغت ٩,٥ مليون جنيه. يشار إلى أن الحديد والصلب للمناجم هي شركة منقسمة عن شركة الحديد والصلب المصرية. وفي يناير الماضي، وافقت الجمعية العامة العادية لشركة الحديد والصلب المصرية، على حل وتصفية الشركة فور الانتهاء من عملية التقسيم، وتفويض رئيس الجمعية في تعيين المصفيين وتحديد أتعابهم ومدة التصفية على أن يكون المركز المالي للشركة في ٣١ ديسمبر ٢٠٢٠ أساساً للتصفية. وحققت شركة الحديد والصلب للمناجم والمحاجر خلال الستة أشهر الأولى من ٢٠٢١ صافي ربح قبل الضرائب قدره ٢٦,٤٧ مليون جنيه. وحققت ٤٣,٠١٦ مليون جنيه مبيعات خلال الستة الأشهر.

## ٢٢ ديسمبر.. مساهمو كيما يناقشون اعتماد القوائم المالية السنوية

قالت شركة الصناعات الكيماوية المصرية - كيما إن الجمعية العامة العادية التي من المقرر انعقادها يوم ٢٢ ديسمبر ٢٠٢١، ستنتظر في اعتماد القوائم المالية السنوية. وأوضحت الشركة في بيان لبورصة مصر اليوم، أن الجمعية ستنتظر في اعتماد تقرير مجلس الإدارة ومراقب الحسابات عن نشاط الشركة خلال العام المالي الماضي. كما تناقش الجمعية العامة غير العادية المقرر انعقادها في نفس الجلسة الموافقة على شروط أحكام التعديل رقم ٣ لعقد التمويل المشترك مع البنوك الممولة. كما تنتظر في تعديل النظام الأساسي للشركة وبما يتفق وأحكام القانون رقم ١٨٥ لعام ٢٠٢٠ ولائحته التنفيذية الصادرة بقرار رئيس مجلس الوزراء رقم ٩٤٨ لعام ٢٠٢١. وحققت شركة الصناعات الكيماوية المصرية - كيما، خلال العام المالي ٢٠٢٠-٢٠٢١، خسائر بلغت ١,٤٢ مليار جنيه خلال الفترة من يوليو ٢٠٢٠ حتى يونيو ٢٠٢١، مقابل خسائر بلغت ١,٣٥ مليار جنيه في العام المالي السابق له. وخلال الفترة بلغت إيرادات الشركة ١,٤ مليار جنيه، مقابل إيرادات بلغت ٣١٥,١٨ مليون جنيه في الفترة المقارنة من العام المالي الماضي.

والإفتراضات التي إستندت إليها التقييم للوصول لهذه القيمة فيرى المجلس أنه في ضوء المعلومات المتوفرة عن مقدم العرض ونظراً للظروف الاقتصادية العالمية الحالية وجائحة كورونا ، ومن ثم بين للمجلس أن هناك جدوى من وجود شريك وكيان اقتصادي قوي متمثل في مقدم العرض مما له أثر إيجابي على الشركة والعالمين بها. وأكد المجلس أن القرار الاستثماري الخاص ببيع الأسهم هو في المقام الأول قرار يخض مساهم الشركة " المستثمر ". ووافق المجلس على نشر ملخص رأس مجلس الإدارة ونتيجة التقييم المعد بمعرفة المستشار المالي عملا بنص المادة ٣٣٨ من اللائحة التنفيذية لقانون سوق رأس المال. وفي الأسبوع الماضي قالت البورصة المصرية، إن فترة سريان عرض الشراء الإجباري المقدم من تحالف شركة الدار فنتشرز انترناشيونال هولدينجز آر إس سي ليميتد وشركة جاما فورج ليميتد لشراء حتى عدد ٣٢٠,٥٧ مليون سهم، بنسبة ٩٠٪ من أسهم رأسمال الشركة المصدرة، ويحد أدنى للتنفيذ ٥١٪ من أسهم الشركة المصدرة، تبدأ من جلسة تداول ٢٤ نوفمبر ٢٠٢١ حتى نهاية جلسة تداول ٧ ديسمبر ٢٠٢١. وذكرت البورصة أن سعر عرض الشراء يبلغ ٢٠ جنيهاً للسهم، على أن يتم التنفيذ بالبورصة المصرية خلال الخمسة أيام عمل بعد انتهاء فترة سريان العرض. ووافقت الهيئة العامة للرقابة المالية، الأسبوع الماضي على عرض الشراء الإجباري المقدم من تحالف مكون من شركة الدار فنتشرز انترناشيونال هولدينجز آر إس سي ليميتد وشركة جاما فورج ليميتد لشراء حتى عدد ٣٢٠,٥٧ مليون سهم، بنسبة ٩٠٪ من أسهم رأسمال شركة السادس من أكتوبر للتنمية والاستثمار "سوديك". وتلقت الهيئة العامة للرقابة المالية، في سبتمبر الماضي مشروع عرض الشراء الإجباري المقدم من تحالف مكون من شركة الدار فنتشرز انترناشيونال هولدينجز آر إس سي ليميتد وشركة جاما فورج ليميتد لشراء حتى عدد ٣٢٠,٥٧ مليون سهم بنسبة ٩٠٪ من أسهم رأسمال شركة سوديك. وقالت البورصة، إنه على جميع شركات السمسرة والمتعاملين الالتزام بكافة قواعد التداول المعمول بها في البورصة ومراعاة قواعد عملية المقاصة والتسوية وقواعد عمل صندوق ضمان التسويات، وكافة الشروط التي وردت بالإعلان.

## ٥٤,٥٨ مليون جنيه أرباح أوراسكوم المالية القابضة بنهاية سبتمبر ٢٠٢١

أظهرت القوائم المالية المجمعة لشركة أوراسكوم المالية القابضة خلال الفترة المالية من تأسيس الشركة إلى ٣٠ سبتمبر ٢٠٢١، تحقيق أرباح بلغت ٥٤,٥٨ مليون جنيه. وأوضحت الشركة في بيان لبورصة مصر، اليوم، أنها حققت إيرادات بقيمة ٢٦٨,٩ مليون جنيه خلال الفترة من بداية التأسيس إلى ٣٠ يونيو ٢٠٢١. وحققت الشركة ١٧,٩٢ مليون جنيه أرباحاً خلال الثلاثة أشهر المنتهية في سبتمبر ٢٠٢١، بينما حققت إيرادات بلغت ١٠٧,٦٣ مليون جنيه. ونشأت شركة أوراسكوم المالية القابضة نتيجة الانقسام عن شركة أوراسكوم للاستثمار القابضة. وعلى مستوى الأعمال المستقلة حققت الشركة أرباحاً بلغت ٤٩,٤٩ مليون جنيه خلال الفترة المالية نهاية سبتمبر ٢٠٢١. وكانت أوراسكوم حققت خلال الفترة المالية من تأسيس الشركة إلى ٣٠ يونيو ٢٠٢١، أرباح بلغت ٣٦,٦٦ مليون جنيه، وإيرادات بقيمة ١٦١,٢٧ مليون جنيه. المصدر مباشر

## نظرة على أخبار الاقتصاد والسوق

### وزير المالية: تعديل بعض فئات التعريفات الجمركية تشجيعا للصناعة الوطنية

أكد الدكتور محمد معيط وزير المالية، أنه تم تعديل بعض فئات التعريفات الجمركية؛ تشجيعا للصناعة الوطنية، وتعميقا للإنتاج المحلي، على نحو يسهم في تحفيز بيئة الاستثمار، وتعظيم قدراتنا الإنتاجية، وتعزيز القوة التنافسية للمنتجات المصرية في الأسواق العالمية. أوضح الوزير، بعد موافقة مجلس النواب على القرار الجمهوري رقم ٥٥٨ لسنة ٢٠٢١ بتعديل بعض فئات التعريفات الجمركية، أنه تم خفض الضريبة الجمركية من ٦٠٪ إلى ٢٪ لـ «الرؤوس النافثة للأوعية المعبأة تحت ضغط» (رؤوس البخاخات)؛ باعتبارها من مستلزمات الإنتاج لعدد من الصناعات، وتم فرض ضريبة جمركية على ما يرد في شكل «ألواح من الجرانيت» بنسبة ٢٠٪ مع الإبقاء على الضريبة الجمركية، كما هي، للكثل من الجرانيت حيث إنها من الاحتياجات الأساسية للمراحل الأولى لصناعة الجرانيت؛ وذلك لحماية الصناعة المحلية للجرانيت، خاصة أن المنتج النهائي المستورد من الجرانيت يخضع لضريبة جمركية ٤٠٪، موضحاً أن المعالجة الجمركية لتعريفات «الجرانيت» تحقق التوازن المطلوب بين مستلزمات الإنتاج والسلع الوسيطة، والمنتجات النهائية. أشار إلى أنه تم فرض ضريبة جمركية على الخلايا الضوئية المستوردة باعتبارها منتجا نهائيا بما يعادل ٥٪، خاصة أن المكونات الأساسية للخلايا الضوئية تخضع بالفعل لفئات ضريبية تتراوح بين ٢ إلى ٥٪، لافتا إلى أن المعالجة الجمركية لتعريفات «الخلايا الضوئية» تحقق التوازن المطلوب بين مستلزمات الإنتاج والسلع الوسيطة، والمنتجات النهائية. أضاف أنه تم فرض ضريبة جمركية بما يعادل ١٠٪ على الهواتف المحمولة المستوردة؛ تحفيزا للصناعة المحلية في تكنولوجيا المعلومات خاصة الموبايلات، مع الإبقاء على أجهزة الحاسب الآلي وملحقاته و«التابلت» معفاة؛ باعتبارها إحدى الأدوات الرئيسية للتحول الرقمي، وتطوير منظومة التعليم. قال الشحات عتورى رئيس مصلحة الجمارك، إن قرار تعديل بعض فئات التعريفات الجمركية، صدر على ضوء ما انتهى إليه المجلس الأعلى للتعريفات الجمركية، الذي استهدف معالجة تشوهات التعريفات الجمركية، ووضع فئات ضريبية ملائمة لتحقيق التوازن المطلوب بين عوامل تنشيط العملية الإنتاجية والتجارية؛ استجابة لمطالب القطاع الصناعي؛ إدراكا لأهمية استخدام التعريفات الجمركية؛ كإحدى أدوات السياسة المالية الهادفة لتشجيع الصناعة المحلية. أضاف أنه وفقا لقانون الجمارك، تم بدء العمل بهذه التعديلات التي تمت على بعض فئات التعريفات الجمركية اعتبارا من أمس الأحد، تنفيذاً لموافقة مجلس النواب على القرار الجمهوري ٥٥٨ لسنة ٢٠٢١، لافتا إلى حرص وزارة المالية ومصلحة الجمارك على التفاعل الإيجابي مع مجتمع الأعمال ودراسة مقترحاته، واتخاذ ما يلزم نحو تحفيز مناخ الاستثمار وتشجيع المستثمرين على التوسع في أنشطتهم الإنتاجية. المصدر:جريدة حابي

## الأخبار العالمية والعربية

الذهب يرتفع مع اتجاه المستثمرين للملاذ الآمن في ظل المخاوف من متحور أوميكرون

ارتفعت أسعار الذهب الإثنين ٢٩ نوفمبر بعد أن عززت المخاوف بشأن تأثير متحور أوميكرون جاذبية الذهب كملاذ آمن، وفق ما ذكرته سي ان بي سي العربية. وزاد الطلب الفعلي على الذهب في آسيا الأسبوع الماضي مع تراجع الأسعار واستعداد المتعاملين في الهند لزيادة محتملة في الشراء مع ارتفاع وتيرة موسم الزواج. هذا وصعدت أسعار الذهب في المعاملات الفورية ٠,١٪ إلى ١٧٩٣,٧٢ دولار للأونصة بحلول الساعة ٠٢:٠٠ بتوقيت غرينتش، وارتفعت العقود الأميركية الآجلة للذهب ٠,٤٪ عند التسوية إلى ١٧٩٣,٢ دولار. وبالنسبة للمعادن النفيسة الأخرى، ارتفعت الفضة في المعاملات الفورية ١,١٪ إلى ٢٣,٣٨ دولار للأونصة، وارتفع البلاتين ٢,٣٪ إلى ٩٧٦,٠١ دولار، كما ارتفع البلاديوم ٢,٧٪ إلى ١٧٩٤,٦٩ دولار.

مؤشرات الاسواق العالمية			
الدولة	المؤشر	القيمة	التغير (%)
أمريكا	Dow Jones	٣٥,١٣٥,٩٤	٠,٧٪
أمريكا	P 500&S	٤,٦٥٥,٢٧	١,٣٪
أمريكا	NASDAQ	١٥,٧٨٢,٨٣	١,٩٪
لندن	FTSE 100	٧,١٠٩,٩٥	٠,٩٪
ألمانيا	DAX	١٥,٢٨٠,٨٦	٠,٢٪
اليابان	Nikkei 225	٢٧,٨٢١,٧٦	١,٦٪
الذهب (دولار)	سعر الأوقية	١,٧٩١,٦٣	٠,٤٪
خام برنت (دولار)	البرميل	٧١,٢٩	٢,٩٪
نايمكس (دولار)	البرميل	٦٨,٠٣	٢,٧٪

مؤشرات الاسواق العربية			
الدولة	المؤشر	القيمة	التغير (%)
السعودية	TASI	١٠,٧٣٦,٠٠	٠,٦٩٪
دبي	DFMGI	٣,٠٣٢,٠٠	٠,٩٢٪
ابوظبي	ADI	٨,٤٨٤,٠٠	٠,٠٦٪
الكويت	MARKET-IXP	٦,٩٨٢,٧٧	٠,٤٥٪
البحرين	BSEX	١,٧٥٢,٠٥	٠,١١٪
قطر	GENERAL	١١,٤٨١,٠٠	٠,٠٨٪
المغرب	MASI	١٣,٠٩٩,٠٠	٠,٠٠٪
تونس	TUN20	٧,٠٦٧,٠٠	٠,٠٧٪

## شركات تحت التغطية

مضاعف القيمة الدفترية		مضاعف الربحية		احتمال الصعود/الهبوط	السعر المستهدف	التوصية	رأس المال السوقي	سعر السهم	اسم الشركة
٢٠٢١	٢٠٢٠	٢٠٢١	٢٠٢٠		جنيه		مليون جنيه	جنيه	
٠,٨	٠,٧	غ.م.	غ.م.	%١١,٣	٣,٥٥	حيادي	٣,٧٨٥,١٩	٣,١٩	شركة الصناعات الكيماوية - كيما *
م.غ.	م.غ.	٢,٩	٢,٩	%٨٨,٠	٢٣,٦٣	شراء	٦,٨٢٨,٨٤	١٢,٥٧	شركة حديد عز
١,٣	١,٣	١٦,٤	٢٥,٨	%٥,٠	١١,٣٤	بيع	٣٣٧,١٠	١٠,٨٠	المصرية لخدمات النقل - ايجيترانس
٢,٠	٧,٧	١٣,٦	٣١,٠	%٥٣,٨	٢,٧٧	شراء	١,٩٩٧,٥٧	١,٨٠	شركة سيد ميديكال
٠,٧	٠,٨	٥,٨	٥,٩	%٤٣,٧	١٢,٠٣	شراء	٥,٥٦٦,٩٥	٨,٣٧	النساجون الشرفيون
١,٢	١,٤	٦,٠	٨,٨	%١٥,١	١١,٠٣	شراء	٢١,٩٩٥,٢٥	٩٦,٠٠	مصر لصناعة الأسمدة "مويكو"
٢,٣	٢,٨	٦,٨	٦,٧	%٣١,٦	٢٤,٦٤	شراء	٢٢,٦٣٤,٩٣	١٨,٧٣	أبو قير للأسمدة والكيماويات *
٠,٤	٠,٥	٣,٩	٤,٨	%١٠٥,٧	١٧,٢٢	شراء	٥,٥٦٦,٩٥	٨,٣٧	المالية والصناعية المصرية
٢,٥	٢,٤	٠,٨	٠,٨	%٨٩,٣	١٠,٩٤	شراء	٣٠,٣٢٠,٠٩	٥,٧٨	عيورلاند للصناعات الغذائية
٤,٠	٣,٦	٠,٨	٠,٥	%٣٩,٦	٩,٤٥	شراء	٦,٣٧٣,٣١	٦,٧٧	جيهينة للصناعات الغذائية
٣,٣	٢,٥	٠,٤	٠,٥	%٨٧,٢	٧,٧٣	شراء	١,١٦٧,١٧	٤,١٣	الصناعات الغذائية العربية (دومتي)

\* العام المالي ينتهي في يونيو

## جدول توزيعات الأسهم المجانية

تاريخ التوزيع	تاريخ نهاية الحق	التوزيع	أسم الشركة
٢٠٢١/١٢/٢	٢٠٢١/١٢/١	٠,٠٩ سهم مجاني لكل سهم	ثمار

## جدول الكوبونات (التوزيعات النقدية)

تاريخ التوزيع	تاريخ نهاية الحق	قيمة التوزيع النقدي	أسم الشركة
٢٠٢١/١١/٣٠	٢٠٢١/٥/٢٥	القسط الثالث ٠,١٥ جنيه	زهراء المعادي
٢٠٢١/١٢/١	٢٠٢١/١١/٢٨	١٢ جنيه للسهم	مطاحن شرق الدلتا
٢٠٢١/١٢/١	٢٠٢١/١١/٢٨	٣,٢٥ جنيه للسهم	مطاحن مصر الوسطى
٢٠٢١/١٢/١	٢٠٢١/١١/٢٨	١ جنيه للسهم القسط الأول	الشرقية ايسترن كومباني

## الجمعيات العمومية

العنوان	نوع الجمعية	الشركة	اليوم
بمقر الجمعية المصرية للدراسات التعاونية - القصر العيني	عادية	الحديد و الصلب المصرية	٢٠٢١/١١/٣٠
بمقر مدرسة فيونشرز تك رقم ١٤٦ ش عبد الوهاب البشري - شيراتون هيلوبوليس	عادية	القاهرة للخدمات التعليمية	٢٠٢١/١٢/٢

## الشركات المكونة لمؤشر إي جي إس ٣٠ (EGX 30 index)

الوزن في المؤشر (%)	أقل سعر في ٥٢ أسبوع	أعلى سعر في ٥٢ أسبوع	قيمة التداول	كمية التداول	التغير من أول العام %	نسبة التغير اليومي %	آخر سعر	الكود	اسم الشركة
36.11%	36.52	54.15	106,006,944	2,079,951	14.02-	-0.43	50.90	COMI	البنك التجاري الدولي
7.60%	11.55	25.99	36,461,148	3,001,050	33.21-	1.51	12.10	FWRY	فوري
6.28%	10.40	15.39	48,588,192	4,560,462	18.32-	-10.08	10.70	EAST	الشرقية - إيسترن كومباني
4.13%	5.41	8.35	16,718,720	2,066,775	24.46	1.25	8.09	TMGH	طلعت مصطفى
4.05%	1.11	1.98	228,896	167,160	47.75	1.11	1.37	EKHO	القابضة المصرية الكويتية
4.00%	10.63	14.19	11,364,487	828,607	14.08	-0.80	13.69	HRHO	هيرميس
3.98%	18.12	24.24	1,929,032	102,041	9.52-	-0.85	18.73	ABUK	ابوقير للاسمدة
3.07%	7.41	10.65	9,923,171	1,192,980	14.52-	-0.24	8.30	SWDY	السويدى اليكترونيك
2.68%	51.60	106.00	3,006,080	31,655	63.27	2.35	96.00	MFPC	موبكو
2.45%	10.12	15.35	8,131,031	562,404	21.33	1.25	14.56	ETEL	المصرية للاتصالات
2.22%	3.70	5.62	732,786	156,983	0.22-	-2.11	4.63	CLHO	مستشفى كليوباترا
1.80%	10.72	15.00	40,483,676	2,940,886	3.16-	-0.50	13.80	CIRA	القاهرة للإستثمار والتنمية
1.74%	21.05	30.45	2,261,075	79,987	2.58-	0.14	28.30	CIEB	كزيدي اجريكول مصر
1.48%	2.99	5.78	6,202,935	1,786,282	30.95-	0.58	3.48	ISPH	ابن سينا فارما
1.46%	2.33	4.48	8,680,284	2,517,711	9.27	-2.56	3.42	AMOC	الاسكندرية للزيوت المعدنية
1.44%	1.27	2.12	4,346,833	2,460,034	27.80	0.23	1.77	PHDC	بالم هيلز للتعيمير
1.36%	2.16	3.96	4,337,543	1,833,087	34.97-	0.85	2.37	MNHD	مدينة نصر للاسكان والتعيمير
1.36%	7.35	16.75	8,740,923	690,527	17.92	-0.08	12.57	ESRS	حديد عز
1.28%	5.78	9.42	1,273,214	151,795	23.09	-0.12	8.37	ORWE	النساجون الشرقيون للسجاد
1.25%	6.33	10.92	4,387,110	664,116	28.39-	0.61	6.61	SKPC	سيدي كرير للبتروكيماويات
0.97%	3.97	6.90	15,746,326	3,361,429	23.36-	1.08	4.66	HELI	مصر الجديدة للاسكان والتعيمير
0.89%	2.94	4.65	979,514	250,987	18.18	0.00	3.90	AUTO	جى بى اوتو
0.87%	2.22	3.80	4,794,572	1,972,169	--	4.27	2.44	PRDC	بايونيرز بروبرتيز للتنمية
0.79%	5.61	10.40	10,687,379	1,778,117	4.47-	2.03	6.03	MTIE	العمارة ام.ام جروب
0.76%	1.09	1.65	1,778,825	1,550,601	20.07-	0.88	1.15	CCAP	القلعة للاستشارات الماليه
0.68%	4.30	6.23	7,367,885	1,314,466	16.98	3.48	5.65	ORHD	اوراسكوم للتنمية مصر
0.63%	1.25	3.99	23,845,896	13,273,631	10.42	-2.96	1.80	SPMD	سييد ميديكال
0.52%	0.60	3.81	439,596	177,993	255.07	-2.39	2.45	RAYA	راية القابضة
0.51%	1.62	3.14	3,750,029	1,643,775	40.26-	-1.30	2.27	RMDA	راميدا
0.45%	0.95	1.84	1,061,182	1,021,187	--	2.55	1.05	GDWA	جدوى للتنمية الصناعية
0.37%	1.15	2.83	3,106,749	2,336,904	6.15-	3.19	1.33	EGTS	المصرية للمنتجات السياحية
0.12%	0.24	0.43	1,636,723	6,086,387	--	5.45	0.27	ASPI	اسباير كابيتال القابضة للاستثمارات الماليه

\* السهم يتداول بالدرولار

## إخلاء المسؤولية

يستند هذا التقرير إلى المعلومات المتاحة للجمهور. لا يُقصد بهذا التقرير توصية بشراء أو بيع ، كما لا يعتبر عرض شراء أو بيع الأوراق المالية المذكورة فيه. لقد تم إعداد المعلومات والآراء الواردة في هذا التقرير من قبل إدارة أبحاث شركة بريمير من مصادر يعتقد أنها موثوق فيها في وقت نشرها. لا تتحمل شركة بريمير أية مسؤولية قانونية أو مسؤولية عن الخسائر أو الأضرار الناتجة عن استخدام هذا المنشور أو محتوياته. يحق لشركة بريمير تغيير الآراء الواردة في هذا التقرير دون إشعار مسبق.

يحتوي هذا التقرير البحثي (بما في ذلك جميع الملاحق) على معلومات يُقصد نقلها فقط إلى المستقبلين المقصودين ، إذا لم يكن القارئ أو المتلقي لهذا التقرير البحثي هو المتلقي المقصود ، يرجى إخطار بريمير على الفور ، ويجب مسح هذا التقرير البحثي دون الاحتفاظ بأي جزء بأي شكل من الأشكال. إن الاستخدام غير المصرح به لهذا التقرير البحثي أو نشره أو توزيعه أو إعادة إنتاجه من قبل أي شخص بخلاف المتلقي المقصود محظور تمامًا.

يؤكد محلل/محللو الأبحاث الذين يغطون الشركة (أو الشركات) المذكورة في هذا التقرير أن وجهات نظرهم حول الشركة (أو الشركات) وأوراقهم المالية تم التعبير عنها بدقة.

## مسؤولي الاتصال

### قسم البحوث

تليفون: (+202) 37627581 بريد الكتروني: [research@premiere-securities.com](mailto:research@premiere-securities.com)