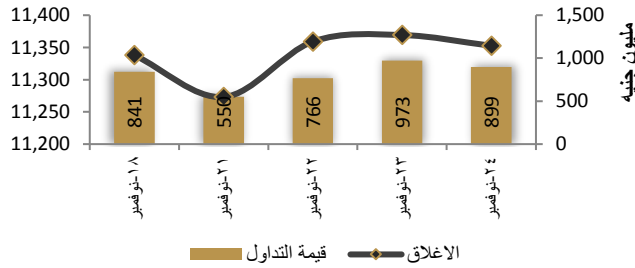


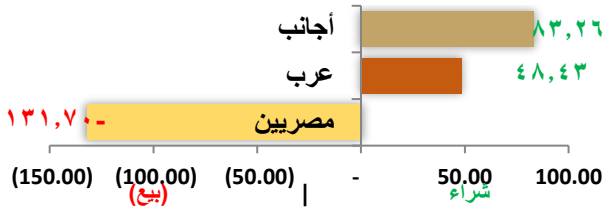
٢٠٢١/١١/٢٥

رسم بياني لمؤشر (EGX 30) الرئيسي



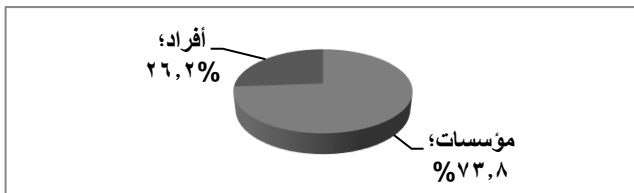
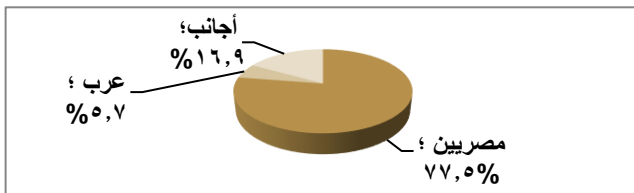
مؤشرات السوق	قيمة المؤشر	التغير اليومي	التغير من أول السنة
أي جي اكس ٣٠	١١,٣٥٢,٦٠	٪٠,١٥-	٪٤,٦٨
أي جي اكس ٥٠	١,٩٣٤,٨٥	٪٠,١٩	٪١٣,٤٤-
أي جي اكس ٧٠	٢,٠٣١,٧٢	٪٠,١٢-	٪٥,٢٩-
أي جي اكس ١٠٠	٢,٩٩١,٤٩	٪٠,٠٦-	٪٣,٤٣-
مؤشر تميز	٤,١٦١,٤٨	٪٠,٢١-	--

صافي تعاملات المستثمرين (مليون جنيه)



الاسهم التي لم يتغير سعرها	الاسهم التي انخفض سعرها	الاسهم التي ارتفع سعرها
٦٨	٧٥	٥٨

انواع المستثمرين



عناوين الاخبار

- الإسمايلية الجديدة للتطوير تعلن خطتها لبدء توليد إيرادات
- ١٦ ديسمبر.. مساهمو الكويت الوطني يناقشون شطب قيد أسهمه من بورصة مصر
- أوراسكوم للإنشاءات تنضم لتحالف تطوير أول مصنع لإنتاج الهيدروجين بمصر
- ٢٠ ديسمبر.. مساهمو راية القابضة يناقشون مقترح توزيع الأرباح
- مصر الجديدة للإسكان تعلق على أبناء ضبط مسؤول بالشركة
- ١٨ ديسمبر.. مساهمو العامة للصوامع يناقشون توزيعات الأرباح
- عاجل.. الاقتصاد المصري يحقق ٩,٨% نموًا الربع الأول في أعلى مستوى منذ عقدين
- وفد هيئة التجارة الخارجية اليابانية يبحث مجالات التعاون مع اقتصادية قناة السويس
- رئيس وزراء اليابان يؤكد الإفراج عن بعض احتياطي النفط بالتنسيق مع أميركا

أخبار الشركات المقيدة

الإسماعيلية الجديدة للتطوير تعلن خططها لبدء توليد إيرادات

أعلنت شركة الإسماعيلية الجديدة للتطوير والتنمية العمرانية- شركة منقسمة، خططها لبدء توليد إيرادات. وقالت الشركة في بيان لبورصة مصر، اليوم، إنه تم توقيع عقد إيجار بين الشركة والشركة المصرية العربية للتصدير والاستيراد لمساحة ١٣٠٠ فدان، بقيمة إيجابية سنوية ١٦ مليون جنيه. وأوضحت أن القيمة الإيجابية تتضمن زيادة ١٠٪ كل ٣ سنوات، لافتة إلى أن مدة العقد ١٠ سنوات. يشار إلى أن الإسماعيلية الجديدة للتطوير والتنمية العمرانية، سجلت صافي خسائر بلغ ٦٥٠,١ ألف جنيه منذ بداية يناير حتى نهاية سبتمبر الماضي، مقابل ٨٥٥,٢٧ ألف جنيه خسائر خلال نفس الفترة من العام الماضي. ولم تذكر الشركة في قوائمها المبيعات التي حققتها خلال الفترة. المصدر مباشر

١٦ ديسمبر.. مساهمو الكويت الوطني يناقشون شطب قيد أسهمه من بورصة مصر

قال بنك الكويت الوطني - مصر، إن الجمعية العامة غير العادية التي من المقرر انعقادها يوم ١٦ ديسمبر المقبل، تنتظر في شطب قيد أسهم البنك من البورصة اختيارياً. وأوضح البنك في بيان اليوم، أن الجمعية تنتظر أيضاً في اعتماد الدراسة المُعدة من قبل المستشار المالي والتي تحدد القيمة العادلة للسهم. كما تنتظر في فتح حساب أسهم الشطب وشراء أسهم المتضررين والمعترضين على الشطب. وفي وقت سابق، قال بنك الكويت الوطني - مصر، إن دراسة القيمة العادلة لأسهم البنك المُعدة من قبل المستشار المالي المستقل شركة برايم كابينال، أسفرت عن تقدير القيمة العادلة للبنك بقيمة ٢٠,٠٣ جنيه للسهم. وحقق بنك الكويت الوطني - مصر عن التسعة أشهر الأولى من العام الجاري، صافي ربح بلغ ١,٠٥٠ مليار جنيه منذ بداية يناير حتى نهاية سبتمبر الماضي، مقابل ١,٠٩٧ مليار جنيه أرباحاً خلال نفس الفترة من العام الماضي. وحقق البنك صافي دخل من العائد خلال التسعة أشهر الأولى من العام الجاري بلغ ٢,٠٣ مليار جنيه، مقابل ١,٩٩ مليار جنيه خلال نفس الفترة من العام الماضي. المصدر مباشر

أوراسكوم للإنشاءات تتضم تحالف تطوير أول مصنع لإنتاج الهيدروجين بمصر

أعلنت شركة أوراسكوم كونستراكتيون بي. إل. سي. (ناسداك دبي: OC)، البورصة المصرية: (ORAS)، انضمام أوراسكوم للإنشاءات إلى تحالف الهيدروجين الأخضر مع شركة (Fertiglobe (ADX: FERTIGLB)، وشركة Scatec (Oslo Stock Exchange: SCATC)، وصندوق مصر السيادي، لتطوير أول مصنع لإنتاج الهيدروجين الأخضر في مصر. وبحسب البيان، سيتكون مصنع الإنتاج بشكل أساسي من محلل كهربائي بقدرة ١٠٠ ميغاواط (PEM electrolyzer)، والذي سيُصنّف كأكبر المحطات الكهربائية المستقلة على مستوى العالم وأول محلل كهربائي في مصر، ما يضع هذا المشروع في طليعة إنتاج الهيدروجين الأخضر. سيتم توفير الهيدروجين الأخضر المنتج كمادة خام لإنتاج ما يصل إلى ٩٠,٠٠٠ طن من الأمونيا الخضراء في مصنع EBIC لشركة Fertiglobe والذي يقع في العين السخنة بمصر. ومن المتوقع أن تنفذ أوراسكوم للإنشاءات الأعمال المحلية من أجل عرض مصنع الهيدروجين الأخضر خلال مؤتمر COP 27 في مصر في نوفمبر ٢٠٢٢، ما يسלט الضوء على التزام شركة أوراسكوم للإنشاءات ومصر بمستقبل أكثر استدامة. المصدر مباشر

٢٠ ديسمبر.. مساهمو راية القابضة يناقشون مقترح توزيع الأرباح

كشفت القوائم المالية المجمعة لشركة أسيك للتعدين - أسكوم، عن التسعة أشهر الأولى من العام الجاري، تراجع خسائرها بنسبة ٥٩,١٢٪، على أساس سنوي. وأوضحت الشركة في بيان لبورصة مصر، اليوم، أنها سجلت صافي خسائر بلغ

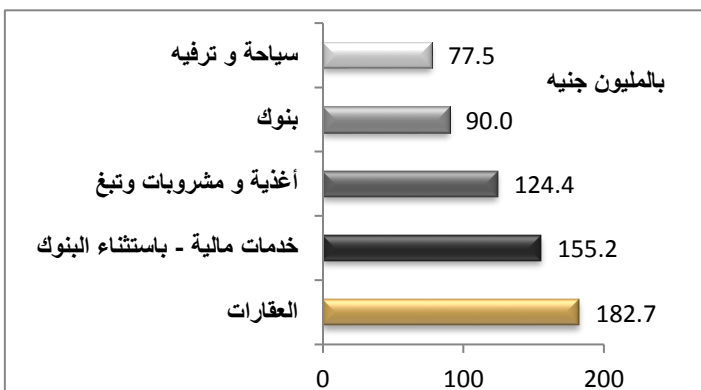
أعلى ٥ أسهم من حيث الارتفاع في السعر		
السهم	سعر الإغلاق	التغير (%)
أطلس	٠,٢٦	١٣,٧٨
التعمير والاستشارات الهندسية	٢٢,٣٠	١١,٧٢
العبور للاستثمار العقاري	١٤,٢٥	١٠,٧٢
سينالكس	١,٦٥	٩,٧٨
فوديكو	٣٢,٠٠	٩,٥٥

أقل ٥ أسهم من حيث الانخفاض في السعر		
السهم	سعر الإغلاق	التغير (%)
السعودية المصرية للاستثمار والتمويل	٥٠,٦٤	-١٩,٩٩
القاهرة للادوية	٣٤,٦٩	-١٥,٠٨
وادي كوم امبو	٦٠,٠٠	-٨,٨٧
يونيفرسال	٠,٨٢	-٨,٠٦
أراب ديرى	٦,٥١	-٧,٤٠

أكبر ٥ أسهم من حيث قيمة التداول		
السهم	قيمة التداول	سعر الإغلاق
هيرمس	٩٩,٨٢٢,٧٥٢	١٣,٨٧
البنك التجاري الدولي	٧٧,٧١٣,٤٥٦	٥١,٨٧
المجموعة المصرية العقارية	٤٤,٥٧٩,٦٩٦	١,٤٠
زهراء المعادي	٣٧,٢٧٤,٤٥٢	١٢,٧٤
عبور لاند للصناعات الغذائية	٣٥,٣٥٢,٣٨٨	٥,٧٥

أكبر ٥ أسهم من حيث كمية التداول		
السهم	كمية التداول	سعر الإغلاق
يونيفرسال	٤٢,٢٨٥,٤٦٨	٠,٨٢
أطلس	٤٠,٠٠٧,٠٠٣	٠,٢٦
المجموعة المصرية العقارية	٣٢,٠٠٣,٦٨٣	١,٤٠
أوراسكوم للاستثمار القابضة	٢٩,٥٦٤,١٧٧	٠,٢١
ليفنت سلاب مصر	٢٧,١٥٥,٥٣٥	٠,٣٩

أكبر خمس قطاعات من حيث قيمة التداول



١٨ ديسمبر.. مساهمو العامة للصوامع يناقشون توزيعات الأرباح

قالت شركة العامة للصوامع والتخزين إن الجمعية العامة العادية التي من المقرر انعقادها يوم ١٨ ديسمبر، ستنظر في قائمة توزيع الأرباح المقترحة عن ٢٠٢٠-٢٠٢١. وأضافت الشركة في بيان اليوم لبورصة مصر، أن الجمعية ستناقش التصديق على القوائم المالية السنوية وتقرير مجلس الإدارة ومراقب الحسابات عن العام المالي الماضي. وكشفت قائمة توزيعات أرباح الشركة اقتراح توزيع ٣,٣٥ جنيه للسهم عن العام المالي الماضي. وحققت شركة العامة للصوامع والتخزين، خلال العام المالي ٢٠٢٠-٢٠٢١ صافي ربح بلغ ١٠٣,٧٩ مليون جنيه خلال الفترة، مقابل ١٠٤,٥ مليون جنيه أرباحاً خلال العام المالي الماضي. وتراجعت إيرادات الشركة خلال العام المالي الماضي لتصل إلى ٤٢٤,٩ مليون جنيه، مقابل ٤٤١,٣٦ مليون جنيه خلال العام المالي السابق له. المصدر:جريدة حابي

٣٨,٢١ مليون جنيه منذ بداية يناير حتى نهاية سبتمبر الماضي، مقابل ٩٣,٤٨ مليون جنيه خسائر خلال نفس الفترة من العام الماضي، مع الأخذ في الاعتبار حقوق الأقلية. وارتفعت إيرادات الشركة خلال التسعة أشهر الأولى من العام الجاري لتسجل ٧١٣,٦٦ مليون جنيه بنهاية سبتمبر، مقابل ٦١٣,٨٩ مليون جنيه خلال نفس الفترة من العام الماضي. وعلى مستوى الأعمال المستقلة، حققت الشركة خلال الفترة أرباحاً بقيمة ٤,٤٥ مليون جنيه، مقابل خسائر بلغت ٤٩,٢٨ مليون جنيه في الفترة المقارنة من ٢٠٢٠. وحققت شركة أسبك للتعبئة - أسكوم، خلال النصف الأول من العام الجاري، خسائر بلغت ٣٦,٢٥ مليون جنيه خلال النصف الأول من العام الجاري، مقابل خسائر بلغت ٥٨,١٤ مليون جنيه في النصف المقارن من ٢٠٢٠، مع الأخذ في الاعتبار حقوق الأقلية. وارتفعت إيرادات نشاط الشركة خلال الفترة إلى ٤٦٧,٧ مليون جنيه، مقابل ٣٨٦,٨ مليون جنيه في النصف المقارن من ٢٠٢٠. وفيما يخص الأعمال المستقلة، حققت الشركة أرباحاً بقيمة ١٢,٠٤ مليون جنيه خلال الفترة مقابل ٤٤,٣٢ مليون جنيه خسائر في النصف الأول من العام الماضي. المصدر مباشر

مصر الجديدة للإسكان تعلق على أنباء ضبط مسؤول بالشركة

قالت شركة مصر الجديدة للإسكان والتعمير، إن الخبر المنشور تحت عنوان "ضبط مسؤول بشركة مصر الجديدة للإسكان والتعمير"، لا يخص الممثل القانوني للشركة حالياً. وأوضحت الشركة في بيان لبورصة مصر، اليوم، أن الخبر يخص رئيس مجلس إدارة الشركة والعضو المنتدب السابق لها، مؤكدة أن هذا الأمر لا يؤثر على سير العمل بالشركة. وأكدت أن الأحكام المتضمنة هي أحكام غيائية، كما أن الشركة لم ترتكب أي مخالفات ولم تعلن بها. وتابعت: "بمجر إعلان رئيس المجلس السابق بتلك الأحكام تم اتخاذ الإجراءات القانونية وتم إخلاء سبيله فوراً من سراي النيابة". وحققت شركة مصر الجديدة للإسكان والتعمير، أرباحاً بلغت ١٨٠,١٥ مليون جنيه خلال العام المالي الماضي، مقابل أرباح بلغت ٣٦٥,٥٥ مليون جنيه في العام المالي السابق له. المصدر مباشر

نظرة على أخبار الاقتصاد والسوق

عاجل.. الاقتصاد المصري يحقق ٩,٨% نمو الربع الأول في أعلى مستوى منذ عقدين

استعرضت الدكتورة هالة السعيد، وزيرة التخطيط والتنمية الاقتصادية، خلال اجتماع مجلس الوزراء اليوم، برئاسة الدكتور مصطفى مدبولي، المؤشرات الأولية لأداء الاقتصاد المصري خلال الربع الأول من العام المالي الجاري ٢٠٢١/٢٠٢٢. واستهلكت وزيرة التخطيط والتنمية الاقتصادية عرضها بالإشارة إلى أن المؤشرات المبدئية توضح أن الاقتصاد المصري حقق معدل نمو بلغ ٩,٨% خلال الربع الأول من العام المالي الجاري، وهو أعلى معدل نمو ربع سنوي على امتداد العقدين الماضيين، مقارنة بمعدل نمو ٠,٧% خلال الربع الأول من العام المالي ٢٠٢٠/٢٠٢١، ما يؤكد تحسن أداء الاقتصاد، والاتجاه نحو التعافي من جائحة "كورونا". وأضافت الوزيرة أنه من المتوقع تواصل ارتفاع معدل النمو السنوي ليتراوح بين ٥,٥% و ٥,٧% بنهاية العام المالي الجاري، مدفوعاً بالطفرة المحققة في معدلات النمو بالربع الأول، مشيرة في السياق ذاته، إلى أن مختلف الأنشطة الاقتصادية نجحت في تحقيق معدلات نمو موجبة خلال الربع الأول. مختلف الأنشطة الاقتصادية نجحت في تحقيق معدلات نمو موجبة خلال الربع الأول وتابعت أن قطاع المطاعم والفنادق حقق أعلى معدل نمو ربع سنوي بنحو ١٨١,٨% بما يعكس التعافي الملحوظ لهذا القطاع بعد تداعيات جائحة "كورونا". كما حققت قناة السويس معدل نمو بلغ ٢٠% خلال الربع الأول من العام المالي ٢٠٢١/٢٠٢٢، بتعاف ملموس مقارنة بالربع المماثل من العام السابق، ويرجع ذلك لزيادة إيرادات القناة، وعدد السفن والحمولات. أضافت أن قطاع الاتصالات حافظ على معدلات نمو مرتفعة حيث حقق معدل نمو ١٦,٣% نتيجة لزيادة مستخدمي الانترنت فائق السرعة، والمشاركين في الهاتف الثابت، وزيادة إيرادات خدمات البيانات نتيجة للاستثمار في البنية التحتية الرقمية. قطاعات الصناعات التحويلية والزراعة والتجارة والأنشطة العقارية هي الأكثر مساهمة في الناتج المحلي الإجمالي وأوضحت الوزيرة أن قطاع الصناعات التحويلية حقق أعلى معدل نمو ربع سنوي بنحو ١٥,٢% خلال العقدين الماضيين، بعد انكماشه بنحو ١٢,٧% خلال الربع المماثل من العام السابق، وذلك نتيجة التحسن في أنشطة صناعات الورق، والمستحضرات الدوائية، والمشروبات والملابس. ونوهت أن قطاع التشييد والبناء حقق معدل نمو بلغ ١٠,٥% مقارنة بـ ٢,٦% في الربع المناظر من العام المالي ٢٠٢٠/٢٠٢١؛ وذلك نظراً لزيادة قيمة استثمارات هيئة المجتمعات العمرانية الجديدة التي أدت إلى زيادة الإنتاج في قطاع التشييد وزيادة الاستثمارات الموجهة إلى الأنشطة الاقتصادية. وفي غضون ذلك، استعرضت السعيد مساهمات الأنشطة الاقتصادية المختلفة في الناتج المحلي الإجمالي خلال الربع الأول للعام المالي الجاري، موضحة أن القطاعات الأكثر إسهاماً هي قطاعات: الصناعات التحويلية، والزراعة، والتجارة، والأنشطة العقارية. وأشارت وزيرة التخطيط، إلى ارتفاع معدل مشاركة الأفراد في النشاط الاقتصادي إلى ٤٣,٧% خلال الربع الأول مقارنة بنحو ٤١,١% في الربع المماثل من العام السابق، نتيجة لارتفاع معدل المشاركة لكل من الإناث والذكور. وفيما يتعلق بمؤشرات أداء القطاع المالي والنقدي، ألمحت الوزيرة إلى ارتفاع معدل التضخم خلال سبتمبر الماضي، ليصل إلى ٨,٠% على أساس سنوي، فيما بلغ ١,٦% على أساس شهري، نتيجة ارتفاع الأسعار العالمية للطاقة والسلع الغذائية والمعادن. ولفتت أن سعر الصرف شهد انخفاضاً مستمراً منذ سبتمبر ٢٠١٩، حتى وصل إلى ١٥,٧ جنيه/دولار في سبتمبر الماضي، واستمرت احتياجات النقد الأجنبي في الارتفاع للشهر السادس عشر على التوالي لتصل إلى ٤٠,٨ مليار دولار في شهر سبتمبر ٢٠٢١

المصدر: جريدة حابي

وفد هيئة التجارة الخارجية اليابانية يبحث مجالات التعاون مع اقتصادية قناة السويس

استقبل وليد جمال الدين المدير التنفيذي للمنطقة الاقتصادية لقناة السويس، وفداً من هيئة التجارة الخارجية اليابانية "الجيترو" لعقد جلسة مباحثات للتعرف على الفرص الاستثمارية ومجالات التعاون بين الجانبين. حضر اللقاء اللواء علاء عبد الكريم مستشار رئيس الهيئة لشئون الضرائب والجمارك وأماني عيسوي مستشار رئيس الهيئة للعلاقات الدولية، حيث استعرض اللقاء مستجدات المنطقة الاقتصادية من مشروعات وحوافز استثمارية والصناعات التي تعمل الهيئة على توطينها وكذلك تطوير الموانئ البحرية. وخلال اللقاء عرض "جمال الدين" شرحاً تفصيلياً عن المنطقة الاقتصادية والمناطق الصناعية والموانئ البحرية التابعة لها والبيئة التنظيمية والتشريعية والحوافز الاستثمارية والضريبية المقدمة للمستثمرين. وكذلك تم عرض المشروعات القائمة بالفعل في منطقتي العين السخنة وشرق بورسعيد، فضلاً عن أهم ما تتمتع به المنطقة من مزايا وإعفاءات وسهولة في أداء الأعمال والنفذ للأسواق العالمية من خلال اتفاقيات التجارة الحرة مع كثير من الدول، مما يجعلها بوابة للسوق الإفريقي والشرق الأوسط، فضلاً عن شبكة الطرق الإقليمية بين مصر وبعض الدول الإفريقية التي تنفذها مصر حالياً منها القاهرة-كيب تاون والتي تسهل إنتقال البضائع والأفراد. كما استعرض التعاون بين المنطقة الاقتصادية ومثيلاتها في إفريقيا خاصة بعد إنضمامها لمنظمة المناطق الاقتصادية الأفريقية AEZO. وتطرق اللقاء أيضاً بالتعاون مع شركاء التنمية من مؤسسات ومنظمات دولية وأيضاً الاتفاقيات التي تم توقيعها مع بعض الدول الأوروبية كيولندا وكذلك روسيا لإنشاء مناطق صناعية داخل المنطقة مع الإشارة إلى منطقة تيدا مصر المنطقة الصناعية الصينية في السخنة والتي تعد أحد وأهم المناطق الصناعية داخل المنطقة. كما عرض المدير التنفيذي للهيئة استراتيجية الهيئة التي تركز على تحسين مناخ الأعمال وتعزيز الاتصال الإقليمي والتعاون مع القطاع الخاص ومستثمري المنطقة في جذب المزيد من الاستثمارات، كما تقدم المنطقة الاقتصادية حوافز تشجيعية للخطوط الملاحية لموانئ المنطقة، فضلاً عن المزايا الأخرى التي تقدمها المنطقة لعملائها، بالإضافة إلى المزايا التي يتم تقديمها للمستثمرين خاصة في القطاع الصناعي في إطار تحقيق الهدف الأساسي للهيئة بدعم الاقتصاد الوطني. وأشار "جمال الدين" إلى التعاون بين المنطقة والجانب الياباني حيث تسعد الهيئة بتواجد أكبر تحالف ياباني فرنسي يعمل بميناء شرق بورسعيد من خلال تنفيذ محطة درجة المركبات (RORO)، وهي محطة مخصصة للسيارات، وستقوم بإدارتها شركتان يابانيتان، هما شركة تويوتا تسوشو، وشركة نيبون يوسن كايشا العالمية بالإضافة إلى شركة بولورويه إفريقيا لوجيستكس الفرنسية مما يحقق أهداف الهيئة من العمل على سد احتياجات السوق المحلية والإقليمية، من مثل هذه المشروعات. من جانبه أعرب وفد الجيترو عن سعادته بزيارة المنطقة الاقتصادية وحرص بلاده على دعم وتطوير علاقات التعاون مع مصر في مختلف المجالات، وخاصة المنطقة الاقتصادية لما تتمتع به من مزايا وإعفاءات تجعلها المنافس الأكبر ضمن المناطق الاقتصادية في العالم. وعقب اللقاء رافق المدير التنفيذي للهيئة وفد الجيترو اليابانية لتفقد المنطقة الصناعية بالسخنة التي يعمل بها ما يقرب من ١٣ مطور صناعي. كما تفقد الوفد ميناء السخنة والتوسعة الجديدة للأرصفة بالحوض الثاني وأعمال التطوير الجارية التي تتضمن إنشاء ٤ أحواض جديدة و١٢ كم أرصفة جديدة بأنشطة متعددة من حاويات وصب جاف وسائل وأرصفة درجة سيارات وبتروكيماويات وكل هذه الأعمال الحالية من شأنها أن تدفع الميناء لمصاف الموانئ العالمية وجعله أهم ميناء محوري بالبحر الأحمر. المصدر: جريدة حابي

الأخبار العالمية والعربية

رئيس وزراء اليابان يؤكد الإفراج عن بعض احتياطي النفط بالتنسيق مع أمريكا

أكد رئيس الوزراء الياباني فوميو كيشيدا الأربعاء ٢٤ نوفمبر أن الحكومة ستفرج عن بعض احتياطها من النفط بالتنسيق مع الولايات المتحدة وبما لا يخالف القانون، وفق ما ذكرته سي ان بي سي العربية. وأضاف كيشيدا للصحفيين أن وزير الصناعة كويشي هاجيودا سيعلن التفاصيل المتعلقة بالكمية التي سيتم الإفراج عنها، وقال إن اليابان ستواصل الضغط على الدول المنتجة للنفط للتصدي لارتفاع الأسعار.

مؤشرات الاسواق العالمية			
الدولة	المؤشر	القيمة	التغير (%)
أمريكا	Dow Jones	٣٥,٨٠٤,٣٨	٪٠,٠
أمريكا	P 500&S	٤,٧٠١,٤٦	٪٠,٢
أمريكا	NASDAQ	١٥,٨٤٥,٢٣	٪٠,٤
لندن	FTSE 100	٧,٢٨٦,٣٢	٪٠,٣
ألمانيا	DAX	١٥,٨٧٨,٣٩	٪٠,٤-
اليابان	Nikkei 225	٢٩,٤٩٩,٢٨	٪٠,٧
الذهب (دولار)	سعر الأوقية	١,٧٩٢,٩٩	٪٠,٣
خام برنت (دولار)	البرميل	٨٢,١١	٪٠,٢-
نايمكس (دولار)	البرميل	٧٨,١٤	٪٠,٣-

مؤشرات الاسواق العربية			
الدولة	المؤشر	القيمة	التغير (%)
السعودية	TASI	١١,٣٦٩,٠٠	٪١,٠٠
دبي	DFMGI	٣,١٨٦,٠٠	٪٠,٩٣
ابوظبي	ADI	٨,٤١٤,٠٠	٪٠,١٩
الكويت	MARKET-IXP	٧,١٥٣,٢٧	٪٠,١٨
البحرين	BSEX	١,٧٩١,١٣	٪٠,٠٥-
قطر	GENERAL	١١,٧٧٢,٠٠	٪٠,١٥-
المغرب	MASI	١٣,٣٤١,٠٠	٪٠,٢٦
تونس	TUN20	٧,٠٥٧,٠٠	٪٠,٠٢

شركات تحت التغطية

مضاعف القيمة الدفترية		مضاعف الربحية		احتمال الصعود/الهبوط	السعر المستهدف	التوصية	رأس المال السوقي	سعر السهم	اسم الشركة
٢٠٢١	٢٠٢٠	٢٠٢١	٢٠٢٠		جنيه		مليون جنيه	جنيه	
٠,٨	٠,٧	م.غ.	م.غ.	%١٣,١	٣,٥٥	حيادي	٣,٧٢٥,٨٦	٣,١٤	الصناعات الكيماوية المصرية - كيما*
م.غ.	م.غ.	٢,٩	٢٥,٨	%٨٩,٠	٢٣,٦٣	شراء	٦,٧٩٠,٨١	١٢,٥٠	شركة حديد عز
١,٣	١,٣	١٦,٤	٢٥,٨	%٤,٩	١١,٣٤	بيع	٣٣٧,٤١	١٠,٨١	المصرية لخدمات النقل - ايجيترانس
٢,١	٨,٠	١٤,١	٣٢,١	%٤٨,٤	٢,٧٧	شراء	٢,٠٦٩,٦٦	١,٨٧	شركة سيد ميديكال
٠,٨	٠,٨	٥,٩	٦,٠	%٤١,٥	١٢,٠٣	شراء	٥,٦٥٣,٤١	٨,٥٠	النساجون الشرقيون
١,١	١,٣	٥,٩	٨,٦	%١٨,٨	١١٠,٥٣	شراء	٢١,٣٠٧,٩٠	٩٣,٠٠	مصر لصناعة الأسمدة "موبكو"
٢,٤	٢,٩	٧,٠	٦,٩	%٢٨,٩	٢٤,٦٤	شراء	٢٤,١٢٧,٠٦	١٩,١٢	أبو قير للأسمدة والكيماويات *
٠,٦	٠,٧	٥,٦	٦,٩	%٤٢,٣	١٧,٢٢	شراء	٨٨٠,٤٨	١٢,١٠	المالية والصناعية المصرية

* العام المالي ينتهي في يونيو

جدول توزيعات الاسهم المجانية

أسم الشركة	التوزيع	تاريخ نهاية الحق	تاريخ التوزيع
نمار	٠,٠٠٩ سهم مجاني لكل سهم	٢٠٢١/١٢/١	٢٠٢١/١٢/٢

جدول الكوبونات (التوزيعات النقدية)

أسم الشركة	قيمة التوزيع النقدي	تاريخ نهاية الحق	تاريخ التوزيع
زهراء المعادي	القسط الثالث ٠,١٥ جنيه	٢٠٢١/٥/٢٥	٢٠٢١/١١/٣٠
مطاحن شرق الدلتا	١٢ جنيه للسهم	٢٠٢١/١١/٢٨	٢٠٢١/١٢/١
مطاحن مصر الوسطى	٣,٢٥ جنيه للسهم	٢٠٢١/١١/٢٨	٢٠٢١/١٢/١
الشرقية إيسترن كومباني	١ جنيه للسهم القسط الأول	٢٠٢١/١١/٢٨	٢٠٢١/١٢/١

الجمعيات العمومية

اليوم	الشركة	نوع الجمعية	العنوان
٢٠٢١/١١/٢٥	ابن سينا فارما	غير عادية	بمقر الشركة الكائن في المنطقة الصناعية الثانية محافظة الاسماعيلية
٢٠٢١/١١/٢٥	راميدا	عادية	بمقر الشركة الكائن في المنطقة الصناعية الثانية مدينة السادس من اكتوبر
٢٠٢١/١١/٣٠	الحديد و الصلب المصرية	عادية	بمقر الجمعية المصرية للدراسات التعاونية - القصر العيني
٢٠٢١/١٢/٢	القاهرة للخدمات التعليمية	عادية	بمقر مدرسة فيوتشرز تك رقم ١١٤٦ ش عبد الوهاب البشري - شيراتون هيلوبوليس

الشركات المكونة لمؤشر إي جي إس ٣٠ (EGX 30 index)

الوزن في المؤشر (%)	أقل سعر في ٥٢ أسبوع	أعلى سعر في ٥٢ أسبوع	قيمة التداول	كمية التداول	التغير من أول العام %	نسبة التغير اليومي %	آخر سعر	الكود	اسم الشركة
36.11%	36.52	54.15	77,713,456	1,500,242	12.38-	-0.63	51.87	COMI	البنك التجاري الدولي
7.60%	12.03	25.99	24,810,698	2,031,293	33.27-	-2.50	12.09	FWRY	فوري
6.28%	10.40	15.39	5,464,103	456,709	9.01-	0.08	11.92	EAST	الشرقية - إيسترن كومباني
4.13%	5.41	7.99	10,361,870	1,363,651	17.85	-0.26	7.66	TMGH	طلعت مصطفى
4.05%	1.11	1.98	627,998	456,623	49.90	-1.91	1.39	EKHO	القابضة المصرية الكويتية
4.00%	10.63	13.90	99,822,752	7,379,761	15.58	6.69	13.87	HRHO	هيرميس
3.98%	18.12	24.24	4,761,689	247,672	7.63-	-0.21	19.12	ABUK	ابوقير للاسمدة
3.07%	7.41	10.65	11,520,912	1,379,909	13.90-	1.70	8.36	SWDY	السويدى اليكترونيك
2.68%	50.00	106.00	2,458,153	26,476	58.16	0.22	93.00	MFPC	موبكو
2.45%	10.12	15.35	3,769,231	260,955	20.83	-0.14	14.50	ETEL	المصرية للاتصالات
2.22%	3.70	5.62	487,355	101,011	3.45	0.00	4.80	CLHO	مستشفى كليوباترا
1.80%	10.72	15.00	19,426,332	1,445,614	4.84-	1.19	13.56	CIRA	القاهرة للإستثمار والتنمية
1.74%	21.05	30.45	2,492,797	88,108	1.45-	-1.38	28.63	CIEB	كريدبي اجريكول مصر
1.48%	2.99	5.85	2,792,715	814,298	31.35-	1.47	3.46	ISPH	ابن سينا فارما
1.46%	2.33	4.48	918,783	247,337	18.21	-1.07	3.70	AMOC	الاسكندرية للزيوت المعدنية
1.44%	1.27	2.12	498,016	280,610	27.87	-0.95	1.77	PHDC	بالم هيلز للتعوير
1.36%	2.16	3.96	3,699,673	1,612,420	36.34-	0.43	2.32	MNHD	مدينة نصر للاسكان والتعوير
1.36%	7.12	16.75	5,356,931	430,441	17.26	0.08	12.50	ESRS	حديد عز
1.28%	5.78	9.42	385,194	45,518	25.00	0.71	8.50	ORWE	النساجون الشرقيون للسجاد
1.25%	6.33	10.92	5,120,518	765,575	27.63-	0.00	6.68	SKPC	سيدي كرير للبتروكيماويات
0.97%	3.97	7.20	4,730,790	1,127,447	30.43-	0.95	4.23	HELI	مصر الجديدة للاسكان والتعوير
0.89%	2.94	4.65	2,948,886	777,711	16.67	4.34	3.85	AUTO	جى بى اوتو
0.87%	2.22	3.80	1,162,097	486,212	--	-1.24	2.38	PRDC	بايونيرز بروبورتيز للتنمية العمرانية
0.79%	5.71	10.40	9,362,586	1,618,111	7.95-	0.69	5.81	MTIE	ام.ام جروب
0.76%	1.09	1.65	1,583,109	1,381,693	19.86-	-0.43	1.15	CCAP	القلعة للاستشارات الماليه
0.68%	4.30	6.23	8,450,187	1,503,094	19.05	2.68	5.75	ORHD	اوراسكوم للتنمية مصر
0.63%	1.25	3.99	6,124,752	3,270,926	14.41	-0.21	1.87	SPMD	سيد ميديكال
0.52%	0.60	3.81	86,224	34,341	263.77	0.00	2.51	RAYA	راية القابضة
0.51%	1.62	3.18	1,088,838	505,843	44.47-	-4.09	2.11	RMDA	راميدا
0.45%	0.95	1.84	1,760,851	1,705,440	--	2.99	1.04	GDWA	جدوى للتنمية الصناعية
0.37%	1.15	2.83	2,027,673	1,604,156	9.54-	-0.23	1.28	EGTS	المصرية للمنتجات السياحية
0.12%	0.24	0.43	341,588	1,327,634	--	0.00	0.26	ASPI	اسباير كابيتال القابضة للاستثمارات المالية

* السهم يتداول بالدولار

إخلاء المسؤولية

يستند هذا التقرير إلى المعلومات المتاحة للجمهور. لا يُقصد بهذا التقرير توصية بشراء أو بيع ، كما لا يعتبر عرض شراء أو بيع الأوراق المالية المذكورة فيه. لقد تم إعداد المعلومات والآراء الواردة في هذا التقرير من قبل إدارة أبحاث شركة بريمير من مصادر يعتقد أنها موثوق فيها في وقت نشرها. لا تتحمل شركة بريمير أية مسؤولية قانونية أو مسؤولية عن الخسائر أو الأضرار الناتجة عن استخدام هذا المنشور أو محتوياته. يحق لشركة بريمير تغيير الآراء الواردة في هذا التقرير دون إشعار مسبق.

يحتوي هذا التقرير البحثي (بما في ذلك جميع الملاحق) على معلومات يُقصد نقلها فقط إلى المستقبلين المقصودين ، إذا لم يكن القارئ أو المتلقي لهذا التقرير البحثي هو المتلقي المقصود ، يرجى إخطار بريمير على الفور ، ويجب مسح هذا التقرير البحثي دون الاحتفاظ بأي جزء بأي شكل من الأشكال. إن الاستخدام غير المصرح به لهذا التقرير البحثي أو نشره أو توزيعه أو إعادة إنتاجه من قبل أي شخص بخلاف المتلقي المقصود محظور تمامًا.

يؤكد محلل /محللو الأبحاث الذين يغطون الشركة (أو الشركات) المذكورة في هذا التقرير أن وجهات نظرهم حول الشركة (أو الشركات) وأوراقهم المالية تم التعبير عنها بدقة.

مسؤولي الاتصال

قسم البحوث

تليفون: (+202) 37627581 | بريد الكتروني: research@premiere-securities.com