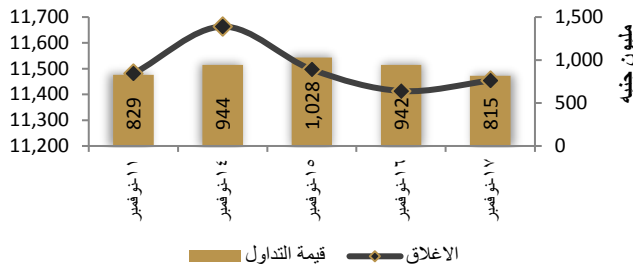


٢٠٢١/١١/١٨

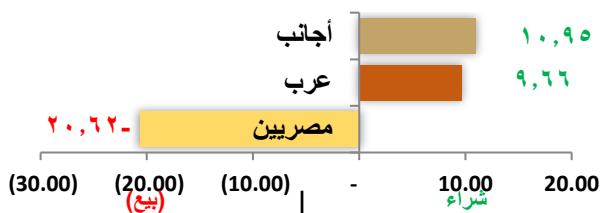
رسم بياني لمؤشر (EGX 30) الرئيسي



مؤشرات السوق

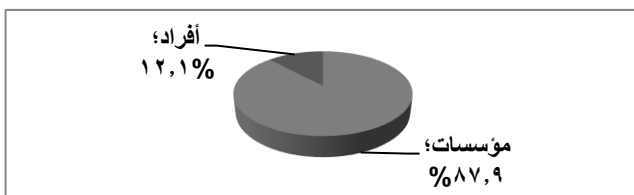
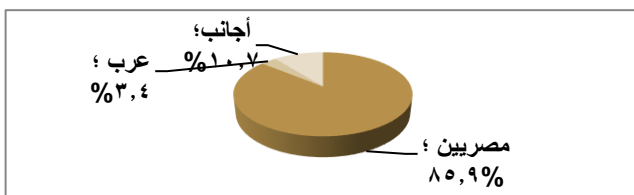
مؤشرات السوق	قيمة المؤشر	التغير اليومي	التغير من أول السنة
أي جي اكس ٣٠	١١,٤٥٣,٣٠	٪٠,٣٥	٪٥,٦١
أي جي اكس ٥٠	١,٩٥٠,٧٥	٪٠,٨٩	٪١٢,٧٣-
أي جي اكس ٧٠	٢,٠٤٥,٢٧	٪٠,٧٠	٪٤,٦٦-
أي جي اكس ١٠٠	٢,٩٩٢,٥	٪٠,٠٧	٪٠,٠٧
مؤشر تميز	٤,١٥٨,٨٦	٪٠,٥٧	-

صافي تعاملات المستثمرين (مليون جنيه)



الاسهم التي لم يتغير سعرها	الاسهم التي انخفض سعرها	الاسهم التي ارتفع سعرها
٧٠	٥٩	٧٨

انواع المستثمرين



عناوين الاخبار

- خسائر النصر لتصنيع الحاصلات ترتفع ٥٩٪ خلال النصف الأول
- خسائر شيني ترتفع ١٥٪ في ٢٠٢٠-٢٠٢١
- الإسكندرية للأدوية تستهدف ١٢٩ مليون جنيه أرباحاً بموازنة ٢٠٢١-٢٠٢٢ المعدلة
- نمو أرباح أوراسكوم كونستراكتيون ٢٦٪ خلال ٩ أشهر.. والإيرادات تتجاوز الـ ٢,٥ مليار جنيه
- مجلس إدارة دايس للملابس يقترح زيادة رأس المال إلى ٥٠٠ مليون جنيه
- "إي فاينانس" والبتروال المصرية يدشنان أول منظومة إلكترونية لتوزيع البوتاجاز
- الرقابة المالية توافق على خفض بنسبة ٢٠٪ مقابل خدماتها عن عمليات التداول بالبورصة
- التضخم في بريطانيا عند أعلى مستوى في ١٠ سنوات .

أخبار الشركات المقيدة

خسائر النصر لتصنيع الحاصلات ترتفع ٥٩٪ خلال النصف الأول

كشفت القوائم المالية لشركة النصر لتصنيع الحاصلات الزراعية، عن النصف الأول من عامها المالي الجاري (أبريل ٢٠٢١ - سبتمبر ٢٠٢١)، تراجع خسائر الشركة بنسبة ٥٩٪ على أساس سنوي. وأوضحت الشركة في بيان لبورصة مصر، اليوم، أنها سجلت صافي خسائر بلغ ٨١٠,٣٢ ألف جنيه منذ بداية أبريل حتى نهاية سبتمبر الماضي، مقابل ١,٩٩ مليون جنيه خسائر خلال نفس الفترة من العام الماضي. ولم تظهر القوائم المالية تحقيق مبيعات خلال الفترة والفترة المقارنة. وتبدأ السنة المالية للنصر للحاصلات مطلع أبريل من كل عام حتى نهاية مارس من العام التالي. وحققت شركة النصر لتصنيع الحاصلات الزراعية خلال الثلاثة شهور المنتهية في يونيو الماضي صافي خسارة بلغ ٦٦٧,٧٥ ألف جنيه خلال الفترة من أبريل إلى يونيو ٢٠٢١، مقابل ٩٢٥,٨٦ ألف جنيه في الفترة المقابلة من العام المالي السابق له. المصدر: مباشر

خسائر شيني ترتفع ١٥٪ في ٢٠٢٠-٢٠٢١

أظهرت المؤشرات المالية لشركة العامة لمنتجات الخزف والصيني خلال العام المالي ٢٠٢٠-٢٠٢١ ارتفاع خسائرها بنسبة ١٤,٨٪ على أساس سنوي. وأوضحت الشركة في بيان لبورصة مصر، اليوم، أنها حققت خلال الفترة من يوليو إلى يونيو ٢٠٢١ خسائر بلغت ٦٢,٣٣ مليون جنيه مقابل خسائر بلغت ٥٤,٣ مليون جنيه في العام المالي المقارن. وحققت الشركة إيرادات بلغت ٢١٧,٨ مليون جنيه خلال العام الماضي مقابل إيرادات بقيمة ٢٦٧,٤٨ مليون جنيه في العام المالي المقارن. وحققت شركة العامة لمنتجات الخزف والصيني، صافي خسائر بلغ ١٤,٧٢ مليون جنيه منذ بداية يوليو حتى نهاية سبتمبر الماضي، مقابل خسائر بلغت ١١,٥٧ مليون جنيه خلال نفس الفترة من العام المالي الماضي. المصدر: جريدة اموال الغد

الإسكندرية للأدوية تستهدف ١٢٩ مليون جنيه أرباحاً بموازنة ٢٠٢١-٢٠٢٢ المعدلة

اعتمد مجلس إدارة شركة الإسكندرية للأدوية والصناعات الكيماوية على الموازنة التقديرية المعدلة للشركة للعام المالي ٢٠٢١-٢٠٢٢. وأوضحت الشركة في بيان لبورصة مصر، اليوم، أن الموازنة تستهدف صافي ربح بعد الضريبة لعام ٢٠٢١-٢٠٢٢ ٢٠٢٢ مبلغ ١٢٩ مليون جنيه مقابل ٢٠٨ ملايين جنيه معتمد عن العام ذاته، علماً بأن المحقق الفعلي عام ٢٠٢٠-٢٠٢١ يبلغ ١١٦,٩٩ مليون جنيه. وتستههدف الموازنة إيرادات نشاط خلال ٢٠٢١-٢٠٢٢ مبلغ ١,٢٢ مليار جنيه، مقابل ١,٤٤ مليون جنيه معتمد للعام ذاته، مقارنة بالمحقق الفعلي خلال ٢٠٢٠-٢٠٢١ مبلغ ١,١١ مليار جنيه. وحققت شركة الإسكندرية للأدوية والصناعات الكيماوية خلال الربع الأول من العام المالي ٢٠٢١-٢٠٢٢، أرباحاً بلغت ٣٣,٢٣ مليون جنيه خلال الفترة من يوليو إلى سبتمبر الماضي، مقابل أرباحاً بلغت ٤٤,٩٥ مليون جنيه في الفترة المقارنة من ٢٠٢٠. المصدر: جريدة اموال الغد

نمو أرباح أوراسكوم كونستراكشون ٢٦٪ خلال ٩ أشهر.. والإيرادات تتجاوز ٢,٥ مليار جنيه

كشفت المؤشرات المالية للمجموعة لشركة أوراسكوم كونستراكشون بي إل سي، خلال الفترة من يناير حتى نهاية سبتمبر تلماضي، ارتفاع أرباحها بنسبة ٢٦٪. وأوضحت الشركة في بيان لها اليوم، أنها حققت أرباحاً بلغت ٨٤,٢ مليون دولار خلال التسعة أشهر الأولى من العام الجاري، مقابل أرباح بلغت ٦٦,٦ مليون دولار في الفترة المقارنة من ٢٠٢٠. وارتفعت إيرادات الشركة خلال الفترة إلى ٢,٥٤ مليار دولار، مقابل إيرادات بلغت ٢,٤٤ مليار دولار في الفترة المقارنة من العام الماضي. وعلى صعيد الأعمال المستقلة، حققت الشركة خسائر بلغت ١٤,٧ مليون دولار، مقابل خسائر بلغت ١,٩ مليون دولار في الفترة المقارنة

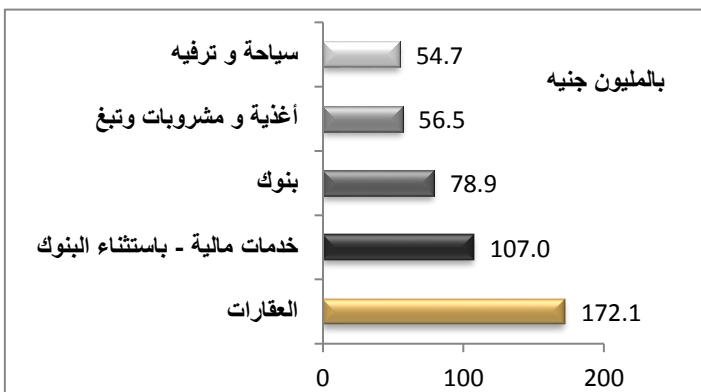
أعلى ٥ أسهم من حيث الارتفاع في السعر		
السهم	سعر الاغلاق	التغير (%)
العربية للمسرة في الأوراق المالية	١,٢٦	١٩,٧٧
الرواد	١٣,٧٤	١٦,٠٥
العقارية للبنوك الوطنية للتنمية	٢٠,٢٦	١١,٣٢
جراند انفستمنت القابضة للاستثمارات المالية	١١,٥٠	٩,٣٢
وادي كوم امبو	٥٤,٩٩	٩,٠٢

أقل ٥ أسهم من حيث الانخفاض في السعر		
السهم	سعر الاغلاق	التغير (%)
أصول للوساطة	٠,٤٧	-٢٠,٠٠
يونيفرسال	٠,٨٩	-١٩,٩٨
أراب ديرري	٦,٩٤	-١٩,٩٥
ريكاب	٣,٨٦	-١٩,٩٢
الإسكندرية للأدوية	١٢٦,٠٠	-١٧,٨٨

أكبر ٥ أسهم من حيث قيمة التداول		
السهم	قيمة التداول	سعر الاغلاق
البنك التجاري الدولي	٦٩,٠٣٦,٩٤٤	٥٣,٠٠
زهراء المعادي	٥٠,١٠٦,٣٠٠	١١,٢٤
فوري	٣٨,٧٧٤,٨٣٦	١٢,٩٠
هيرمس	٣٨,٦٢٩,٢٢٤	١٢,٧٦
الرواد	٣٦,٨٨٨,٩٣٦	١٣,٧٤

أكبر ٥ أسهم من حيث كمية التداول		
السهم	كمية التداول	سعر الاغلاق
اوراسكوم للاستثمار القابضة	٣٧,٥٨١,٨١٢	٠,٢٣
المجموعة المصرية العقارية	٢٤,٢١٢,١٣٧	١,٢٩
بورتلو القابضة	١٥,٩٩٨,٠٨٢	٠,٥٤
ليفيت سلاب مصر	١٢,٩٠٦,٠٠٧	٠,٣٧
المصرية لنظم التعليم الحديثة	١١,٥٤٣,٧٦٢	٠,١٤

أكبر خمس قطاعات من حيث قيمة التداول



من ٢٠٢٠. يشار إلى أن حققت شركة أوراسكوم كونستراكشون بي إل سي، خلال الربع الأول من ٢٠٢١، أرباحاً بلغت ٢٦,٩ مليون دولار خلال الثلاثة أشهر المنتهية في مارس الماضي، مقابل أرباح بلغت ٢٤,٩ مليون دولار في الفترة المقارنة من ٢٠٢٠. وخلال الربع الأول من ٢٠٢١، تراجعت إيرادات الشركة إلى ٨١٦,٦ مليون دولار، مقابل إيرادات بلغت ٨٢٧,٦ مليون دولار في الفترة المقارنة من العام الماضي. المصدر: جريدة اموال الغد

مجلس إدارة داييس للملابس يقترح زيادة رأس المال إلى ٥٠٠ مليون جنيه

انعقد اجتماع مجلس إدارة داييس للملابس الجاهزة أمس الثلاثاء لمناقشة التغييرات الهيكلية و المالية للشركة و أوضحت داييس للملابس الجاهزة في بيان لها اليوم، الموافق على شراء أسهم المساهم باسم سمير لبيب المساهم في شركة تكستيل برنت بلس، والبالغة نسبتها ٢٤٪ من أسهم رأسمال الشركة. بالإضافة إلى الموافقة على اعتماد دراسة الجدوى المعدة من جانب إدارة الشركة بشأن أسباب ومبررات زيادة رأس المال المصدر والمرخص به للشركة. واقترح المجلس زيادة رأس المال المرخص به من ٣٠٠ مليون جنيه إلى ٥٠٠ مليون جنيه، وتعديل المادة ٦ من النظام الأساسي، وكذا الموافقة على زيادة رأس المال المصدر من ١٠٦ ملايين جنيه إلى ٣٧١ مليون جنيه. وأوضحت الشركة، أن الزيادة نقدية عن طريق دعوة قدامى المساهمين للاكتتاب في أسهم الزيادة، من خلال إصدار ١,٣٢ مليار سهم يتم الاكتتاب فيها بالقيمة الاسمية للسهم بواقع ٢٠ قرشاً للسهم الواحد. وكلف المجلس مكتب المجموعة الاقتصادية للاستشارات المالية كمستشار مالي مستقل، لإعداد دراسة القيمة العادلة للسهم بغرض زيادة رأس المال المصدر للشركة. ووافق المجلس على نموذج تقرير الإفصاح بشأن السير في إجراءات زيادة رأس المال المصدر. المصدر: جريدة المال

"إي فاينانس" والبتترول المصرية يدشنان أول منظومة إلكترونية لتوزيع البوتاجاز

أعلنت شركة تكنولوجيا تشغيل المنشآت المالية "إي فاينانس"، إحدى شركات مجموعة "إي فاينانس" للاستثمارات المالية والرقمية، تعاونها مع وزارة البترول والثروة المعدنية والشركات التابعة لها، في تدشين أول منظومة إلكترونية لإدارة وتوزيع البوتاجاز. وأوضحت "إي فاينانس"، في بيان اليوم الأربعاء، أن المنظومة تتضمن رقمنة كل العمليات المتعلقة بالبوتاجاز منذ وصوله إلى الموانئ حال استيراده أو من معامل التكرير حال إنتاجه محلياً ثم نقله عبر خطوط الأنابيب أو السيارات الصهرجية وحتى وصوله إلى مناطق تعبئة وتخزين البوتاجاز ومن ثم عمليات نقله إلى المستودعات ثم بيعه للمستهلك. وقالت إنه تم الانتهاء بالفعل من رقمنة وتطوير العمليات في مناطق القطامية ومسطر وأسيوط وقويسنا وهي المناطق المتخصصة في عمليات التعبئة والتخزين، بينما يجري حالياً تطوير مناطق طنطا وطموه والإسكندرية والسويس وعجروود. وأكدت أن إطلاق المنظومة يأتي بعد نجاح "إي فاينانس" في تنفيذ العديد من المشاريع التي تضمن إحكام السيطرة على تداول وتوزيع المنتجات البترولية في مصر، بالتعاون مع وزارة البترول والثروة المعدنية، وعلى رأسها تنفيذ المنظومة الذكية لتوزيع الوقود في جميع أنحاء مصر. وأضافت أن المنظومة قضت نهائياً على تهريب أو تبديد المواد البترولية أثناء عمليات النقل، وضمت شركات التسويق والمستودعات والشاحنات وماكينات نقاط البيع ومحطات الوقود وكبار المستهلكين. وأشارت إلى أن المنظومة الإلكترونية لإدارة وتوزيع البوتاجاز، التي المهندس طارق الملا وزير البترول والثروة المعدنية قبل أيام، تمثل ثمرة جديدة للتعاون بين الوزارة و"إي فاينانس" وشركة الغازات البترولية "بتروجاس" التابعة للهيئة المصرية العامة للبترول. وبدوره، أكد حسام الجولي العضو المنتدب لشركة تكنولوجيا تشغيل المنشآت المالية "إي فاينانس"، أن المنظومة الإلكترونية لإدارة وتوزيع البوتاجاز تقضي تماماً على التلاعبات والثغرات التي يمكن استغلالها للتربح غير المشروع من وراء هذه السلعة الضرورية للمواطنين خاصة وأنها تحصل على دعم حكومي. وتابع: "كذلك توفر هذه المنظومة تحديثاً مباشراً لكافة البيانات المتعلقة بالتوزيع والتداول وهو ما يمكن صناع القرار من التعرف بشكل مباشر على سير العملية وتحديد نطاق الطلب والعرض واستباق أي مشاكل تتعلق بالتداول والتوافر". المصدر: جريدة حابي

نظرة على أخبار الاقتصاد والسوق

الرقابة المالية توافق على خفض بنسبة ٢٠٪ مقابل خدماتها عن عمليات التداول بالبورصة

وافق مجلس إدارة الهيئة العامة للرقابة المالية في اجتماعه -صباح اليوم- على خفض بنسبة ٢٠٪ في التكلفة الخاصة بخدماتها عن عمليات التداول بالبورصة المصرية، مشيرة إلى إرسال مشروع القرار الى رئيس مجلس الوزراء لاتخاذ إجراءات استصداره بهدف زيادة أحجام التداول على الشركات المدرجة في السوق وتأتي تلك الخطوة حرصا من الهيئة على تنمية سوق رأس المال والعمل على جذب المزيد من الاستثمارات، واستجابة لحزمة محفزات دعم سوق الأوراق المالية وتحسين بيئة الاستثمار والصادرة مؤخرا عن رئيس مجلس الوزراء بنهاية الأسبوع الماضي والتي أوصت بخفض تكلفة مقابل الخدمات المحصلة من مؤسسات السوق (هيئة الرقابة المالية -البورصة المصرية – شركة المقاصة والإيداع والقيود المركزي – صندوق حماية المستثمر) عن عمليات التداول بالبورصة المصرية التي تتم على الأوراق المالية. وقالت الهيئة أن السوق المصرية ستصبح أكثر تنافسية بين نظيراتها من أسواق المال الإقليمية والعالمية والأقل تكلفة في مقابل الخدمات عن عمليات التداول التي تتقاضاها الجهات المنظمة للسوق مقارنة بالأسواق المحيطة. المصدر جريدة اموال الغد

الأخبار العالمية والعربية

التضخم في بريطانيا عند أعلى مستوى في ١٠ سنوات

ارتفع التضخم في بريطانيا إلى أعلى مستوياته في عشر سنوات بأكثوبر في ظل قفزة لمدفوعات الأسر في قطاع الطاقة، مما يدعم التوقعات بأن بنك إنكلترا المركزي سيرفع أسعار الفائدة الشهر المقبل وكان بنك إنكلترا قد أبقى على أسعار الفائدة دون تغيير عند ٠,١٪ في آخر قرار له. وارتفع مؤشر أسعار المستهلكين ٤,٢٪ على أساس سنوي في أكتوبر، لتقفز من نسبة بلغت ٣,١٪ في سبتمبر.

مؤشرات الاسواق العالمية

الدولة	المؤشر	القيمة	التغير (%)
أمريكا	Dow Jones	٣٥,٩٣١,٠٥	٪٠,٦-
أمريكا	P 500&S	٤,٦٨٨,٦٧	٪٠,٣-
أمريكا	NASDAQ	١٥,٩٢١,٥٧	٪٠,٣-
لندن	FTSE 100	٧,٢٩١,٢٠	٪٠,٥-
ألمانيا	DAX	١٦,٢٥١,١٣	٪٠,٠
اليابان	Nikkei 225	٢٩,٥٩٨,٦٦	٪٠,٣-
الذهب (دولار)	سعر الأوقية	١,٨٦٤,٨٨	٪٠,١-
خام برنت (دولار)	البرميل	٧٩,٨٤	٪٠,٦-
نايمكس (دولار)	البرميل	٧٧,٦٦	٪٠,٩-

مؤشرات الاسواق العربية

الدولة	المؤشر	القيمة	التغير (%)
السعودية	TASI	١١,٨٢٧,٠٠	٪٠,٠٨-
دبي	DFMGI	٣,٢٦٤,٠٠	٪٠,٧٠-
ابوظبي	ADI	٨,٣٥٧,٠٠	٪٠,٠٦
الكويت	MARKET-IXP	٧,٢٧٧,٨١	٪٠,١٨
البحرين	BSEX	١,٧٩٢,٥٨	٪٠,٢٩
قطر	GENERAL	١١,٩٧٦,٠٠	٪٠,١٥-
المغرب	MASI	١٣,٢٦٣,٠٠	٪٠,٢٥-
تونس	TUN20	٧,٠٤٤,٠٠	٪٠,٠٨

لشركات تحت التغطية

مضاعف القيمة الدفترية		مضاعف الربحية		احتمال الصعود/الهبوط	السعر المستهدف	التوصية	رأس المال السوقي	سعر السهم	اسم الشركة
٢٠٢١	٢٠٢٠	٢٠٢١	٢٠٢٠		جنيه		مليون جنيه	جنيه	
٠,٨	٠,٧	م.غ.	م.غ.	%١١,٣	٣,٥٥	حيادي	٣,٧٨٥,١٩	٣,١٩	الصناعات الكيماوية المصرية - كيم*
م.غ.	م.غ.	٢,٩	٢٦,٢	%٨٩,٦	٢٣,٦٣	شراء	٦,٧٦٩,٠٨	١٢,٤٦	شركة حديد عز
١,٣	١,٤	١٦,٦	٢٦,٢	%٣,٤	١١,٣٤	بيع	٣٤٢,٤٠	١٠,٩٧	المصرية لخدمات النقل - ايجيترانس
٢,٢	٨,٣	١٤,٧	٣٣,٦	%٤٢,١	٢,٧٧	شراء	٢,١٦٢,٨٣	١,٩٥	شركة سييد ميديكال
٠,٨	٠,٨	٦,١	٦,٢	%٣٧,٦	١٢,٠٣	شراء	٥,٨١٣,٠٤	٨,٧٤	النساجون الشرقيون
١,١	١,٣	٥,٩	٨,٦	%١٨,١	١١٠,٥٣	شراء	٢١,٤٤٥,٣٧	٩٣,٦٠	مصر لصناعة الأسمدة "موبكو"
٢,٥	٣,٠	٧,٣	٧,٢	%٢٣,٢	٢٤,٦٤	شراء	٢٥,٢٣٧,٥١	٢٠,٠٠	أبو قير للأسمدة والكيماويات *
٠,٦	٠,٧	٥,٦	٦,٩	%٤٣,١	١٧,٢٢	شراء	٨٧٥,٣٨	١٢,٠٣	المالية والصناعية المصرية

* العام المالي ينتهي في يونيو

جدول توزيعات الاسهم المجانية

أسم الشركة	التوزيع	تاريخ نهاية الحق	تاريخ التوزيع
لا يوجد توزيعات لهذا الشهر			

جدول الكوبونات (التوزيعات النقدية)

أسم الشركة	قيمة التوزيع النقدي	تاريخ نهاية الحق	تاريخ التوزيع
مطاحن وسط و غرب الدلتا	١٣ جنيه للسهم	٢٠٢١/١١/٢١	٢٠٢١/١١/٢٤

الجمعيات العمومية

اليوم	الشركة	نوع الجمعية	العنوان
٢٠٢١/١١/١٨	مصر الجديدة للاسكان	غير عادية	مقر الشركة ٢٨ شارع ابراهيم اللقاني مصر الجديدة
٢٠٢١/١١/٢١	نابل سيتي للاستثمار	عادية	بفندق فيرمونت ابراج نابل سيتي كورنيش النيل القاهرة

الشركات المكونة لمؤشر إي جي إس ٣٠ (EGX 30 index)

الوزن في المؤشر (%)	أقل سعر في ٥٢ أسبوع	أعلى سعر في ٥٢ أسبوع	قيمة التداول	كمية التداول	التغير من أول العام %	نسبة التغير اليومي %	آخر سعر	الكود	اسم الشركة
36.11%	36.52	54.15	69,036,944	1,298,367	10.47-	0.00	53.00	COMI	البنك التجاري الدولي
7.60%	12.15	25.99	38,774,836	2,955,965	28.80-	2.38	12.90	FWRY	فوري
6.28%	10.40	15.39	16,853,314	1,422,014	9.24-	1.02	11.89	EAST	الشرقية - إيسترن كومباني
4.13%	5.41	7.99	4,838,438	647,546	15.38	0.00	7.50	TMGH	طلعت مصطفى
4.05%	1.11	1.98	631,281	434,958	56.91	1.39	1.46	EKHO	القابضة المصرية الكويتية
4.00%	10.63	13.42	38,629,224	3,042,955	6.33	-1.16	12.76	HRHO	هيرميس
3.98%	18.12	24.24	7,721,849	391,713	3.38-	0.00	20.00	ABUK	ابوقير للاسمدة
3.07%	7.41	10.65	5,057,339	617,813	15.55-	0.00	8.20	SWDY	السويدى اليكترونيك
2.68%	46.65	106.00	1,162,302	12,540	59.18	0.74	93.60	MFPC	موبكو
2.45%	10.12	15.35	9,419,580	657,223	20.42	1.69	14.45	ETEL	المصرية للاتصالات
2.22%	3.70	5.62	206,280	43,583	1.29	-2.89	4.70	CLHO	مستشفى كليوباترا
1.80%	10.72	15.00	4,869,937	363,878	5.61-	-0.96	13.45	CIRA	القاهرة للإستثمار والتنمية
1.74%	21.05	30.45	4,588,034	159,252	1.20-	0.31	28.70	CIEB	كزيدي اجريكول مصر
1.48%	2.99	6.22	23,185,144	6,777,596	31.94-	1.48	3.43	ISPH	ابن سينا فارما
1.46%	2.33	4.48	1,699,984	456,668	20.13	2.45	3.76	AMOC	الاسكندرية للزيوت المعدنية
1.44%	1.27	2.12	10,776,905	6,259,716	23.61	0.29	1.71	PHDC	بالم هيلز للتعوير
1.36%	2.16	3.96	5,382,581	2,332,671	36.89-	0.00	2.30	MNHD	مدينة نصر للاسكان والتعوير
1.36%	7.00	16.75	9,121,308	727,923	16.89	0.08	12.46	ESRS	حديد عز
1.28%	5.78	9.42	8,331,909	968,516	28.53	1.63	8.74	ORWE	النساجون الشرقيون للسجاد
1.25%	6.33	10.92	11,450,219	1,774,908	30.23-	-0.46	6.44	SKPC	سيدي كرير للبتروكيماويات
0.97%	3.97	7.20	10,109,131	2,407,347	31.09-	2.70	4.19	HELI	مصر الجديدة للاسكان والتعوير
0.89%	2.94	4.65	4,578,831	1,224,877	12.12	-1.86	3.70	AUTO	جى بى اوتو
0.87%	2.23	3.80	2,567,441	1,109,106	--	1.72	2.36	PRDC	بايونيرز بروبورتيز للتنمية
0.79%	5.81	10.40	28,329,630	4,737,499	4.78-	2.04	6.01	MTIE	العمارة ام ام جروب
0.76%	1.09	1.65	4,802,323	4,127,274	18.40-	-0.34	1.17	CCAP	القلعة للاستشارات الماليه
0.68%	4.30	6.23	795,692	144,931	13.66	0.00	5.49	ORHD	اوراسكوم للتنمية مصر
0.63%	1.25	3.99	13,518,625	6,895,403	19.56	-0.51	1.95	SPMD	سييد ميديكال
0.52%	0.60	3.81	832,167	329,996	275.36	1.17	2.59	RAYA	راية القابضة
0.51%	1.62	3.18	4,230,400	1,965,582	44.21-	-5.78	2.12	RMDA	راميدا
0.45%	0.95	1.84	678,538	667,431	--	-0.59	1.02	GDWA	جدوى للتنمية الصناعية
0.37%	1.15	2.83	3,807,491	2,995,859	7.63-	2.43	1.31	EGTS	المصرية للمنتجات السياحية
0.12%	0.26	0.43	1,444,673	5,508,697	--	-3.69	0.26	ASPI	اسباير كابيتال القابضة للاستثمارات الماليه

* السهم يتداول بال دولار

إخلاء المسؤولية

يستند هذا التقرير إلى المعلومات المتاحة للجمهور. لا يُقصد بهذا التقرير توصية بشراء أو بيع ، كما لا يعتبر عرض شراء أو بيع الأوراق المالية المذكورة فيه. لقد تم إعداد المعلومات والآراء الواردة في هذا التقرير من قبل إدارة أبحاث شركة بريمير من مصادر يعتقد أنها موثوق فيها في وقت نشرها. لا تتحمل شركة بريمير أية مسؤولية قانونية أو مسؤولية عن الخسائر أو الأضرار الناتجة عن استخدام هذا المنشور أو محتوياته. يحق لشركة بريمير تغيير الآراء الواردة في هذا التقرير دون إشعار مسبق.

يحتوي هذا التقرير البحثي (بما في ذلك جميع الملاحق) على معلومات يُقصد نقلها فقط إلى المستقبلين المقصودين ، إذا لم يكن القارئ أو المتلقي لهذا التقرير البحثي هو المتلقي المقصود ، يرجى إخطار بريمير على الفور ، ويجب مسح هذا التقرير البحثي دون الاحتفاظ بأي جزء بأي شكل من الأشكال. إن الاستخدام غير المصرح به لهذا التقرير البحثي أو نشره أو توزيعه أو إعادة إنتاجه من قبل أي شخص بخلاف المتلقي المقصود محظور تمامًا.

يؤكد محلل /محللو الأبحاث الذين يغطون الشركة (أو الشركات) المذكورة في هذا التقرير أن وجهات نظرهم حول الشركة (أو الشركات) وأوراقهم المالية تم التعبير عنها بدقة.

مسؤولي الاتصال

قسم البحوث

تليفون: (+202) 37627581 بريد الكتروني: research@premiere-securities.com