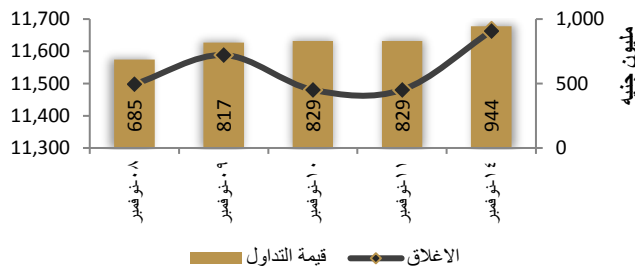


٢٠٢١/١١/١٥

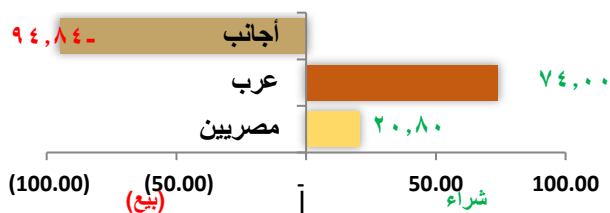
رسم بياني لمؤشر (EGX 30) الرئيسي



مؤشرات السوق

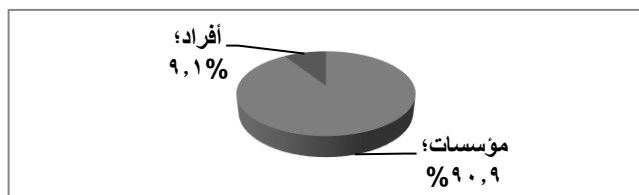
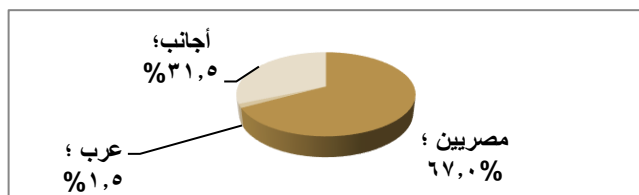
مؤشر	قيمة المؤشر	التغير اليومي	التغير من أول السنة
أي جي اكس ٣٠	١١,٦٦٢,٩٠	٪٠,٧٨	٪٧,٥٤
أي جي اكس ٥٠	٢,٠٥٣,٩٤	٪٠,٢٨	٪٨,١٢-
أي جي اكس ٧٠	٢,٢٠٠,٦٧	٪٠,٦٥	٪٢,٥٩
أي جي اكس ١٠٠	٣,١٨٧,٩٨	٪٠,٤٤	٪٢,٩١
مؤشر تميز	٤,٢٨٠,٠١	٪٠,٢٢	-

صافي تعاملات المستثمرين (مليون جنيه)



الاسهم التي لم يتغير سعرها	الاسهم التي انخفض سعرها	الاسهم التي ارتفع سعرها
٥٠	٦٥	٧٨

انواع المستثمرين



عناوين الاخبار

- أرباح التجاري الدولي مصر تنمو ٣٤,٥٪ خلال ٩ أشهر
- تكلفة المبيعات تهبط بأرباح دلنا للطباعة ٣١٪ خلال ٩ أشهر
- أرباح "عامر جروب" تقفز إلى ١٨٨ مليون جنيه خلال ٩ أشهر
- أرباح الإسكندرية للخدمات الطبية تصعد ١٢٣٪ خلال ٩ أشهر
- البورصة تعلن نهاية حق وموعد توزيع كوبون مطاحن شرق الدلتا
- ١,٧ مليون دولار أرباح النعيم القابضة خلال ٩ أشهر
- مساهمو ايسترن كومباني يقرون توزيع كوبون ١,٦ جنيه للسهم وإعدام أسهم خزينة
- وقف رسوم الحماية على واردات البليت والحديد والألومنيوم.. "المركزي" يصدر تعديلات جديدة لتشكيل مجالس إدارات البنوك
- الاقتصاد البريطاني ينمو بنسبة ١,٣٪ في الربع الثالث وهو أقل من توقعات المحللين

## أخبار الشركات المقيدة

### أرباح التجاري الدولي مصر تنمو ٣٤,٥٪ خلال ٩ أشهر

كشفت القوائم المالية المجمعة لبنك التجاري الدولي (مصر)، عن أول ٩ أشهر من العام الجاري، تراجع أرباح البنك بنسبة ٣٤,٤٦ بالمائة، على أساس سنوي. وأوضح البنك في بيان لبورصة مصر، اليوم الأحد، أنه سجل صافي ربح بلغ ٩,٨٧ مليار جنيه منذ بداية يناير حتى نهاية سبتمبر الماضي، مقابل ٧,٣٤ مليار جنيه أرباحاً خلال نفس الفترة من العام الماضي. وبلغ نصيب المساهمين في البنك خلال التسعة أشهر نحو ٧,٢٢ مليار جنيه بنهاية سبتمبر الماضي، مقابل ٥,٠٦ مليار جنيه خلال نفس الفترة من ٢٠٢٠. فيما سجل نصيب حقوق الأقلية خلال الفترة خسائر بقيمة ١,٩٣ مليون جنيه بنهاية سبتمبر، مقابل ٢,١ مليون جنيه خسائر خلال نفس الفترة من ٢٠٢٠. وتراجع صافي دخل البنك من العائد خلال التسعة أشهر الأولى من ٢٠٢١ لتسجل ١٨,١٥ مليار جنيه بنهاية سبتمبر، مقابل ١٨,٨٤ مليار جنيه خلال نفس الفترة من ٢٠٢٠. فيما ارتفع صافي دخل التجاري الدولي من الأرباح والعمولات خلال التسعة أشهر لتصل إلى ١,٧٧ مليار جنيه بنهاية سبتمبر، مقابل ١,٣٣ مليار جنيه خلال نفس الفترة من العام الماضي. وعلى صعيد القوائم المستقلة، ارتفعت أرباح البنك خلال التسعة أشهر الأولى من العام الجاري لتسجل ٩,٨٩ مليار جنيه بنهاية سبتمبر، مقابل ٧,٣٩ مليار جنيه خلال نفس الفترة من ٢٠٢٠. وحقق البنك التجاري الدولي - مصر، خلال النصف الأول من العام الجاري، أرباحاً بلغت ٦,٠٨ مليار جنيه خلال الفترة من يناير حتى نهاية يونيو الماضي، مقابل أرباح بلغت ٤,٩٩ مليار جنيه في الفترة المقارنة من العام الماضي، مع الأخذ في الاعتبار حقوق الأقلية. المصدر مباشر

### تكلفة المبيعات تهبط بأرباح دلنا للطباعة ٣١٪ خلال ٩ أشهر

أظهرت القوائم المالية لشركة دلنا للطباعة والتغليف، خلال التسعة أشهر الأولى من العام الجاري، انخفاض أرباحها بنسبة ٣١ بالمائة على أساس سنوي. وأوضحت الشركة في بيان لبورصة مصر، اليوم الأحد، أنها حققت أرباحاً بلغت ١٧ مليون جنيه خلال الفترة من يناير حتى سبتمبر الماضي، مقابل أرباح بلغت ٢٤,٦٤ مليون جنيه بالفترة المقارنة من ٢٠٢٠. وارتفعت إيرادات الشركة خلال الفترة إلى ١٩٠,٤٤ مليون جنيه، مقابل إيرادات بلغت ١٧٢,٠١ مليون جنيه بالفترة المقارنة من العام الماضي. وأرجعت الشركة انخفاض الأرباح خلال الفترة إلى زيادة تكلفة المبيعات مقارنة بنفس الفترة من العام الماضي. يشار أن دلنا للطباعة والتغليف، سجلت صافي ربح بلغ ١٢,٠٥ مليون جنيه منذ بداية يناير حتى نهاية يونيو الماضي، مقابل ١٥,٨ مليون جنيه أرباح خلال نفس الفترة من ٢٠٢٠. المصدر مباشر

### أرباح "عامر جروب" تقفز إلى ١٨٨ مليون جنيه خلال ٩ أشهر

أظهرت المؤشرات المالية المجمعة لمجموعة عامر القابضة - عامر جروب، خلال التسعة أشهر الأولى من العام الجاري، ارتفاع أرباحها بنسبة ١٧٨٢ بالمائة على أساس سنوي. وأوضحت الشركة في بيان لبورصة مصر، اليوم الأحد، أنها حققت أرباحاً بلغت ١٨٧,٩٢ مليون جنيه خلال الفترة من يناير حتى نهاية سبتمبر الماضي، مقابل أرباح بلغت ٩,٩٨ مليون جنيه في الفترة المقارنة من ٢٠٢٠. وبلغت إيرادات الشركة خلال الفترة ١,٦٢ مليار جنيه، مقابل إيرادات بلغت ٨٩٧,٨٦ مليون جنيه في الفترة المقارنة من ٢٠٢٠. المصدر مباشر

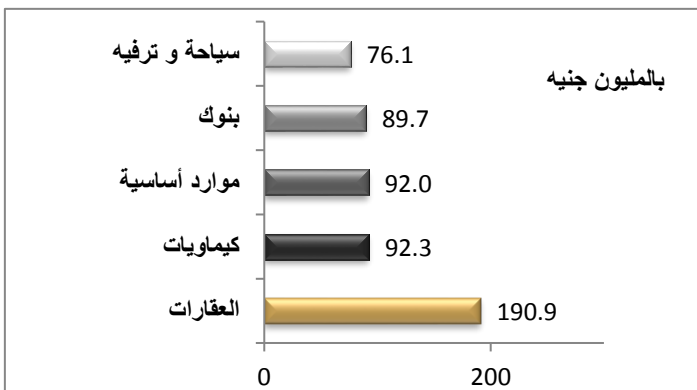
أعلى ٥ أسهم من حيث الارتفاع في السعر		
السهم	سعر الاغلاق	التغير (%)
الرواد	١٧,٨٤	١٩,٩٧
الاسماعيلية الجديدة للتطوير	٤٢,٥٨	١٩,٩١
العبور للاستثمار العقاري	١٤,٤٥	١٨,٨٣
المجموعة المصرية العقارية	٢,٠٤	١٧,١٨
الشمس للاسكان	٧,٥٠	٩,٦٥

اقل ٥ أسهم من حيث الانخفاض في السعر		
السهم	سعر الاغلاق	التغير (%)
أصول للوساطة	٠,٤٩	-١٧,٢٩
مطاحن شمال القاهرة	٢٠,٣٥	-١١,٧٩
اسمنت سيناء	٥,٦٠	-٩,٨٢
يونيفرسال	١,٣٩	-٨,٧١
حديد عز	١٣,٠٥	-٦,٤٥

أكبر ٥ أسهم من حيث قيمة التداول		
السهم	قيمة التداول	سعر الاغلاق
البنك التجاري الدولي	٨٢,٦٧٦,٢١٦	٥٣,٤٨
حديد عز	٨١,٠٦١,١٦٠	١٣,٠٥
موبكو	٦٤,٢٢٤,٦٣٢	٩٢,٠٠
زهراء المعادي	٥٧,٠٠٧,٤٤٨	١٨,٠٥
الرواد	٤٤,٠٤٣,٤٣٢	١٧,٨٤

أكبر ٥ أسهم من حيث كمية التداول		
السهم	كمية التداول	سعر الاغلاق
المجموعة المصرية العقارية	١٦,٥٧٦,٩٦٢	٢,٠٤
اوراسكوم للاستثمار القابضة	١٤,٠٣٣,٩٢١	٠,٢٥
ليفنت سلاب مصر	١٢,٩٥٣,٤٦٠	٠,٤٠
اوراسكوم المالية القابضة	٩,٤٣٥,٢٧٣	٠,٢٣
المنصورة للدواجن	٩,٠٧٥,٦٣٩	١,١٢

### أكبر خمس قطاعات من حيث قيمة التداول



## أرباح الإسكندرية للخدمات الطبية تصعد ١٢٣٪ خلال ٩ أشهر

أظهرت القوائم المالية لشركة الإسكندرية للخدمات الطبية "المركز الطبي الجديد- الإسكندرية"، خلال التسعة أشهر الأولى من ٢٠٢١، ارتفاع أرباحها بنسبة ١٢٢,٨ بالمائة على أساس سنوي. وأوضحت الشركة في بيان لبورصة مصر، اليوم الأحد، أنها حققت أرباحاً بلغت ٣٥,٠٧ مليون جنيه خلال الفترة من يناير حتى نهاية سبتمبر الماضي، مقابل أرباح بلغت ١٥,٧٤ مليون جنيه في الفترة المقارنة من ٢٠٢٠. وارتفعت إيرادات الشركة إلى ١٩٩,٢٣ مليون جنيه بنهاية سبتمبر، مقابل ١٥٣,٨٢ مليون جنيه إيرادات خلال الفترة ذاتها من العام الماضي. وحققت شركة الإسكندرية للخدمات الطبية المركز الطبي الجديد- الإسكندرية، عن الربع الأول من ٢٠٢١، صافي ربح بلغ ١٢,٣ مليون جنيه منذ بداية يناير حتى نهاية مارس الماضي، مقابل ٥,١٦ مليون جنيه خلال نفس الفترة من العام الماضي. المصدر مباشر.

## البورصة تعلن نهاية حق وموعد توزيع كوبون مطاحن شرق الدلتا

قالت البورصة المصرية، إن نهاية الحق في التوزيع النقدي لشركة مطاحن شرق الدلتا، لمشتري السهم بإغلاق جلسة يوم الأحد الموافق ٢٨ نوفمبر الجاري. وأوضحت الشركة في بيان لبورصة مصر، اليوم الأحد، أنه تقرر توزيع كوبون مطاحن شرق الدلتا رقم (٢٦) بواقع ١٢ جنيهاً للسهم الواحد اعتباراً من ١ ديسمبر المقبل. وحققت شركة مطاحن شرق الدلتا عن العام المالي الماضي (٢٠٢١-٢٠٢٠)، صافي ربح بلغ ١٢٧,١٩ مليون جنيه منذ بداية يوليو ٢٠٢٠ حتى نهاية يونيو ٢٠٢١، مقابل ١٢١,٢٦ مليون جنيه صافي ربح خلال العام المالي السابق له. وارتفعت إيرادات الشركة خلال العام المالي الماضي لتسجل ٥٠٩,٩٥ مليون جنيه بنهاية يونيو ٢٠٢١، مقابل ٥٠٩,٦ مليون جنيه خلال العام المالي السابق له. المصدر مباشر.

## ١,٧ مليون دولار أرباح النعيم القابضة خلال ٩ أشهر

كشفت القوائم المالية المجمعة لشركة النعيم القابضة للاستثمارات، عن أول ٩ أشهر من العام الجاري، ارتفاع أرباح الشركة بنسبة ١٦٠,٥٪ على أساس سنوي. وأوضحت الشركة في بيان لبورصة مصر، اليوم الأحد، أنها سجلت صافي ربح بلغ ١,٧ مليون دولار منذ بداية يناير حتى نهاية سبتمبر الماضي، مقابل أرباح بلغت ٦٥٢,٣٥ ألف دولار خلال نفس الفترة من العام الماضي. وسجل أصحاب حقوق ملكية الشركة القابضة خلال الفترة خسائر بقيمة ١,١٦ مليون دولار بنهاية سبتمبر، مقابل ٣٣٨,٤٩ ألف دولار خلال نفس الفترة من العام الماضي. وارتفعت أرباح الحقوق غير المسيطرة خلال الفترة إلى ٢,٨٧ مليون دولار بنهاية سبتمبر، مقابل ٩٩٠,٨٤ ألف دولار خلال نفس الفترة من العام الماضي. وارتفعت إيرادات الشركة خلال التسعة أشهر لتسجل ٢,٧٤ مليون دولار بنهاية سبتمبر، مقابل ١,٨٦ مليون دولار خلال نفس الفترة من العام الماضي. المصدر مباشر.

## مساهمو إيسترن كومباتي يقرون توزيع كوبون ١,٦ جنيه للسهم وإعدام أسهم خزينة

اعتمدت الجمعية العامة العادية وغير العادية لشركة الشرقية - إيسترن كومباتي، القوائم المالية وحساب توزيع الأرباح عن العام المالي الماضي، وإعدام أسهم خزينة لتخفيض رأس المال. وأوضحت الشركة في بيان لبورصة مصر، اليوم الأحد، أن العمومية العادية صدقت على القوائم المالية للعام المالي الماضي، وقررت توزيع كوبون نقدي بواقع ١,٦٠ جنيه للسهم. وقالت إنه سيتم صرف الكوبون على مرحلتين الأولى بواقع جنيه يوم ١ ديسمبر المقبل، والثانية بواقع ٦٠ قرشاً يوم ١٥ فبراير المقبل. وأقرت العمومية تقرير مجلس الإدارة عن العام المالي الماضي، مع إخلاء طرف المجلس عن الفترة. كما قررت العمومية الدخول في شراكة مع شركة تقوم بتصنيع شعيرات الفلتر "مدخلات الفلتر". وعلى صعيد العمومية غير العادية، قررت إعدام أسهم خزينة بالقيمة الاسمية والبالغ عددها ٢٠ مليون سهم بقيمة ٢٠ مليون جنيه ليصبح رأس المال المصدر بعد التخفيض ٢,٢٣ مليار جنيه موزعاً على ٢,٢٣ مليار سهم بدلاً من ٢,٢٥ مليار جنيه موزعاً على ٢,٢٥ مليار سهم. وصدقت على تعديل المادتين ٦ - ٧ من النظام الأساسي للشركة. وحققت شركة الشرقية - إيسترن كومباتي، خلال ٢٠٢٠ - ٢٠٢١، أرباحاً بلغت ٤,٢٨ مليار جنيه خلال الفترة من يوليو حتى يونيو الماضي، مقابل أرباح بلغت ٣,٧٩ مليار جنيه في الفترة المقارنة من العام المالي الماضي. وارتفعت إيرادات الشركة خلال الفترة إلى ١٦,٠٢ مليار جنيه، مقابل إيرادات بلغت ١٤,٤٦ مليار جنيه في الفترة المقارنة من العام المالي الماضي. المصدر مباشر.

## نظرة على أخبار الاقتصاد والسوق

وقف رسوم الحماية على واردات البليت والحديد والألومنيوم.. "المركزي" يصدر تعديلات جديدة لتشكيل مجالس إدارات البنوك

أوقفت وزارة الصناعة العمل بقرارات التدابير الوقائية على واردات المعادن من خامات تصنيع الحديد "بليت"، والمنتجات النهائية من حديد التسليح، ومنتجات الألومنيوم أيضاً. وقالت نيفين جامع، وزيرة التجارة والصناعة، إن وقف رسوم الإغراق على منتجات المعادن من الخامات والمنتجات نهائية الصنع يعود إلى التغييرات الاقتصادية العالمية. وقال محمد حنفي، المدير التنفيذي لغرفة الصناعات المعدنية باتحاد الصناعات، إن قرار فرض الرسوم على الواردات من البليت عام ٢٠١٩ كان نتيجة ارتفاع تكلفة الإنتاج المحلي في مصر، وبلغت ٥٠٠ دولار للطن آنذاك مقابل ٤٠٠ دولار عالمياً، مع الأخذ في الاعتبار شراء الغاز من الدولة بسعر ٧,٥ دولار للمليون وحدة حرارية. أضاف: "مع ارتفاع تكاليف الإنتاج العالمية، نتيجة المستجدات التي فرضتها جائحة كورونا، انخفضت تكاليف إنتاج البليت محلياً مقارنة بالخارج، ما دفع الوزارة لإعادة النظر في رسوم الحماية". وأوضح أن الرسوم على واردات الحديد والبليت والألومنيوم، كانت ستتوقف تلقائياً في شهر أبريل من العام المقبل، بعد انتهاء ٣ أعوام هي فترة الرسوم المقررة". كانت وزارة التجارة والصناعة أصدرت قراراً في ٢٠١٩، بفرض رسوم وقائية نهائية متدرجة على واردات بعض منتجات الحديد والصلب لمدة ثلاث سنوات بنسبة ٢٥٪ على حديد التسليح، و١٦٪ على البليت (خام الحديد). وقال حسن المراكبي، رئيس شركة المراكبي للصلب، وأحد المصانع التي استفادت من تطبيق الرسوم، إن القرار يُهدد صناعة الحديد محلياً. وأضاف لصحيفة "البورصة" أن: "إلغاء الرسوم يسمح بدخول الواردات الأجنبية تامة الصنع، ما يحقق منافسة غير عادلة لصناع الحديد، ونتوقع أن يحدث إغراق للسوق بالواردات من تركيا، بدعم من انهيار عملتها". وكشف أن صناعات الحديد بصدد إجراء مشاورات، والدعوة لعقد اجتماع بغرفة الصناعات المعدنية باتحاد الصناعات لبحث تداعيات إلغاء فرض الرسوم. المصدر: [economy plus](#)

## الأخبار العالمية والعربية

الاقتصاد البريطاني ينمو بنسبة ١,٣٪ في الربع الثالث وهو أقل من توقعات المحللين

سلط النمو الذي حققه الاقتصاد البريطاني في الربع الثالث من العام عند ١,٣٪ الضوء على معضلة أسعار الفائدة التي يواجهها بنك إنجلترا فهو الأقل بين الاقتصادات الكبرى، وأقل بنسبة ٢,١٪ مما كان عليه بنهاية ٢٠١٩، وفقا لما نشرته سي ان بي سي العربية. أظهرت البيانات أيضا نمو الناتج المحلي بنسبة ٠,٦٪ في سبتمبر، وهو أفضل من توقعات المحللين عند ٠,٤٪. وساعد نمو الناتج المحلي لشهر سبتمبر من خلال الزيادة في قطاع الصحة، حيث عاد الناس لزيارة أطبائهم بعد انخفاضه خلال الوباء، مما أدى إلى ارتفاع بنسبة ٠,٧٪ في قطاع الخدمات، لكن الإنتاج الصناعي انخفض بنسبة ٠,٤٪ مع تقلص توزيع الغاز للشهر الرابع على التوالي. وأظهرت بيانات منفصلة اتساع عجز التجارة البريطانية في السلع بمقدار ٩ مليارات جنيه في الربع الثالث إلى ٤٢ مليار جنيه، مدفوعا بارتفاع الواردات من دول الاتحاد الأوروبي ودول خارج الاتحاد مع انخفاض الصادرات، خاصة إلى الدول غير الأعضاء في التكتل الموحد.

### مؤشرات الاسواق العالمية

الدولة	المؤشر	القيمة	التغير (%)
أمريكا	Dow Jones	٣٦,١٠٠,٣١	٪٠,٥
أمريكا	P 500&S	٤,٦٨٢,٨٥	٪٠,٧
أمريكا	NASDAQ	١٥,٨٦٠,٩٦	٪١,٠
لندن	FTSE 100	٧,٣٤٧,٩١	٪٠,٥-
ألمانيا	DAX	١٦,٠٩٤,٠٧	٪٠,١
اليابان	Nikkei 225	٢٩,٧٧٦,٨٠	٪٠,٦
الذهب (دولار)	سعر الأوقية	١,٨٥٦,٧٤	٪٠,٤-
خام برنت (دولار)	البرميل	٨١,٤٢	٪٠,٩-
نايمكس (دولار)	البرميل	٨٠,١٦	٪٠,٨-

### مؤشرات الاسواق العربية

الدولة	المؤشر	القيمة	التغير (%)
السعودية	TASI	١١,٩١٣,٠٠	٪٠,١٢
دبي	DFMGI	٣,٢٠٨,٠٠	٪٢,١٣
ابوظبي	ADI	٨,٢٣٦,٠٠	٪٠,٧٣-
الكويت	MARKET-IXP	٧,٢٢١,٨١	٪٠,٥٤-
البحرين	BSEX	١,٧٧٧,٧٩	٪٠,٣٤-
قطر	GENERAL	١١,٩٦٩,٠٠	٪٠,٠٤
المغرب	MASI	١٣,٢٩٦,٠٠	٪٠,٢٨-
تونس	TUN20	٧,٠٤٥,٠٠	٪٠,٠٨

## لشركات تحت التغطية

مضاعف القيمة الدفترية		مضاعف الربحية		احتمال الصعود/الهبوط	السعر المستهدف	التوصية	رأس المال السوقي	سعر السهم	اسم الشركة
٢٠٢١	٢٠٢٠	٢٠٢١	٢٠٢٠		جنيه		مليون جنيه	جنيه	
٠,٩	٠,٨	غ.م.	غ.م.	%٧,٣	٣,٥٥	حيادي	٣,٩٢٧,٥٨	٣,٣١	الصناعات الكيماوية المصرية - كيما*
م.غ.	م.غ.	٣,٠	٢٧,٠	%٨١,١	٢٣,٦٣	شراء	٧,٠٨٩,٦١	١٣,٠٥	شركة حديد عز
١,٣	١,٤	١٧,١	٢٧,٠	%٠,٤	١١,٣٤	بيع	٣٥٢,٧٠	١١,٣٠	المصرية لخدمات النقل - ايجيترانس
٢,٢	٨,٣	١٤,٧	٣٣,٥	%٤٢,٤	٢,٧٧	شراء	٢,١٥٧,٢٩	١,٩٥	شركة سييد ميديكال
٠,٨	٠,٨	٦,٠	٦,١	%٣٨,٩	١٢,٠٣	شراء	٥,٧٥٩,٨٣	٨,٦٦	النساجون الشرقيون
١,١	١,٣	٥,٨	٨,٥	%٢٠,١	١١٠,٥٣	شراء	٢١,٠٧٨,٧٩	٩٢,٠٠	مصر لصناعة الأسمدة "موبكو"
٢,٦	٣,١	٧,٥	٧,٤	%٢٠,٣	٢٤,٦٤	شراء	٢٥,٨٥٥,٨٣	٢٠,٤٩	أبو قير للأسمدة والكيماويات *
٠,٦	٠,٧	٥,٧	٧,٠	%٤٠,٣	١٧,٢٢	شراء	٨٩٢,٨٥	١٢,٢٧	المالية والصناعية المصرية

\* العام المالي ينتهي في يونيو

## جدول توزيعات الاسهم المجانية

أسم الشركة	التوزيع	تاريخ نهاية الحق	تاريخ التوزيع
لا يوجد توزيعات لهذا الشهر			

## جدول الكوبونات (التوزيعات النقدية)

أسم الشركة	قيمة التوزيع النقدي	تاريخ نهاية الحق	تاريخ التوزيع
مطاحن وسط و غرب الدلتا	١٣ جنيه للسهم	٢٠٢١/١١/٢١	٢٠٢١/١١/٢٤

## الجمعيات العمومية

اليوم	الشركة	نوع الجمعية	العنوان
٢٠٢١/١١/١٨	مصر الجديدة للاسكان	غير عادية	مقر الشركة ٢٨ شارع ابراهيم اللقاني مصر الجديدة
٢٠٢١/١١/٢١	نابل سيتي للاستثمار	عادية	بفندق فيرمونت ابراج نابل سيتي كورنيش النيل القاهرة

## الشركات المكونة لمؤشر إي جي إس ٣٠ (EGX 30 index)

الوزن في المؤشر (%)	أقل سعر في ٥٢ أسبوع	أعلى سعر في ٥٢ أسبوع	قيمة التداول	كمية التداول	التغير من أول العام %	نسبة التغير اليومي %	آخر سعر	الكود	اسم الشركة
36.11%	36.52	54.15	82,676,216	1,554,572	9.66-	1.13	53.48	COMI	البنك التجاري الدولي
7.60%	12.15	25.99	5,646,029	396,893	21.45-	-0.07	14.23	FWRY	فوري
6.28%	10.40	15.39	5,706,305	483,324	9.92-	0.08	11.80	EAST	الشرقية - إيسترن كومباني
4.13%	5.41	7.99	9,525,729	1,234,988	17.85	-0.26	7.66	TMGH	طلعت مصطفى
4.05%	1.11	1.98	2,294,128	1,581,467	55.73	3.00	1.44	EKHO	القابضة المصرية الكويتية
4.00%	10.63	13.42	5,526,363	425,939	8.33	1.72	13.00	HRHO	هيرميس
3.98%	18.12	24.24	11,802,669	586,408	1.01-	5.78	20.49	ABUK	ابوقير للاسمدة
3.07%	7.41	10.65	3,113,284	373,542	13.90-	-0.12	8.36	SWDY	السويدى اليكترونيك
2.68%	46.65	106.00	64,224,632	694,152	56.46	1.10	92.00	MFPC	موبكو
2.45%	10.12	15.35	23,782,442	1,629,943	21.67	1.32	14.60	ETEL	المصرية للاتصالات
2.22%	3.70	5.62	135,885	27,209	7.76	0.00	5.00	CLHO	مستشفى كليوباترا
1.80%	10.72	15.11	423,423	31,595	6.67-	-0.75	13.30	CIRA	القاهرة للإستثمار والتنمية
1.74%	21.05	30.45	2,885,171	99,595	0.17-	0.52	29.00	CIEB	كزيدي اجريكول مصر
1.48%	2.99	6.49	8,509,514	2,510,968	32.94-	1.20	3.38	ISPH	ابن سينا فارما
1.46%	2.33	4.48	5,824,825	1,502,421	23.00	-2.78	3.85	AMOC	الاسكندرية للزيوت المعدنية
1.44%	1.27	2.12	5,635,939	3,082,436	31.99	-1.30	1.83	PHDC	بالم هيلز للتعيمير
1.36%	2.16	3.96	17,215,580	6,878,476	30.85-	-2.70	2.52	MNHD	مدينة نصر للاسكان والتعمير
1.36%	7.00	16.75	81,061,160	6,129,142	22.42	-6.45	13.05	ESRS	حديد عز
1.28%	5.78	9.42	7,180,817	854,913	27.35	4.46	8.66	ORWE	النساجون الشرقيون للسجاد
1.25%	6.52	10.92	12,560,943	1,785,724	24.16-	-1.41	7.00	SKPC	سيدي كرير للبتروكيماويات
0.97%	3.97	7.20	4,087,640	943,644	29.44-	-1.15	4.29	HELI	مصر الجديدة للاسكان والتعمير
0.89%	2.94	4.65	8,538,510	2,212,496	16.06	-2.79	3.83	AUTO	جى بى اوتو
0.87%	2.43	3.80	1,619,116	627,520	--	-0.38	2.60	PRDC	بايونيرز بروبرتيز للتنمية
0.79%	5.84	10.40	6,810,620	1,115,810	2.25-	0.00	6.17	MTIE	العما انة ام ام جروب
0.76%	1.09	1.65	2,302,800	1,860,449	13.59-	-0.48	1.24	CCAP	القلعة للاستشارات الماليه
0.68%	4.16	6.23	1,639,515	298,082	12.84	-2.68	5.45	ORHD	اوراسكوم للتنمية مصر
0.63%	1.25	3.99	16,358,377	8,554,531	19.25	5.14	1.95	SPMD	سييد ميديكال
0.52%	0.60	3.81	872,973	326,204	291.30	-0.37	2.70	RAYA	راية القابضة
0.51%	1.62	3.18	19,045,312	8,695,309	42.11-	2.33	2.20	RMDA	راميدا
0.45%	1.05	1.84	1,139,144	1,047,447	--	-0.99	1.10	GDWA	جدوى للتنمية الصناعية
0.37%	1.23	2.83	7,339,586	5,220,214	0.49-	1.37	1.41	EGTS	المصرية للمنتجات السياحية
0.12%	0.27	0.43	761,309	2,496,171	--	-1.30	0.30	ASPI	اسباير كابيتال القابضة للاستثمارات المالية

\* السهم يتداول بالدولار

## إخلاء المسؤولية

يستند هذا التقرير إلى المعلومات المتاحة للجمهور. لا يُقصد بهذا التقرير توصية بشراء أو بيع ، كما لا يعتبر عرض شراء أو بيع الأوراق المالية المذكورة فيه. لقد تم إعداد المعلومات والآراء الواردة في هذا التقرير من قبل إدارة أبحاث شركة بريمير من مصادر يعتقد أنها موثوق فيها في وقت نشرها. لا تتحمل شركة بريمير أية مسؤولية قانونية أو مسؤولية عن الخسائر أو الأضرار الناتجة عن استخدام هذا المنشور أو محتوياته. يحق لشركة بريمير تغيير الآراء الواردة في هذا التقرير دون إشعار مسبق.

يحتوي هذا التقرير البحثي (بما في ذلك جميع الملاحق) على معلومات يُقصد نقلها فقط إلى المستقبلين المقصودين ، إذا لم يكن القارئ أو المتلقي لهذا التقرير البحثي هو المتلقي المقصود ، يرجى إخطار بريمير على الفور ، ويجب مسح هذا التقرير البحثي دون الاحتفاظ بأي جزء بأي شكل من الأشكال. إن الاستخدام غير المصرح به لهذا التقرير البحثي أو نشره أو توزيعه أو إعادة إنتاجه من قبل أي شخص بخلاف المتلقي المقصود محظور تمامًا.

يؤكد محلل /محللو الأبحاث الذين يغطون الشركة (أو الشركات) المذكورة في هذا التقرير أن وجهات نظرهم حول الشركة (أو الشركات) وأوراقهم المالية تم التعبير عنها بدقة.

## مسؤولي الاتصال

### قسم البحوث

تليفون: (+202) 37627581 بريد الكتروني: [research@premiere-securities.com](mailto:research@premiere-securities.com)