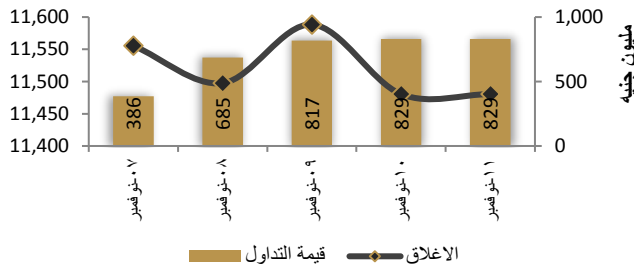


٢٠٢١/١١/١٤

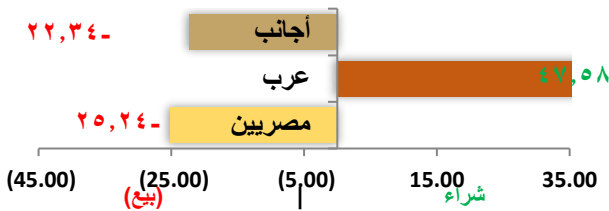
رسم بياني لمؤشر (EGX 30) الرئيسي



مؤشرات السوق

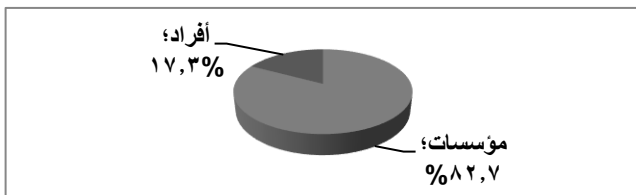
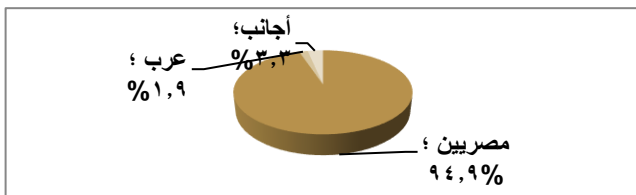
مؤشر	قيمة المؤشر	التغير اليومي	التغير من أول السنة
أي جي اكس ٣٠	١١,٥٧٣,١٤	٪٠,٨١	٪٦,٧١
أي جي اكس ٥٠	٢,٠٣١,٣٠	٪٢,١١	٪٩,١٣
أي جي اكس ٧٠	٢,١٦٨,٢٤	٪٢,٢٢	٪١,٠٨
أي جي اكس ١٠٠	٣١٧٣,٩٨	٪٢,٢٧	٪٢,٢٧
مؤشر تميز	٤,٢٤٧,٢٧	٪٠,٣٥	--

صافي تعاملات المستثمرين (مليون جنيه)



الاسهم التي لم يتغير سعرها	الاسهم التي انخفض سعرها	الاسهم التي ارتفع سعرها
٥٤	١٣٢	٢١

انواع المستثمرين



عناوين الاخبار

سهم الاحد – الدلتا للسكس SUGR

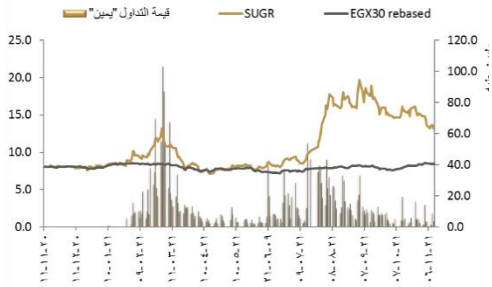
- أرباح الأولى للاستثمار ترتفع ٥٧٪ خلال ٩ أشهر
- "الكويت الوطني – مصر" يقدم تمويلًا بقيمة ٨٥٠ مليون جنيه لشركة مدكور للمشروعات
- أرباح بيراميزا للفنادق تتضاعف ٣ مرات ونصف في ٩ أشهر
- خسائر الإسماعيلية الجديدة تتراجع ٢٤٪ خلال ٩ أشهر
- التعبير والاستشارات الهندسية تتحول للربحية خلال ٩ أشهر
- رواد السياحة تعلن بدء التشغيل التجريبي لمصنع جيس باستثمارات ٢٨٠ مليون جنيه
- المنصورة للدواجن تتحول للخسارة خلال ٩ أشهر
- ١٠ مؤسسات دولية وخليجية تشارك في إقراض مليار دولار ل"المالية" .. توقيع صفقة استحواذ "عز" على حصة "أبوهشيمة" في "المصريين" خلال أيام
- الإحصاء: ٤٣,٨٪ ارتفاعًا في الصادرات المصرية لفرنسا بالنصف الأول ٢٠٢١
- منظمة أوبك تبقي على توقعات نمو الاقتصاد العالمي دون تغيير في ٢٠٢١ و٢٠٢٢

سهم الاحد - الدلتا للسكر | ارتفاع متوسط أسعار بيع السكر وتقل البنجر أدى إلي التحول للربحية خلال الـ ٩ أشهر من ٢٠٢١.

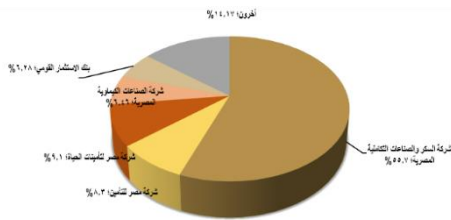
القطاع / الصناعة	أغذية و مشروبات و تبغ
كود السهم	SUGR
سعر السهم	١٣,٥٠
عدد الاسهم - بالمليون	١٤٢,٢٠
رأس المال - بالمليون	٧١٠,٩٩
رأس المال السوقي - بالمليون	١,٩١٩,٦٧
التداول الحر	٪٣٧,٧٦
تغير السعر منذ سنة	٪٦٧,٢٩
تغير السعر منذ بداية السنة	٪٦٥,٤٤
مضاعف الربحية	١٣,٥١
مضاعف القيمة الدفترية	١,٦٦
العائد على حقوق المساهمين	٪١٢,٣٢

النسب محسوبة لأخر ١٢ شهر ارياح فعلية

سهم الدلتا للسكر مقابل EGX 30 rebased



هيكل مساهمي شركة "الدلتا للسكر"



من هي شركة الدلتا للسكر في سطور؟

في عام ١٩٧٨ تم تأسيس شركة الدلتا للسكر كأول شركة لإنتاج السكر من البنجر في مصر وفي عام ١٩٨٢ تم الإنتهاء من إقامة الخط الأول للإنتاج بطاقة طن بنجر مشغول ٨٠٠٠ طن بنجر/يوم لإنتاج ١٠٠ ألف طن سكر بالموسم ثم تلا ذلك مضاعفة الإنتاج بإنشاء الخط الثاني بطاقة طن بنجر مشغول ١٠٠٠٠ طن بنجر/يوم .  
وتم تحديث معدات الخط الأول والثاني ورفع الطاقة الإنتاجية الإجمالية الي ٣٠٠ الف طن /موسم وذلك نظرا للجهود التي بذلت في قطاعات الزراعة والمصانع وإقبال المزارعين على زراعة محصول البنجر لما حققه كأفضل عائد بين المحاصيل الشتوية المنافسة وتقع مصانع الشركة في منطقة الزاوية بمركز الحامول - محافظة كفر الشيخ وعلى بعد ٣٣ كم شمال محافظة كفر الشيخ و ١٧٥ كم من مدينة القاهرة.  
وقد بدأ تشغيل الخط الثاني في ربيع عام ١٩٩٨ بطاقة إسمية قدرها ١٠٠٠٠ طن بنجر/يوم بتكلفة حوالي ٥٥٠ مليون جنيه لإنتاج ١٢٠٠ طن سكر أبيض يوميا بخلاف المنتجات الثانوية من لب مجفف ومولاس.

الطاقة الإنتاجية والكفاءة الاستيعابية

- ٣٤٠ ألف طن سكر أبيض (كريستالات) ١٢٠ ألف طن مولاس للتصدير
- ٣٠٠ ألف طن سكر مكرر (كريستالات) ١٢٠ ألف طن فدان بنظام الزراعة التعاقدية
- ١٠٠ ألف طن سكر مكعبات فاخر ٢,٠٠٠ عامل وفني وإداري بالشركة
- ١٤٠ ألف طن لب بنجر مجفف (مصبغات)

لقاء الضوء على الأداء المالي والتشغيلي

كشفت نتائج اعمال شركة الدلتا للسكر عن ارتفاع إيرادات الشركة بنسبة ١٠,٣٪ على أساس سنوي ، لتسجل إيرادات بقيمة ٢,٤٩٤ مليار جنيه خلال التسعة أشهر من العام المالي ٢٠٢١ ، مقابل إيرادات بلغت حوالي ٢,٢٦٢ مليار جنيه خلال الفترة المقارنة من العام المالي السابق ٢٠٢٠ ، وسجلت صافي ربح بلغ حوالي ٤١١,٦٣ مليون جنيه خلال التسعة أشهر من العام المالي ٢٠٢١ ، مقابل صافي خسارة بلغت حوالي ٦٢,٢٥ مليون جنيه خلال الفترة المقارنة من العام المالي السابق ٢٠٢٠ ، ويرجع أهم اسباب زيادة صافي ربح الفترة عن نفس الفترة من العام السابق إلي زيادة متوسط أسعار بيع السكر وتقل البنجر.

البند (مليون جنيه)	٢٠١٨	٢٠١٩	٢٠٢٠	٩ أشهر - ٢٠٢٠	٩ أشهر - ٢٠٢١	التغير السنوي
الإيرادات	٢,٤٢٦,٩٥	٢,٣٦٧,٥٢	٣,٢٤٦,٧٩	٢,٢٦٢,٢١	٢,٤٩٤,٧٣	٪١٠,٣
مجمل الربح	٥٠٤,٦٠	١٩٤,١٤	١١٧,٠٦-	٤٩,٥٤	٥٢٢,٦٤	٪٩٥٥,٠
صافي الربح	٣٤٣,٧٤	٤٢,٨٩	٢٥٣,٩٥-	٦٢,٢٥-	٤١١,٦٣	غ/م
هامش صافي الربح (%)	٪١٤,٢	٪١,٨	٪٧,٨-	٪٢,٨-	٪١٦,٥	غ/م

## أخبار الشركات المقيدة

### أرباح الأولى للاستثمار ترتفع ٥٥٧٪ خلال ٩ أشهر

كشفت القوائم المالية لشركة الأولى للاستثمار والتنمية العقارية، عن التوسع أشهر الأول من العام الجاري، ارتفاع أرباح الشركة بنسبة ٥٥٧٪ على أساس سنوي. وأوضحت الشركة في بيان لبورصة مصر، اليوم، أنها سجلت صافي ربح بلغ ٤,١ مليون جنيه خلال الفترة من يناير حتى نهاية سبتمبر الماضي، مقابل ٦٢٤,٢٦ ألف جنيه أرباحاً خلال نفس الفترة من العام الماضي. وارتفعت إيرادات الشركة خلال التسعة أشهر الأولى من العام الجاري لتصل إلى ١١,٤٦ مليون جنيه بنهاية سبتمبر مقابل ٣,٣ مليون جنيه خلال نفس الفترة من العام الماضي. وحققت شركة الأولى للاستثمار والتنمية العقارية، صافي ربح بلغ ١,٢ مليون جنيه خلال الفترة من يناير حتى نهاية مارس الماضي، مقابل ٢٠,٧٨ ألف جنيه أرباحاً خلال نفس الفترة من العام الماضي. وارتفعت إيرادات الشركة خلال الثلاثة أشهر الأولى من العام الجاري لتصل إلى ٣,٤٢ مليون جنيه بنهاية مارس، مقابل ٩٩٨,٥ ألف جنيه خلال نفس الفترة من العام الماضي. المصدر مباشر

### "الكويت الوطني - مصر" يقدم تمويلاً بقيمة ٨٥٠ مليون جنيه لشركة مذکور للمشروعات

أعلن بنك الكويت الوطني - مصر، عن منح شركة مذکور للمشروعات، تمويلاً بقيمة ٨٥٠ مليون جنيه. وأوضح البنك في بيان صادر اليوم الخميس، أن التمويل بهدف تنفيذ الأعمال المسندة للشركة من وزارة الإسكان لإحلال وتدعيم شبكات كهرباء الجهد المتوسط والمنخفض ببعض قرى مركزي اسنا وأرمنت بمحافظة الأقصر. وقال ياسر الطيب نائب رئيس مجلس الإدارة، الرئيس التنفيذي والعضو المنتدب، إن قيام البنك بتمويل هذا المشروع الضخم يأتي في إطار استراتيجية البنك نحو دعم خطط الدولة في تمويل المشروعات القومية الكبرى، لا سيما مشروعات الكهرباء لما تمثله من أهمية باعتبارها الركيزة الأساسية للتنمية في شتي مجالات الحياة والمحرك الأساسي لكل الأنشطة الاقتصادية المصدر مباشر

### أرباح بيراميزا للفنادق تتضاعف ٣ مرات ونصف في ٩ أشهر

كشفت القوائم المالية المجمعة لشركة بيراميزا للفنادق والقرى السياحية - بيراميزا خلال التسعة أشهر الأولى من العام الجاري ارتفاع أرباحها بنسبة ٣٥٨%، على أساس سنوي. وأوضحت الشركة في بيان لبورصة مصر، اليوم، أنها سجلت صافي ربح بلغ ٣٠,٥٥ مليون جنيه منذ بداية يناير حتى نهاية سبتمبر الماضي، مقابل ٦,٢٧ مليون جنيه أرباحاً خلال نفس الفترة من العام الماضي، مع الأخذ في الاعتبار حقوق الأقلية. وارتفعت إيرادات الشركة خلال التسعة أشهر الأولى من العام الجاري لتسجل ١٣٧,٢٣ مليون جنيه بنهاية سبتمبر، مقابل ٥٨,١١ مليون جنيه خلال نفس الفترة من ٢٠٢٠. وعلى صعيد القوائم المنفصلة، ارتفعت أرباح الشركة خلال الفترة لتسجل ١٩,٩٦ مليون جنيه بنهاية سبتمبر، مقابل ٧,٦٢ مليون جنيه خلال نفس الفترة من ٢٠٢٠. المصدر مباشر

### خسائر الإسماعيلية الجديدة تتراجع ٢٤٪ خلال ٩ أشهر

كشفت القوائم المالية لشركة الإسماعيلية الجديدة للتطوير والتنمية العمرانية، تراجع صافي خسائر الشركة خلال أول ٩ أشهر من العام الحالي بنسبة ٢٤٪ على أساس سنوي. وأوضحت الشركة في بيان لبورصة مصر، اليوم، أنها سجلت صافي خسائر بلغ ٦٥٠,١ ألف جنيه منذ بداية يناير حتى نهاية سبتمبر الماضي، مقابل ٨٥٥,٢٧ ألف جنيه خسائر خلال نفس الفترة من العام الماضي. ولم تذكر الشركة في قوائمها المبيعات التي حققتها خلال الفترة. وحققت شركة الإسماعيلية الجديدة للتطوير والتنمية العمرانية خلال النصف الأول من ٢٠٢١ خسائر

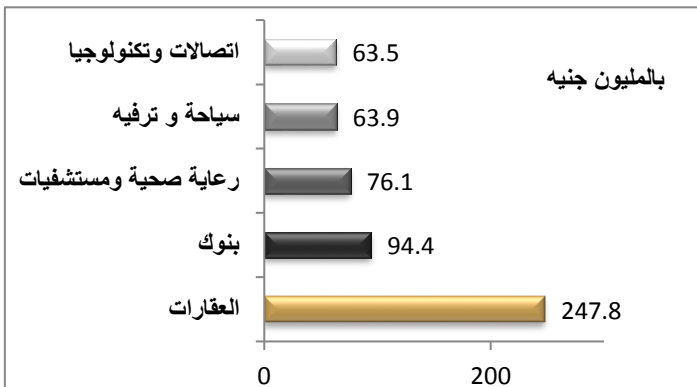
أعلى ٥ أسهم من حيث الارتفاع في السعر		
السهم	سعر الإغلاق	التغير (%)
الإسماعيلية الجديدة للتطوير	٣٦,٧٩	١٤,٩٣
وادي كوم أمبو	٦٣,٥٩	١٣,٧٢
مصر بني سويف للاستمنت	٢٦,٩٩	١٢,٤١
مدينة نصر للإسكان	٢,٥٩	١١,٦٤
الشمس للإسكان	٦,٨٤	١١,٥٨

أقل ٥ أسهم من حيث الانخفاض في السعر		
السهم	سعر الإغلاق	التغير (%)
أصول للوساطة	٠,٤٧	-٢٠,٠٠
العامدة للصوامع والتخزين	٦٣,٠٠	-١٨,٥٥
إيجيفرت	١٠,١٥	-١١,٤٣
نيوداب	١,٤٣	-٤,٩٨
مطاحن ومخازن الإسكندرية	١١,٤٣	-٤,٩١

أكبر ٥ أسهم من حيث قيمة التداول		
السهم	قيمة التداول	سعر الإغلاق
البنك التجاري الدولي	١٢١,٤٤١,٠١٦	٥٣,٠٠
المصرية للاتصالات	٤١,٨٤٠,٥٧٦	١٣,٨٣
مدينة نصر للإسكان	٢٥,٢٦٧,٧٥٤	٢,٣٢
زهراء المعادي	٢٣,٠٧٤,٤٨٠	١٦,٦٣
سيدي كرير للبتروكيماويات	٢٢,٩٦٥,٨٦٤	٧,٠٣

أكبر ٥ أسهم من حيث كمية التداول		
السهم	كمية التداول	سعر الإغلاق
اوراسكوم للاستثمار القابضة	٤٦,١٨٨,٠٠٠	٠,٢٥
سييد ميديكال	٤١,٦١١,٨٨٦	١,٨٥
المجموعة المصرية العقارية	٣٠,١٩٤,٥٣٧	١,٧٤
مدينة نصر للإسكان	٢٦,٢٨٣,٤٢٤	٢,٥٩
ليفت سلاب مصر	١٩,٩٤٧,٨٦٠	٠,٤٠

### أكبر خمس قطاعات من حيث قيمة التداول



٥٠٠,٨٧ ألف جنيه، مقابل خسائر بلغت ٧٠٧,٨٢ ألف جنيه خلال الفترة ذاتها من ٢٠٢٠. المصدر مباشر

### التعمير والاستشارات الهندسية تتحول للربحية خلال ٩ أشهر

كشفت القوائم المالية المستقلة لشركة التعمير والاستشارات الهندسية، عن أول ٩ أشهر من العام الحالي، تحول الشركة إلى الربحية، على أساس سنوي. وأوضحت الشركة في بيان لبورصة مصر اليوم، أنها سجلت صافي أرباح بلغ ٩٥٩,٥٢ ألف جنيه منذ بداية يناير حتى نهاية سبتمبر الماضي، مقابل خسائر بلغت ١,١٤ مليون جنيه خلال نفس الفترة من ٢٠٢٠. وارتفعت مبيعات الشركة خلال التسعة أشهر الأولى من العام الجاري لتصل إلى ١٥,٠٤ مليون جنيه بنهاية سبتمبر، مقابل ٥,٠٥ مليون جنيه خلال نفس الفترة من العام الماضي. وحققت شركة التعمير والاستشارات الهندسية، أرباحاً بلغت ١٨,٥٦ مليون جنيه خلال الستة أشهر الأولى من ٢٠٢١، مقابل خسائر بلغت ٥,٤١ مليون جنيه بالفترة المقارنة من ٢٠١٩.

المصدر مباشر

### رواد السياحة تعلن بدء التشغيل التجريبي لمصنع جبس باستثمارات ٢٨٠ مليون جنيه

أعلنت شركة رواد السياحة - رواد، بدء التشغيل التجريبي لمصنع الجبس لشركة ذهب سيناء للتصنيع التابعة، على أن يتم التشغيل الفعلي خلال ديسمبر المقبل بطاقة إنتاجية ١٨٠ ألف طن سنوي. وقالت الشركة، إنه من المتوقع تحقيق إيرادات مبيعات سنوية بمبلغ ٢٢٠ مليون جنيه، والتكلفة الاستثمارية للمصنع ٢٨٠ مليون جنيه. وحققت شركة رواد السياحة - رواد صافي ربح بلغ ٨٣,٩ ألف جنيه خلال الفترة من يناير حتى نهاية يونيو الماضي، مقابل ٦,٩٦ مليون جنيه أرباحاً خلال نفس الفترة من العام الماضي. وتراجعت عوائد الشركة من أدون الخزانة وشهادة الاستثمار خلال النصف الأول من العام الجاري إلى ٢,٩١ مليون جنيه بنهاية يونيو، مقابل ٧,٨٢ مليون جنيه خلال نفس الفترة من العام الماضي. فيما ارتفعت أرباح الشركة من بيع استثمارات متاحة للبيع خلال الفترة لتسجل ٥,٨٧٧ مليون جنيه بنهاية يونيو، مقابل ١٩١,٤٧ ألف جنيه خلال نفس الفترة من ٢٠٢٠. المصدر حابي

### المنصورة للدواجن تتحول للخسارة خلال ٩ أشهر

أظهرت المؤشرات المالية لشركة المنصورة للدواجن، تحولها للخسارة خلال التسعة أشهر الأولى من العام الجاري، على أساس سنوي. وأضافت الشركة في بيان لبورصة مصر، اليوم، أنها حققت خسارة خلال الـ ٩ أشهر الأولى من العام الجاري بلغت ٨,٥٩ مليون جنيه، مقابل صافي ربح بلغ ٢٢,٨ مليون جنيه خلال الفترة ذاتها من العام الماضي. وارتفع صافي إيرادات النشاط خلال فترة التسعة أشهر من ٢٠٢١ لتصل إلى ٨٢,٧٩ مليون جنيه، مقابل ١٢٧,٨٨ مليون جنيه خلال نفس الفترة من ٢٠٢٠. وحققت شركة المنصورة للدواجن، خسارة ربح خلال الـ ٦ أشهر الأولى من العام الجاري بلغ ٨,٨٦ مليون جنيه، مقابل صافي ربح بلغ ١٧,٠١ مليون جنيه خلال الفترة ذاتها من العام الماضي. وارتفع صافي إيرادات النشاط خلال النصف الأول من ٢٠٢١ لتصل إلى ٥٢,٨٩ مليون جنيه، مقابل ٩٠,٥٢ مليون جنيه خلال نفس الفترة من ٢٠٢٠.

المصدر مباشر

### ١٠ مؤسسات دولية وخليجية تشارك في إقراض مليار دولار لـ "المالية" .. توقيع صفقة استحواذ "عز" على حصة "أبوهشيمة" في "المصريين" خلال أيام

قالت صحيفة "الشروق" إن شركة حديد عز تعتزم توقيع صفقة الاستحواذ على حصة رجل الأعمال أحمد أبوهشيمة البالغة ١٨٪ في شركة حديد المصريين، والإعلان الرسمي عنها خلال الأيام المقبلة، مؤكدة أن وفداً من حديد عز زار مقر مصنع شركة حديد المصريين في العين السخنة وبني سويف، وتقدّم مقر المصنعين ودورة العمل بهما، ثم جرى عقد اجتماع مع ممثلي شركة حديد المصريين بمقر الشركة بمنطقة التجمع الخامس بالقاهرة. وأضافت أن البنوك الدائنة لمجموعة شركات عز تواصلت مع الشركة للاستفسار عن الصفقة المحتملة، وتأثيرها على المركز المالي لشركة عز الدرفلة، والتي انتهت مؤخراً من إبرام عقود هيكلة مالية مع البنوك تقدر بنحو ٦,٥ مليار جنيه. وعلقت حديد عز في بيان إفصاح الأحد الماضي عن أنباء الاستحواذ على حصة أبوهشيمة قائلة: "إن استراتيجية الشركة الساعية للنمو تقوم على إضافة طاقات جديدة باستمرار إما من خلال الاستثمار الذاتي في مشروعات جديدة أو من خلال الاستثمار في شركات قائمة، وأنه في حال قيام السلطة المختصة بالشركة وكل الأطراف ذات الصلة باتخاذ قرار بشأن أي استثمارات في شركات قائمة، فإن الشركة سوف تفصح عنه في حينه، بعد إتمام التقييم المالي والتدقيق القانوني".

المصدر ايكونومي بلس

## نظرة على أخبار الاقتصاد والسوق

الإحصاء: ٤٣,٨٪ ارتفاعًا في الصادرات المصرية لفرنسا بالنصف الأول ٢٠٢١

أظهرت بيانات الجهاز المركزي للتعبئة العامة والإحصاء اليوم الخميس ارتفاع قيمة الصادرات المصرية لفرنسا مسجلة ٣٥٥,١ مليون دولار خلال النصف الأول من عام ٢٠٢١ مقابل ٢٤٧ مليون دولار خلال نفس الفترة من عام ٢٠٢٠ بنسبة ارتفاع قدرها ٤٣,٨٪، وبلغت قيمة الواردات المصرية من فرنسا ٨٨٧ مليون دولار خلال النصف الأول من عام ٢٠٢١ مقابل ٩١٧,٣ مليون دولار خلال نفس الفترة من عام ٢٠٢٠ بنسبة انخفاض قدرها ٣,٣٪. وأشار الإحصاء إلى ارتفاع قيمة التبادل التجاري بين مصر وفرنسا لتصل إلى ١,٢٤ مليار دولار خلال النصف الأول من عام ٢٠٢١ مقابل ١,١٦ مليار دولار خلال نفس الفترة من عام ٢٠٢٠ بنسبة ارتفاع قدرها ٦,٧٪. وجاءت الآلات والأجهزة الكهربائية على رأس أهم المجموعات السلعية التي صدرتها مصر إلى فرنسا خلال النصف الأول من عام ٢٠٢١، حيث بلغت قيمة صادراتها ٨٦,٩ مليون دولار. واحتلت منتجات الصيدلة المرتبة الأولى بقائمة أهم المجموعات السلعية التي استوردتها مصر من فرنسا خلال النصف الأول من عام ٢٠٢١، حيث بلغت قيمة وارداتها ١٦١,٧ مليون دولار، تليها السيارات والجرارات والدراجات في المرتبة الثانية ١٤٦,٨ مليون دولار. وبلغت قيمة الاستثمارات الفرنسية في مصر ٣٣٠,٣ مليون دولار خلال العام المالي ٢٠٢٠/٢٠١٩ مقابل ٢٧٩,١ مليون دولار خلال عام ٢٠١٨ / ٢٠١٩ بنسبة ارتفاع قدرها ١٨,٣٪. وسجلت قيمة تحويلات المصريين العاملين بفرنسا ١٠٥,٧ مليون دولار خلال العام المالي ٢٠١٩ / ٢٠٢٠ مقابل ١١٢,٨ مليون دولار خلال العام المالي ٢٠١٨ / ٢٠١٩ بنسبة انخفاض قدرها ٦,٣٪، بينما بلغت قيمة تحويلات الفرنسيين العاملين في مصر ١٣,٨ مليون دولار خلال العام المالي ٢٠١٩ / ٢٠٢٠ مقابل ١١,٦ مليون دولار خلال العام المالي ٢٠١٨ / ٢٠١٩ بنسبة ارتفاع قدرها ١٨,٣٪. وسجل عدد سكان مصر ١٠٢,٥ مليون نسمة عام ٢٠٢١، بينما سجل عدد سكان فرنسا ٦٥,٤ مليون نسمة عام ٢٠٢١، وبلغ عدد المصريين المتواجدين بدولة فرنسا طبقاً لتقديرات البعثة ٣٦٨ ألف مصري حتى نهاية ٢٠٢٠.

## الأخبار العالمية والعربية

منظمة أوبك تبقى على توقعات نمو الاقتصاد العالمي دون تغيير في ٢٠٢١ و٢٠٢٢

ظهر التقرير الشهري لمنظمة أوبك أن المنظمة أبقى على توقعات نمو الاقتصاد العالمي دون تغيير عند ٥,٦٪ في ٢٠٢١، و عند ٤,٢٪ في ٢٠٢٢. وبحسب التقرير، فقد خفضت المنظمة توقعات نمو الطلب العالمي على النفط بـ ١٦٠ ألف ب/ي في ٢٠٢١. كما أبقى على توقعات نمو الطلب العالمي على النفط دون تغيير عند ٤,٢ مليون ب/ي في ٢٠٢٢. وأبقى على توقعات نمو الإمدادات من خارج أوبك دون تغيير عند ٧٠٠ ألف ب/ي في ٢٠٢١. وأبقى على توقعات نمو الإمدادات من خارج أوبك دون تغيير عند ٣ مليون ب/ي في ٢٠٢٢. وبحسب التقرير، فقد تم خفض لتوقعات نمو الطلب على نفط أوبك بشكل طفيف بـ ١٠٠ ألف ب/ي لعامي ٢٠٢١ و٢٠٢٢.

### مؤشرات الاسواق العالمية

الدولة	المؤشر	القيمة	التغير (%)
أمريكا	Dow Jones	٣٦,١٠٠,٣١	٪٠,٥
أمريكا	P 500&S	٤,٦٨٢,٨٥	٪٠,٧
أمريكا	NASDAQ	١٥,٨٦٠,٩٦	٪١,٠
لندن	FTSE 100	٧,٣٤٧,٩١	٪٠,٥-
ألمانيا	DAX	١٦,٠٩٤,٠٧	٪٠,١
اليابان	Nikkei 225	٢٩,٦٠٩,٩٧	٪١,١
الذهب (دولار)	سعر الأوقية	١,٨٦٤,٦٣	٪٠,٢
خام برنت (دولار)	البرميل	٨٢,١٤	٪٠,٩-
نايمكس (دولار)	البرميل	٨٠,٦٨	٪١,١-

### مؤشرات الاسواق العربية

الدولة	المؤشر	القيمة	التغير (%)
السعودية	TASI	١١,٨٩٩,٠٠	٪٠,٣٥
دبي	DFMGI	٣,١٤١,٠٠	٪١,١٠
ابوظبي	ADI	٨,٢٨٦,٠٠	٪٠,٦٧
الكويت	MARKET-IXP	٧,٣١٨,٠٠	٪٠,٣٥
البحرين	BSEX	١,٧٨٩,٤٠	٪٠,٠٩
قطر	GENERAL	١٢,٠٤١,٠٠	٪٠,٢٤
المغرب	MASI	١٣,٣٤٢,٠٠	٪٠,٠٧
تونس	TUN20	٧,٠٤٨,٠٠	٪٠,٠١

## شركات تحت التغطية

مضاعف القيمة الدفترية		مضاعف الربحية		احتمال الصعود/الهبوط	السعر المستهدف	التوصية	رأس المال السوقي	سعر السهم	اسم الشركة
٢٠٢١	٢٠٢٠	٢٠٢١	٢٠٢٠		جنيه		مليون جنيه	جنيه	
٠,٩	٠,٨	غ.م.	غ.م.	%٦,٠	٣,٥٥	حيادي	٣,٩٧٥,٠٤	٣,٣٥	الصناعات الكيماوية المصرية - كيما*
م.غ.	م.غ.	٣,٢	٢٧,٠	%٦٩,٤	٢٣,٦٣	شراء	٧,٥٧٨,٥٥	١٣,٩٥	شركة حديد عز
١,٣	١,٤	١٧,١	٢٧,٠	%٠,٥	١١,٣٤	بيع	٣٥٢,٣٩	١١,٢٩	المصرية لخدمات النقل - ايجيترانس
٢,١	٧,٩	١٤,٠	٣١,٩	%٤٩,٧	٢,٧٧	شراء	٢,٠٥١,٩٢	١,٨٥	شركة سييد ميديكال
٠,٧	٠,٨	٥,٨	٥,٩	%٤٥,١	١٢,٠٣	شراء	٥,٥١٣,٧٤	٨,٢٩	النساجون الشرقيون
١,١	١,٣	٥,٧	٨,٤	%٢١,٥	١١,٠٥٣	شراء	٢٠,٨٤٩,٦٧	٩١,٠٠	مصر لصناعة الأسمدة "موبكو"
٢,٤	٢,٩	٧,٠	٧,٠	%٢٧,٢	٢٤,٦٤	شراء	٢٤,٤٤٢,٥٣	١٩,٣٧	أبو قير للأسمدة والكيماويات *
٠,٦	٠,٧	٥,٧	٧,١	%٤٠,٠	١٧,٢٢	شراء	٨٩٥,٠٣	١٢,٣٠	المالية والصناعية المصرية

\* العام المالي ينتهي في يونيو

## جدول توزيعات الاسهم المجانية

أسم الشركة	التوزيع	تاريخ نهاية الحق	تاريخ التوزيع
لا يوجد توزيعات لهذا الشهر			

## جدول الكوبونات (التوزيعات النقدية)

أسم الشركة	قيمة التوزيع النقدي	تاريخ نهاية الحق	تاريخ التوزيع
الدلتا للتأمين	٠,٤ جنيه للسهم	٢٠٢١/٠٨/٠٩	٢٠٢١/١١/١٤
مطاحن وسط و غرب الدلتا	١٣ جنيه للسهم	٢٠٢١/١١/٢١	٢٠٢١/١١/٢٤

## الجمعيات العمومية

اليوم	الشركة	نوع الجمعية	العنوان
٢٠٢١/١١/١٨	مصر الجديدة للاسكان	غير عادية	مقر الشركة ٢٨ شارع ابراهيم القاني مصر الجديدة
٢٠٢١/١١/٢١	نايل سيتي للاستثمار	عادية	بفندق فيرمونت ابراج نايل سيتي كورنيش النيل القاهرة

## الشركات المكونة لمؤشر إي جي إس ٣٠ (EGX 30 index)

الوزن في المؤشر (%)	أقل سعر في ٥٢ أسبوع	أعلى سعر في ٥٢ أسبوع	قيمة التداول	كمية التداول	التغير من أول العام %	نسبة التغير اليومي %	آخر سعر	الكود	اسم الشركة
36.11%	36.52	54.15	66,788,292	1,259,670	10.68-	-0.23	52.88	COMI	البنك التجاري الدولي
7.60%	12.15	25.99	5,339,547	377,278	21.40-	1.71	14.24	FWRY	فوري
6.28%	10.17	15.39	11,738,299	997,081	10.00-	0.17	11.79	EAST	الشرقية - إيسترن كومباني
4.13%	5.41	7.90	8,466,976	1,109,048	18.15	1.05	7.68	TMGH	طلعت مصطفى
4.05%	1.11	1.98	315,169	224,981	51.20	0.79	1.40	EKHO	القابضة المصرية الكويتية
4.00%	10.63	13.42	4,896,243	382,655	6.50	0.87	12.78	HRHO	هيرميس
3.98%	18.12	24.24	2,741,036	141,462	6.43-	-0.67	19.37	ABUK	ابوقير للاسمدة
3.07%	7.41	10.65	7,811,730	934,943	13.80-	2.07	8.37	SWDY	السويدى اليكترونيك
2.68%	46.65	106.00	4,350,647	48,503	54.76	1.11	91.00	MFPC	موبكو
2.45%	10.12	15.35	49,792,880	3,474,312	19.50	3.69	14.34	ETEL	المصرية للاتصالات
2.22%	3.70	5.62	738,075	148,873	7.76	1.83	5.00	CLHO	مستشفى كليوباترا
1.80%	10.72	15.11	8,555,488	637,907	5.96-	0.00	13.40	CIRA	القاهرة للإستثمار والتنمية
1.74%	21.05	30.45	14,143,688	492,623	0.69-	2.52	28.85	CIEB	كزيدي اجريكول مصر
1.48%	2.99	6.49	3,554,333	1,068,758	34.13-	2.15	3.32	ISPH	ابن سينا فارما
1.46%	2.33	4.48	4,876,034	1,234,695	26.52	4.21	3.96	AMOC	الاسكندرية للزيوت المعدنية
1.44%	1.27	2.12	7,649,648	4,104,865	33.72	1.20	1.85	PHDC	بالم هيلز للتعيمير
1.36%	2.16	3.96	66,474,912	26,283,424	28.93-	11.64	2.59	MNHD	مدينة نصر للاسكان والتعمير
1.36%	7.00	16.75	11,062,718	796,736	30.86	3.33	13.95	ESRS	حديد عز
1.28%	5.78	9.42	2,982,822	358,858	21.91	0.12	8.29	ORWE	النساجون الشرقيون للسجاد
1.25%	6.42	10.92	24,359,222	3,414,552	23.08-	1.00	7.10	SKPC	سيدي كرير للبتروكيماويات
0.97%	3.97	7.20	14,083,856	3,274,389	28.62-	5.60	4.34	HELI	مصر الجديدة للاسكان والتعمير
0.89%	2.83	4.65	9,972,076	2,518,942	19.39	-1.50	3.94	AUTO	جى بى اوتو
0.87%	2.43	3.80	2,612,925	1,000,154	--	3.16	2.61	PRDC	بايونيرز بروبيرتيز للتنمية
0.79%	5.84	10.40	11,572,408	1,880,292	1.77-	2.31	6.20	MTIE	العمارة ام ام جروب
0.76%	1.09	1.65	4,058,615	3,248,989	13.17-	1.80	1.25	CCAP	القلعة للاستشارات الماليه
0.68%	4.00	6.23	722,490	130,215	15.94	4.48	5.60	ORHD	اوراسكوم للتنمية مصر
0.63%	1.25	3.99	75,267,888	41,611,886	13.43	-2.58	1.85	SPMD	سييد ميديكال
0.52%	0.60	3.81	947,295	347,266	292.75	1.50	2.71	RAYA	راية القابضة
0.51%	1.62	3.18	27,445,566	13,030,034	42.66-	4.06	2.18	RMDA	راميدا
0.45%	1.05	1.84	1,340,426	1,212,118	--	4.34	1.11	GDWA	جدوى للتنمية الصناعية
0.37%	1.23	2.83	4,443,439	3,182,515	1.84-	1.83	1.39	EGTS	المصرية للمنتجات السياحية
0.12%	0.27	0.43	1,758,967	5,756,456	--	5.80	0.31	ASPI	اسباير كابيتال القابضة للاستثمارات المالية

\* السهم يتداول بالدولار



## إخلاء المسؤولية

يستند هذا التقرير إلى المعلومات المتاحة للجمهور. لا يُقصد بهذا التقرير توصية بشراء أو بيع ، كما لا يعتبر عرض شراء أو بيع الأوراق المالية المذكورة فيه. لقد تم إعداد المعلومات والآراء الواردة في هذا التقرير من قبل إدارة أبحاث شركة بريمير من مصادر يعتقد أنها موثوق فيها في وقت نشرها. لا تتحمل شركة بريمير أية مسؤولية قانونية أو مسؤولية عن الخسائر أو الأضرار الناتجة عن استخدام هذا المنشور أو محتوياته. يحق لشركة بريمير تغيير الآراء الواردة في هذا التقرير دون إشعار مسبق.

يحتوي هذا التقرير البحثي (بما في ذلك جميع الملاحق) على معلومات يُقصد نقلها فقط إلى المستقبلين المقصودين ، إذا لم يكن القارئ أو المتلقي لهذا التقرير البحثي هو المتلقي المقصود ، يرجى إخطار بريمير على الفور ، ويجب مسح هذا التقرير البحثي دون الاحتفاظ بأي جزء بأي شكل من الأشكال. إن الاستخدام غير المصرح به لهذا التقرير البحثي أو نشره أو توزيعه أو إعادة إنتاجه من قبل أي شخص بخلاف المتلقي المقصود محظور تمامًا.

يؤكد محلل /محللو الأبحاث الذين يغطون الشركة (أو الشركات) المذكورة في هذا التقرير أن وجهات نظرهم حول الشركة (أو الشركات) وأوراقهم المالية تم التعبير عنها بدقة.

## مسؤولي الاتصال

### قسم البحوث

تليفون: (+202) 37627581 بريد الكتروني: research@premiere-securities.com