
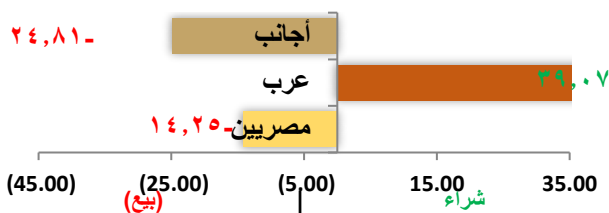


رسم بياني لمؤشر (EGX 30) الرئيسي



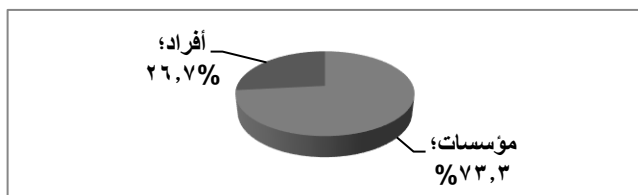
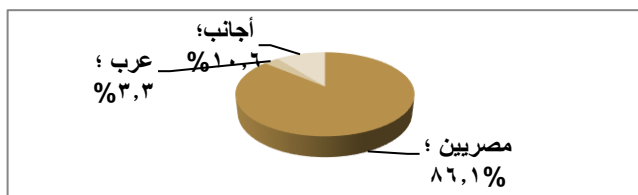
مؤشرات السوق	قيمة المؤشر	التغير اليومي	التغير من أول السنة
أي جي اكس ٣٠	١١,٥٨٨,٤٠	٪٠,٧٩	٪٦,٨٥
أي جي اكس ٥٠	٢,٠٣٦,٨٣	٪١,١٤-	٪٨,٨٨-
أي جي اكس ٧٠	٢,١٨٦,٠٨	٪١,٠٥-	٪١,٩١
أي جي اكس ١٠٠	٣,١٦٤,٤٩	٪٠,٩٧-	٪٢,١٥
مؤشر تميز	٤,٣١٢,٠٧	٪٠,٨١-	-

صافي تعاملات المستثمرين (مليون جنيه)



الاسهم التي لم يتغير سعرها	الاسهم التي انخفض سعرها	الاسهم التي ارتفع سعرها
٥٣	١٠٦	٣٨

انواع المستثمرين



عناوين الاخبار

- خسائر رواد مصر للاستثمار تتراجع ٥٧٪ خلال ٩ أشهر
- خسائر شارم دريمز للاستثمار ترتفع ٣٨٪ خلال ٩ أشهر
- المصرية العقارية ورواد السياحة توضحان حقيقة الاندماج
- أرباح قناة السويس للتكنولوجيا السنوية ترتفع ٢٥٪
- أرباح العربية للمحاسب ترتفع ٥٠,٣٪ خلال ٩ أشهر
- أرباح "نايل سات" تتراجع ٢٢٪ خلال ٩ أشهر
- أرباح مستشفى النهضة الدولي ترتفع ٤٤٪ خلال ٩ أشهر
- بلتون تحقق ١٠,٥ مليون جنيه أرباح مجمعة خلال ٩ أشهر
- عجز الميزان التجاري يتراجع ١٧,٧٪ إلى ٢,٩ مليار دولار في أغسطس
- روسيا تستأنف رحلات الطيران الشارتر مع منتجعات مصر على البحر الأحمر
- السعودية تعود لأسواق الدين العالمية من خلال بيع سندات دولارية على شريحتين

أخبار الشركات المقيدة

خسائر رواد مصر للاستثمار تتراجع ٥٧٪ خلال ٩ أشهر

أظهرت القوائم المالية المجمعة لشركة رواد مصر للاستثمار السياحي خلال التسعة أشهر الأولى من ٢٠٢١، تراجع خسائرها بنسبة ٥٧,٣٪ على أساس سنوي. وأوضحت الشركة في بيان لبورصة مصر، اليوم، أنها حققت خسائر بلغت ١٩,٠٢ مليون جنيه خلال التسعة أشهر الأولى من ٢٠٢١، مقابل خسائر بلغت ٤٤,٥ مليون جنيه في الفترة المقارنة من ٢٠٢٠. وارتفعت إيرادات الشركة خلال الفترة إلى ٥٠,٧٩ مليون جنيه، مقابل إيرادات بلغت ١٧,٠٥ مليون جنيه في الفترة المقارنة من العام الماضي. المصدر مباشر

خسائر شام دريمز للاستثمار ترتفع ٣٨٪ خلال ٩ أشهر

كشفت القوائم المالية لشركة شام دريمز للاستثمار السياحي، عن أول ٩ أشهر من العام المالي الحالي، ارتفاع خسائر الشركة بنسبة ٣٧,٥٤٪ على أساس سنوي. وأوضحت الشركة في بيان لبورصة مصر، اليوم الخميس، أنها سجلت صافي خسائر بلغ ٢٨,٠٨ مليون جنيه منذ بداية يناير حتى نهاية سبتمبر الماضي، مقابل خسائر بلغت ٢٠,٤٢ مليون جنيه خلال نفس الفترة من العام الماضي. وارتفعت إيرادات الشركة خلال التسعة أشهر لتسجل ٢٤,٣٤ مليون جنيه بنهاية سبتمبر، مقابل ١٢,٢٥ مليون جنيه خلال نفس الفترة من العام الماضي. المصدر مباشر

المصرية العقارية ورواد السياحة توضحان حقيقة الاندماج

قالت البورصة المصرية، إنه ورد بيان توضيحي من شركتي المجموعة المصرية العقارية وشركة رواد السياحة - رواد رداً على ما تم تداوله عن اندماج بين الشركتين عن طريق إنشاء شركة قابضة. وأضافت البورصة في بيان اليوم، أنها قررت إعادة التعامل على أسهم الشركتين اعتباراً من الساعة ١١ من جلسة تداول اليوم الموافق ٩ نوفمبر ٢٠٢١، وسوف يتم عرض موقفيهما على لجنة القيد لإعمال شؤونها. وأوضحت رواد السياحة في بيان منفصل، أن هذه الشائعة لا أساس لها من الصحة، ولم يتم طرح الموضوع للمناقشة من قبل مجلس الإدارة. وأشارت المصرية العقارية في بيان آخر، إلى أنه لا يوجد في الوقت الحالي مفاوضات مع شركة رواد السياحة لإجراء اندماج بين الشركتين. ونوهت الشركة، بطرح العديد من الفرص والبدائل الاستثمارية أمامها، وأنها تعمل على الوصول إلى أفضل الخيارات المتاحة لتعظيم إيراداتها ومضاعفة ربحية الشركة.

المصدر مباشر

أرباح قناة السويس للتكنولوجيا السنوية ترتفع ٢٥٪

أظهرت القوائم المالية المجمعة لشركة قناة السويس لتوطين التكنولوجيا، خلال العام المالي الماضي (من سبتمبر ٢٠٢٠ حتى نهاية أغسطس ٢٠٢١)، ارتفاع أرباحها بنسبة ٢٥,٢٤٪ على أساس سنوي. وقالت الشركة في بيان لبورصة مصر اليوم، إنها حققت صافي ربح بلغ ٦٦٩,٥٩ مليون جنيه بنهاية أغسطس، مقابل ٥٣٤,٦٣ مليون جنيه أرباح خلال العام المالي المقابل، مع الأخذ في الاعتبار حقوق الأقلية. وارتفعت إيرادات الشركة إلى ١,٣٩ مليار جنيه مقابل ١,١٤ مليار جنيه في العام المالي المقابل. وحققت شركة قناة السويس لتوطين التكنولوجيا، خلال العام المالي الماضي (من سبتمبر ٢٠٢٠ حتى نهاية أغسطس ٢٠٢١)، بصورة مستقلة صافي ربح بلغ ٤٩٨,٤٧ مليون جنيه بنهاية أغسطس، مقابل ٣٠١,٩٣ مليون جنيه أرباح خلال العام المالي المقابل. المصدر مباشر

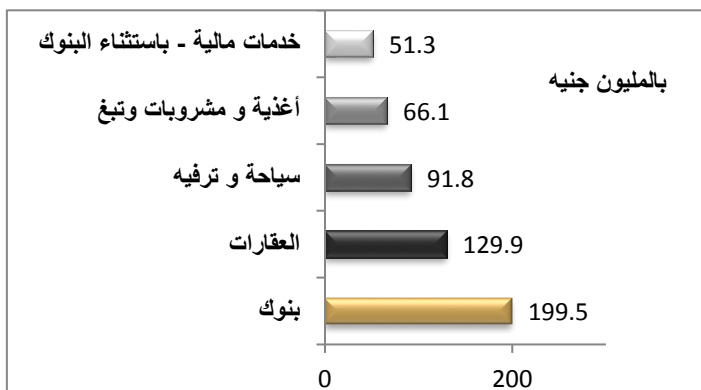
أعلى ٥ أسهم من حيث الارتفاع في السعر		
السهم	سعر الإغلاق	التغير (%)
ثمار	١,٦٨	١٩,٩٦
العبور للاستثمار العقاري	١٢,٣٥	٥,٧٤
الإسماعيلية للدواجن	٥,٧٠	٥,٣٦
مطاحن وسط وغرب الدلتا	١٠٥,٩٧	٥,٠٧
الحديد والصلب المصرية	١,٨٦	٤,٩٦

أقل ٥ أسهم من حيث الانخفاض في السعر		
السهم	سعر الإغلاق	التغير (%)
القاهرة للادوية	٣٤,٦٠	-١٥,٣٠
الإسماعيلية الجديدة للتطوير	٤٠,٠٠	-١٥,٢٥
العامة للصوامع والتخزين	٦٧,٠٠	-١٣,٣٨
ايجيپت	٩,٩٧	-١٣,٠٠
زهراء المعادي	٢٠,٧٨	-٩,٨١

أكبر ٥ أسهم من حيث قيمة التداول		
السهم	قيمة التداول	سعر الإغلاق
البنك التجاري الدولي	١٨٠,٦٤٨,٢٢٤	٥٣,٧٥
الرواد	٣٢,٤٢٥,٤٤٤	١٧,٤٠
المجموعة المصرية العقارية	٢٢,٨١٧,٤٩٦	٢,٠٨
زهراء المعادي	٢٠,٣٦١,٣٣٤	٢٠,٧٨
شام دريمز	١٩,٨٥٣,٢٨٢	٥,٥٢

أكبر ٥ أسهم من حيث كمية التداول		
السهم	كمية التداول	سعر الإغلاق
ليفيت سلاب مصر	٢٨,٤٣٢,٨٠٤	٠,٤٠
اوراسكوم للاستثمار القابضة	١٦,٨٨٤,٧١٤	٠,٢٤
المصرية لنظم التعليم الحديثة	١١,٤٥٠,٠٨١	٠,١٧
سييد ميديكال	١٠,٤٧٧,٦٩٧	١,٨٩
المجموعة المصرية العقارية	١٠,٠١٠,٤٧٦	٢,٠٨

أكبر خمس قطاعات من حيث قيمة التداول



أرباح العربية للمحاسبس ترتفع ٥٠,٣٪ خلال ٩ أشهر

أظهرت القوائم المالية لشركة العربية للمحاسبس، خلال التسعة أشهر الأولى من العام الجاري ارتفاع أرباحها بنسبة ٥٠,٣٪ على أساس سنوي. وقالت الشركة في بيان لبورصة مصر، اليوم، إنها حققت صافي أرباح بلغ ٧٩٦,٢٧ ألف جنيه بنهاية سبتمبر الماضي، مقابل أرباح بلغت ٥٢٩,٧٦ ألف جنيه خلال الفترة ذاتها من العام الماضي. وارتفعت المبيعات خلال الفترة لتصل إلى ٣٦,٤٣ مليون جنيه، مقارنة بـ ٣١,٠٦ مليون جنيه خلال نفس الفترة من ٢٠٢٠. المصدر مباشر

أرباح مستشفى النزهة الدولي ترتفع ٤٤٪ خلال ٩ أشهر

كشفت المؤشرات المالية لمستشفى النزهة الدولي، عن التسعة أشهر الأولى من العام الجاري، ارتفاع أرباح الشركة بنسبة ٤٤٪ على أساس سنوي. وأوضحت الشركة في بيان لبورصة مصر، اليوم، أنها سجلت صافي ربح بلغ ٤٨,٢ مليون جنيه منذ بداية يناير حتى نهاية سبتمبر الماضي، مقابل ٣٣,٥٣ مليون جنيه أرباحاً خلال نفس الفترة من العام الماضي. وارتفعت إيرادات مستشفى النزهة خلال التسعة أشهر الأولى من العام الجاري لتسجل ١٨٢,٧١ مليون جنيه بنهاية سبتمبر، مقابل ١٣٦,٠٣ مليون جنيه خلال نفس الفترة من العام الماضي. المصدر مباشر

بلتون تحقق ١٠,٥ مليون جنيه أرباح مجمعة خلال ٩ أشهر

تحولت شركة بلتون المالية القابضة إلى الربحية خلال التسعة أشهر الأولى من العام الجاري، لتحقق صافي بقيمة ١٠,٤٥٨ مليون جنيه، مقابل ٣٥,٩٢٦ مليون جنيه خسائر بالفترة المناظرة. وصعد إجمالي الإيرادات وفقاً لقائمة الدخل المرسله للبورصة اليوم، إلى ٣٠٨,٤٨٩ مليون جنيه بالفترة من يناير وحتى نهاية سبتمبر الماضي، مقابل ١٩٨,٢١٦ مليون جنيه بالفترة المقارنة. وارتفعت مصروفات الفوائد خلال نفس الفترة إلى ٦٣,٢٤٤ مليون جنيه، مقابل ٣٢,٧٦٢ مليون جنيه بالفترة المماثلة العام الماضي. المصدر حابي

أرباح "نايل سات" تتراجع ٢٢٪ خلال ٩ أشهر

أظهرت القوائم المالية لشركة المصرية للأقمار الصناعية (نايل سات)، خلال التسعة أشهر الأولى من العام الجاري، تراجع أرباحها بنسبة ٢٢ بالمائة، على أساس سنوي. وأوضحت الشركة في بيان لبورصة مصر، اليوم الأربعاء، أنها حققت أرباحاً بلغت ٢٠,٣ مليون دولار خلال الفترة من يناير حتى نهاية سبتمبر الماضي، مقابل أرباح بلغت ٢٦,٠٧ مليون دولار بالفترة المقارنة من ٢٠٢٠. وتراجعت إيرادات الشركة خلال التسعة أشهر لتسجل ٨٦,٦٦ مليون دولار بنهاية سبتمبر، مقابل ٩٣,٨٩ مليون دولار خلال نفس الفترة من العام الماضي.

المصدر مباشر

نظرة على أخبار الاقتصاد والسوق

عجز الميزان التجاري يتراجع ١٧,٧٪ إلى ٢,٩ مليار دولار في أغسطس

راجع عجز الميزان التجاري لمصر خلال شهر أغسطس الماضي بنسبة ١٧,٧٪ على أساس سنوي، مقارنة بالشهر نفسه من العام الماضي ٢٠٢٠، وبلغ ٢,٩١ مليار دولار، متراجعا من ٣,٥٣ مليار دولار. وأوضحت بيانات الجهاز المركزي للتعبئة العامة والإحصاء، اليوم الثلاثاء، أن قيمة الصادرات ارتفعت بنسبة ٥٠,٥٪ حيث بلغت ٣,٢٦ مليار دولار خلال أغسطس ٢٠٢١ مقابل ٢,١٧ مليار دولار للشهر نفسه من العام السابق. وأرجع الجهاز ارتفاع قيمة الصادرات، إلى زيادة قيمة صادرات بعض السلع وأهمها: عجائن ومحضرات غذائية متنوعة بنسبة ٦٦,٩٪، اللدائن بأشكالها الأولية بنسبة ٤٤,٤٪، ملابس جاهزة بنسبة ٣٥,٥٪، أسمدة، بنسبة ١٥,١٪. وفي المقابل، انخفضت قيمة صادرات بعض السلع خلال أغسطس، وأهمها أثاث بنسبة ٠,٩٪، مستحضرات عطور وتجميل بنسبة ٥,٥٪، زيوت وراتنجات عطرية بنسبة ١٧,١٪، بذور زيتية وعلفية بنسبة ٣,٢٪. وبشأن الواردات، فقد ارتفعت قيمتها بنسبة ٨,٢٪، حيث بلغت ٦,١٧ مليار دولار في أغسطس، مقابل ٥,٧٠ مليار دولار لنفس الشهر من العام السابق، ويرجع ذلك إلى ارتفاع قيمة واردات بعض السلع وأهمها منتجات البترول بنسبة ٩١,٩٪، بترول خام بنسبة ٣٠,٦٪، أدوية ومحضرات صيدلة بنسبة ١٨,٦٪، مواد أولية من حديد أو صلب بنسبة ٣٦,٦٪. وتراجعت قيمة واردات بعض السلع خلال أغسطس ٢٠٢١ مقابل مثيلتها لنفس الشهر من العام السابق وأهمها، مواد كيميائية عضوية وغير عضوية بنسبة ٤,٣٪، قمح بنسبة ٣٠,٥٪، أجهزة تليفون للأفراد بنسبة ٥,٣٪، لحوم بنسبة ٤٣,٥٪. المصدر حابي

روسيا تستأنف رحلات الطيران الشارتر مع منتجعات مصر على البحر الأحمر

استأنفت رحلات الطيران "شارتر" اليوم الثلاثاء من روسيا إلى منتجعات مصر الواقعة على البحر الأحمر، وذلك بعد تعليقها لسنوات. وتم استئناف رحلات الطيران غير المنتظمة اليوم مع منتجع الغردقة وشرم الشيخ في مصر، الأمر الذي سيساهم في زيادة تدفق السياح من روسيا إلى مصر. وقال اتحاد منظمي الرحلات السياحية، إنه مع استئناف رحلات الطيران العارض انخفض ثمن الرحلة السياحية من روسيا إلى مصر بنسبة ٢٠٪. وأشار مسؤولون في قطاع السياحة الروسي إلى أن سعر الرحلة السياحية لمدة أسبوع بواسطة الطيران العارض (المستأجر) يتراوح الآن من ١٥ ألفاً إلى ٢٦ ألف روبل، وفقاً لموقع روسيا اليوم. وأشار الاتحاد إلى استئناف الرحلات الجوية من روسيا إلى تايلاند وتونس وهولندا والنرويج والسويد وإيران وعمان وسلوفينيا وجزر الباهاما. وفي ٩ أغسطس من العام الجاري، تم استئناف رحلات الطيران المنتظم من روسيا إلى شرم الشيخ والغردقة. وجاء ذلك بعدما اتفقت موسكو والقاهرة في أبريل من العام ٢٠٢١ على استئناف حركة الطيران بشكل كامل بين البلدين، بما في ذلك مع المنتجعات المصرية. واستئناف رحلات الطيران من روسيا إلى المنتجعات المصرية سيساهم في تعزيز السياحة بمصر، فقبل تعليق الطيران كانت روسيا تعد مصدراً رئيسياً للسياحة في مصر، التي تدر مليارات الدولارات على الخزينة المصرية. المصدر حابي

الأخبار العالمية والعربية

السعودية تعود لأسواق الدين العالمية من خلال بيع سندات دولارية على شريحتين

أفادت مؤسسة انترناشيونال فاينانس ريفيو التي توفر معلومات عن الدخل الثابت والمتخصصة في مجال أبحاث أسواق المال، أن السعودية بدأت في بيع سندات بالدولار الأمريكي بينها صكوك، حسبما نشرت حابي. يشمل البيع المقرر للديون والذي سيكتمل في وقت لاحق اليوم الثلاثاء، سندات تقليدية لمدة ٣٠ عاما يتم تسويقها عند حوالي ٣,٦٪ وصكوك لمدة تسع سنوات ونصف أو سندات إسلامية عند حوالي ١١٠ نقطة أساس على سندات الخزنة الأمريكية.

مؤشرات الاسواق العالمية

الدولة	المؤشر	القيمة	التغير (%)
أمريكا	Dow Jones	٣٦,٣١٩,٩٨	-٠,٣%
أمريكا	P 500&S	٤,٦٨٥,٢٥	-٠,٤%
أمريكا	NASDAQ	١٥,٨٨٦,٥٤	-٠,٦%
لندن	FTSE 100	٧,٢٧٤,٠٤	-٠,٤%
أمانيا	DAX	١٦,٠٤٠,٤٧	٠,٠%
اليابان	Nikkei 225	٢٩,١٠٦,٧٨	-٠,٦%
الذهب (دولار)	سعر الأوقية	١,٨٢٦,١٢	-٠,٣%
خام برنت (دولار)	البرميل	٨٥,٢٥	٠,٦%
نايمكس (دولار)	البرميل	٨٤,٣٦	٠,٣%

مؤشرات الاسواق العربية

الدولة	المؤشر	القيمة	التغير (%)
السعودية	TASI	١١,٧٥٣,٠٠	-٠,٧٩%
دبي	DFMGI	٣,١٠٨,٠٠	-٠,٣٩%
ابوظبي	ADI	٨,٢٠٣,٠٠	٠,٠٩%
الكويت	MARKET-IXP	٧,٢٥٨,٤٥	٠,٢٠%
البحرين	BSEX	١,٧٨٧,٠٦	-٠,٠٤%
قطر	GENERAL	١١,٩٧٢,٠٠	-٠,١٤%
المغرب	MASI	١٣,٣٨٠,٠٠	-٠,٣٦%
تونس	TUN20	٧,٠٢٣,٠٠	٠,٢٩%

شركات تحت التغطية

مضاعف القيمة الدفترية		مضاعف الربحية		احتمال الصعود/الهبوط	السعر المستهدف	التوصية	رأس المال السوقي	سعر السهم	اسم الشركة
٢٠٢١	٢٠٢٠	٢٠٢١	٢٠٢٠		جنيه		مليون جنيه	جنيه	
٠,٩	٠,٨	م.غ.	م.غ.	%٤,١	٣,٥٥	حيادي	٤,٠٤٦,٢٣	٣,٤١	الصناعات الكيماوية المصرية - كيما*
م.غ.	م.غ.	٣,٢	٢٩,٩	%٧٠,٤	٢٣,٦٣	شراء	٧,٥٣٥,٠٩	١٣,٨٧	شركة حديد عز
١,٥	١,٥	١٩,٠	٢٩,٩	%٩,٣-	١١,٣٤	بيع	٣٩٠,٤٧	١٢,٥١	المصرية لخدمات النقل - ايجيترانس
٢,١	٨,١	١٤,٣	٣٢,٥	%٤٦,٨	٢,٧٧	شراء	٢,٠٩٢,٩٦	١,٨٩	شركة سيدي ميديكال
٠,٧	٠,٨	٥,٨	٥,٩	%٤٤,٨	١٢,٠٣	شراء	٥,٥٢٧,٠٤	٨,٣١	النساجون الشرقيون
١,١	١,٢	٥,٥	٨,٠	%٢٧,٠	١١٠,٥	شراء	١٩,٩٣٥,٤٩	٨٧,٠١	مصر لصناعة الأسمدة "موبكو"
٢,٤	٢,٩	٧,٠	٦,٩	%٢٧,٣	٢٤,٦٤	شراء	٢٤,٤١٧,٣٠	١٩,٣٥	أبو قير للأسمدة والكيماويات *
٠,٦	٠,٧	٥,٦	٦,٩	%٤٣,١	١٧,٢٢	شراء	٨٧٥,٣٨	١٢,٠٣	المالية والصناعية المصرية

* العام المالي ينتهي في يونيو

جدول توزيعات الاسهم المجانية

أسم الشركة	التوزيع	تاريخ نهاية الحق	تاريخ التوزيع
لا يوجد توزيعات لهذا الشهر			

جدول الكوبونات (التوزيعات النقدية)

أسم الشركة	قيمة التوزيع النقدي	تاريخ نهاية الحق	تاريخ التوزيع
العالمية للطباعة و مواد التعبئة والتغليف	٠,٠١٠٣ جنيه القسط الثالث	٢٠٢١/٠٨/٠٨	٢٠٢١/١١/١٠
القاهرة للأدوية والصناعات الكيماوية	٤ جنيه للسهم	٢٠٢١/١١/٠٧	٢٠٢١/١١/١٠
العربية للأدوية والصناعات الكيماوية	٥ جنيه للسهم	٢٠٢١/١١/٠٧	٢٠٢١/١١/١٠
النيل للأدوية والصناعات الكيماوية	٢ جنيه للسهم	٢٠٢١/١١/٠٧	٢٠٢١/١١/١٠

الجمعيات العمومية

اليوم	الشركة	نوع الجمعية	العنوان
٢٠٢١/١١/١١	الشرقية - ايسترن كومباني	غير عادية	بمقر نادي العاملين بالشركة شارع خاتم المرسلين - العمرانية - الجيزة
٢٠٢١/١١/١١	اكرو مصر للشدات والسقالات المعدنية	عادية	بقاعة الاجتماعات الكبرى بمقر شركة ايكون بوادي حوف حلوان - القاهرة

الشركات المكونة لمؤشر إي جي إس ٣٠ (EGX 30 index)

الوزن في المؤشر (%)	أقل سعر في ٥٢ أسبوع	أعلى سعر في ٥٢ أسبوع	قيمة التداول	كمية التداول	التغير من أول العام %	نسبة التغير اليومي %	آخر سعر	الكود	اسم الشركة
36.11%	36.52	54.15	180,648,224	3,412,101	9.21-	2.67	53.75	COMI	البنك التجاري الدولي
7.60%	12.15	25.99	10,681,706	748,828	21.62-	-0.42	14.20	FWRY	فوري
6.28%	10.17	15.39	13,412,434	1,148,957	10.31-	0.86	11.75	EAST	الشرقية - إيسترن كومباني
4.13%	5.41	7.90	4,902,687	644,927	15.54	-0.66	7.51	TMGH	طلعت مصطفى
4.05%	1.11	1.98	1,191,590	858,321	50.98	2.12	1.40	EKHO	القابضة المصرية الكويتية
4.00%	10.24	13.42	11,983,877	928,259	7.08	0.00	12.85	HRHO	هيرميس
3.98%	18.12	24.24	4,065,234	210,364	6.52-	-0.77	19.35	ABUK	ابوقير للاسمدة
3.07%	7.41	10.65	9,597,111	1,151,928	14.73-	-1.90	8.28	SWDY	السويدى اليكترونيك
2.68%	46.52	106.00	6,658,338	73,964	47.98	-3.38	87.01	MFPC	موبكو
2.45%	10.12	15.35	5,940,315	429,322	14.58	-0.79	13.75	ETEL	المصرية للاتصالات
2.22%	3.70	5.62	1,458,167	291,312	9.05	0.40	5.06	CLHO	مستشفى كليوباترا
1.80%	10.72	15.11	1,642,469	122,894	6.60-	-2.85	13.31	CIRA	القاهرة للإستثمار والتنمية
1.74%	21.05	30.45	6,044,141	216,209	3.65-	0.61	27.99	CIEB	كريدبي اجريكول مصر
1.48%	2.99	6.49	11,886,652	3,544,308	33.53-	-0.89	3.35	ISPH	ابن سينا فارما
1.46%	2.33	4.48	12,986,728	3,246,542	25.56	-3.44	3.93	AMOC	الاسكندرية للزيوت المعدنية
1.44%	1.26	2.12	1,577,948	843,203	34.01	-1.17	1.86	PHDC	بالم هيلز للتعوير
1.36%	2.16	3.96	17,355,254	7,780,501	38.26-	-1.75	2.25	MNHD	مدينة نصر للاسكان والتعوير
1.36%	6.69	16.75	8,191,251	584,301	30.11	-1.00	13.87	ESRS	حديد عز
1.28%	5.78	9.42	868,237	103,740	22.21	-0.72	8.31	ORWE	النساجون الشرقيون للسجاد
1.25%	6.03	10.92	13,925,418	1,910,450	21.78-	-2.83	7.22	SKPC	سيدي كرير للبتروكيماويات
0.97%	4.06	7.20	5,876,628	1,425,821	32.57-	-2.84	4.10	HELI	مصر الجديدة للاسكان والتعوير
0.89%	2.69	4.65	10,309,882	2,558,816	22.42	-1.46	4.04	AUTO	جى بى اوتو
0.87%	2.43	3.80	729,345	277,554	--	0.00	2.66	PRDC	بايونيرز بروبورتيز للتنمية
0.79%	5.84	10.40	5,039,467	811,884	2.25-	-0.80	6.17	MTIE	العما انة ام ام جروب
0.76%	1.09	1.65	2,791,253	2,208,642	12.26-	-0.63	1.26	CCAP	القلعة للاستشارات الماليه
0.68%	3.42	6.23	8,642,283	1,596,417	11.80	0.19	5.40	ORHD	اوراسكوم للتنمية مصر
0.63%	1.25	3.99	19,795,074	10,477,697	15.70	0.27	1.89	SPMD	سييد ميديكال
0.52%	0.60	3.81	1,383,669	497,042	298.55	-3.51	2.75	RAYA	راية القابضة
0.51%	1.62	3.18	4,977,044	2,360,382	44.76-	0.19	2.10	RMDA	راميدا
0.45%	1.06	1.84	534,505	472,888	--	-1.94	1.12	GDWA	جدوى للتنمية الصناعية
0.37%	1.23	2.83	12,221,278	8,635,965	0.78-	-1.82	1.40	EGTS	المصرية للمنتجات السياحية
0.12%	0.27	0.43	947,175	3,095,198	--	-1.61	0.31	ASPI	اسباير كابيتال القابضة للاستثمارات المالية

* السهم يتداول بالدرهم

إخلاء المسؤولية

يستند هذا التقرير إلى المعلومات المتاحة للجمهور. لا يُقصد بهذا التقرير توصية بشراء أو بيع ، كما لا يعتبر عرض شراء أو بيع الأوراق المالية المذكورة فيه. لقد تم إعداد المعلومات والآراء الواردة في هذا التقرير من قبل إدارة أبحاث شركة بريمير من مصادر يعتقد أنها موثوق فيها في وقت نشرها. لا تتحمل شركة بريمير أية مسؤولية قانونية أو مسؤولية عن الخسائر أو الأضرار الناتجة عن استخدام هذا المنشور أو محتوياته. يحق لشركة بريمير تغيير الآراء الواردة في هذا التقرير دون إشعار مسبق.

يحتوي هذا التقرير البحثي (بما في ذلك جميع الملاحق) على معلومات يُقصد نقلها فقط إلى المستقبلين المقصودين ، إذا لم يكن القارئ أو المتلقي لهذا التقرير البحثي هو المتلقي المقصود ، يرجى إخطار بريمير على الفور ، ويجب مسح هذا التقرير البحثي دون الاحتفاظ بأي جزء بأي شكل من الأشكال. إن الاستخدام غير المصرح به لهذا التقرير البحثي أو نشره أو توزيعه أو إعادة إنتاجه من قبل أي شخص بخلاف المتلقي المقصود محظور تمامًا.

يؤكد محلل /محللو الأبحاث الذين يغطون الشركة (أو الشركات) المذكورة في هذا التقرير أن وجهات نظرهم حول الشركة (أو الشركات) وأوراقهم المالية تم التعبير عنها بدقة.

مسؤولي الاتصال

قسم البحوث

تليفون: (+202) 37627581 بريد الكتروني: research@premiere-securities.com