
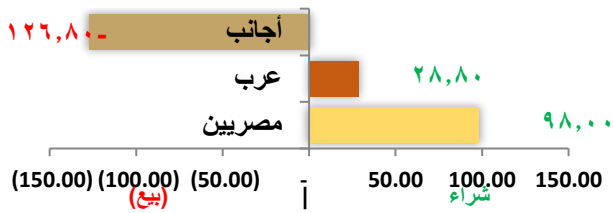


رسم بياني لمؤشر (EGX 30) الرئيسي



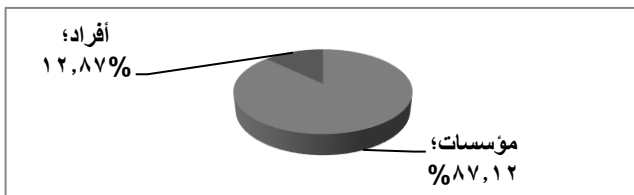
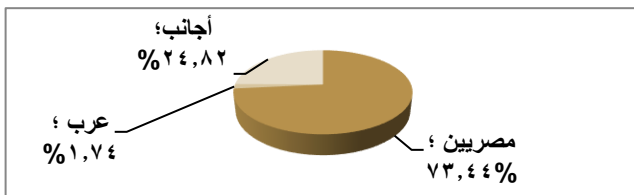
| مؤشرات السوق | قيمة المؤشر | التغير اليومي | التغير من أول السنة |
|---------------|-------------|---------------|---------------------|
| أي جي اكس ٣٠ | ١٠,٨٨١,٤٠ | ٪٠,٩٠ | ٪٠,٣٣ |
| أي جي اكس ٥٠ | ٢,٢٧٦,٢٨ | ٪٠,٨٦- | ٪١,٨٣ |
| أي جي اكس ٧٠ | ٢,٦٤٧,٤٩ | ٪١,٢١- | ٪٢٣,٤٢ |
| أي جي اكس ١٠٠ | ٣,٥٩٨,٧٠ | ٪٠,٨٨- | ٪١٦,١٧ |
| مؤشر تميز | ٤,٥٢١,٦٦ | ٪١,٤٣ | - |

صافي تعاملات المستثمرين (مليون جنيه)



| الاسهم التي لم يتغير سعرها | الاسهم التي انخفض سعرها | الاسهم التي ارتفع سعرها |
|----------------------------|-------------------------|-------------------------|
| ٤٦ | ١١٧ | ٣٨ |

انواع المستثمرين



عناوين الاخبار

- تغطية الطرح العام لـ "إميرالد للتطوير" بنحو ٢٦,٣ مرة
- البورصة تعلن نهاية حق وموعد توزيع كوبون مصر للأسمنت قنا
- رابة لخدمات الاتصالات تقرر تخفيض رأس المال عبر إعدام أسهم خزينة
- دومتي تحقق صافي أرباح بقيمة ٥١ مليون جنيه في الربع الثالث
- البورصة تفحص مستندات قيد أسهم زيادة رأسمال سيدي كيرير للبتروكيماويات
- وزير المالية: نستهدف تحقيق فائض أولى قدره ١,٥٪ من الناتج المحلي
- النفط يتراجع وسط مخاوف من ارتفاع التضخم بسبب صعود أسعار الفحم والغاز الطبيعي

أخبار الشركات المقيدة

تغطية الطرح العام لـ "إميرالد للتطوير" بنحو ٢٦,٣ مرة

قالت البورصة المصرية، إنه تم تغطية الطرح العام لشركة إميرالد للتطوير و إدارة المشروعات -بورصة النيل- بمعدل ٢٦,٣٤ مرة تقريباً، بنهاية الفترة المحددة لتسجيل أوامر البيع والشراء له اليوم الأربعاء. وأوضحت البورصة في بيان، أن إجمالي كميات أوامر الشراء (الكمية المبدئية) المسجلة بسوق الصفقات الخاصة قد بلغت عدد ٤١٤,٨١٧ مليون سهم. يشار إلى أنه تم تغطية الاكتتاب الخاص لإميرالد للتطوير وإدارة المشروعات بنسبة ١٩٠٪، لعدد ٢٩,٢٥ مليون سهم بقيمة ١,٢٨ جنيه للسهم. وفي وقت سابق، قالت الهيئة العامة للرقابة المالية، إنها ليس لديها ما يمنع من نشر نشرة طرح أسهم شركة إميرالد للتطوير وإدارة المشروعات، لبيع ٤٥ مليون سهم ويمثل نسبة ١٠,٥٩٪ من أسهم رأسمال الشركة بسعر محدد يبلغ ١,٢٨ جنيه للسهم عن طريق الطرح. المصدر مباشر

البورصة تعلن نهاية حق وموعد توزيع كوبون مصر للأسمت قنا

قالت البورصة المصرية، إن نهاية الحق في التوزيع النقدي لشركة مصر للأسمت- قنا، لمشتري السهم بإغلاق جلسة يوم الثلاثاء الموافق ٢٦ أكتوبر الجاري. وأوضحت البورصة في بيان صادر اليوم الأربعاء، أنه تقرر توزيع كوبون "مصر للأسمت" رقم (٢٢) بواقع ٠,٢٥٠ جنيه للسهم الواحد، وذلك اعتباراً من ٣١ أكتوبر الجاري. يشار إلى أن مجموعة مصر للأسمت- قنا، حققت صافي ربح بلغ ٦٩ مليون جنيه خلال الفترة من يناير حتى نهاية يونيو الماضي، مقابل ٦٣ مليون جنيه عن ذات الفترة لعام ٢٠٢٠ جاء ذلك بالرغم من تراجع صافي إيرادات المجموعة خلال السنة أشهر لتسجل نحو ١,٢٨٥ مليون جنيه بنهاية يونيو، مقارنة بـ ١,٣٤٦ مليون جنيه عن نفس الفترة من عام ٢٠٢٠. وقالت الشركة، إن تكلفة المبيعات المجمعة انخفض خلال الفترة لتسجل ١,٠٦٤ جنيه، مقابل ١,١٢٥ جنيه عن نفس الفترة من العام الماضي. فيما ارتفعت المصروفات العمومية والإدارية والبيعية المجمعة لتسجل ٨٥ مليون جنيه في نهاية النصف الأول من ٢٠٢١، مقارنة بـ ٧٧ مليون جنيه عن نفس الفترة لعام ٢٠٢٠، بنسبة ٩,٨٥٪. وانخفضت كذلك المصروفات التمويلية المجمعة لتسجل ٥٠ مليون جنيه في النصف الأول من العام الجاري، مقارنة بـ ٧٧ مليون عن نفس الفترة من عام ٢٠٢٠. وأشارت مصر للأسمت - قنا، إلى زيادة صادراتها لـ ١٦٩ ألف طن في نهاية النصف الأول من عام ٢٠٢١، مقابل ٤١ ألف طن عن نفس الفترة من العام الماضي. وعلى صعيد القوائم غير المجمعة، حققت الشركة المستقلة، مجمل ربح بلغ ١١٨ مليون جنيه خلال النصف الأول من عام ٢٠٢١ مقابل ١٠٤ ملايين جنيه خلال فترة المقارنة. المصدر مباشر

رأية لخدمات الاتصالات تقرر تخفيض رأس المال عبر إعدام أسهم خزينة

قرر مجلس إدارة شركة رأية لخدمات مراكز الاتصالات، اتخاذ الإجراءات القانونية لإعدام أسهم الخزينة التي مرّت عليها المدة القانونية المقررة وهي عام واحد من تاريخ الشراء، وذلك عن طريق تخفيض رأسمال الشركة بمبلغ ٢,٨٤ مليون جنيه، عبر إعدام ٥,٦٨ مليون سهم خزينة. وأوضحت الشركة في بيان لبورصة مصر، اليوم الأربعاء، أنها قامت بشراء ١٠,٤ مليون سهم خزينة خلال الفترة من ١٨ مارس ٢٠٢٠ حتى ٧ سبتمبر ٢٠٢٠. واعتمد مجلس الإدارة الإفصاح الخاص بتخفيض رأسمال الشركة عن طريق إعدام عدد ٥,٦٨٧ مليون سهم خزينة للشركة. كما قرر مجلس إدارة دعوة الجمعية العامة غير العادية للانعقاد لمناقشة تعديل المواد ٢١ - ٢٤ - ٣١ من النظام الأساسي للشركة. وقالت الشركة، إن مجلس الإدارة قرر كذلك دعوة الجمعية العامة لمناقشة إبرام عقود معاوضة بين رأية لخدمات مراكز الاتصالات، وشركة غلف كستومر اكسبيرنس، لمدة ٣ سنوات. يشار إلى أن رأية لخدمات مراكز الاتصالات، حققت أرباحاً بلغت ٩,٧٥

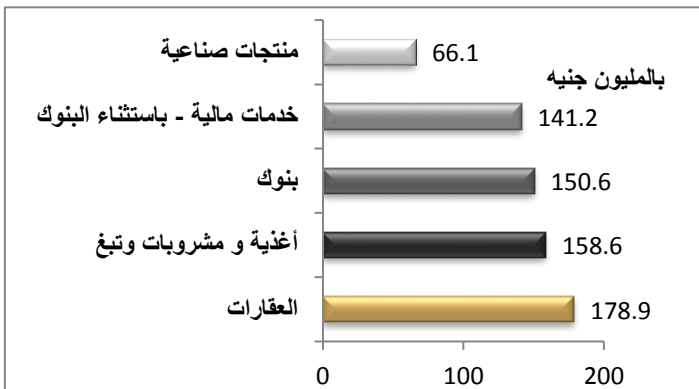
| أعلى ٥ أسهم من حيث الارتفاع في السعر | | |
|--------------------------------------|-------------|------------|
| السهم | سعر الإغلاق | التغير (%) |
| المؤشر | ٢,٣١ | ١٠,٠٠٠ |
| مصر للألومنيوم | ٢٨,٤١ | ٩,٩٩ |
| انترناشيونال بزنيس كوربوريشن | ٨,٧٣ | ٩,٩٥ |
| يورسعيد للتنمية الزراعية والمقاولات | ٤,٦٨ | ٩,٨٦ |
| اليدر للبلستيك | ١,٥٠ | ٨,١٠ |

| أقل ٥ أسهم من حيث الانخفاض في السعر | | |
|-------------------------------------|-------------|------------|
| السهم | سعر الإغلاق | التغير (%) |
| مطاحن شمال القاهرة | ٢٣,٠٠ | -١٦,٦٧ |
| السعودية المصرية للاستثمار والتمويل | ٥٢,٨٠ | -١٦,٥٧ |
| العربية لاستصلاح الأراضي | ٢٠,٢٥ | -١٢,٩٠ |
| العامة لاستصلاح الأراضي | ٣٦,٥٥ | -١١,٢٦ |
| أصول للوساطة | ٠,٥٣ | -١٠,١٧ |

| أكبر ٥ أسهم من حيث قيمة التداول | | |
|---------------------------------|--------------|-------------|
| السهم | قيمة التداول | سعر الإغلاق |
| البنك التجاري الدولي | ١٢١,٤٢٢,٩٣٦ | ٤٥,٣٠ |
| فوري | ٨٩,٠٧١,٠١٦ | ١٦,٤٠ |
| المنصورة للوجان | ٦٨,٨٦٣,٦٠٠ | ١,٦١ |
| المجموعة المصرية العقارية | ٤٦,٩٥٣,٢٥٦ | ٥,٣٥ |
| إم تي أي | ٣١,٤٨١,٨٠٢ | ٦,٥٤ |

| أكبر ٥ أسهم من حيث كمية التداول | | |
|---------------------------------|--------------|-------------|
| السهم | كمية التداول | سعر الإغلاق |
| المنصورة للوجان | ٤١,٢٥٣,٥٨١ | ١,٦١ |
| اوراسكوم للاستثمار القابضة | ٢٣,٥٦٢,٩٩٨ | ٠,٢٦ |
| اوراسكوم المالية القابضة | ٢١,٠٠٧,٥٢٤ | ٠,٢٥ |
| أطلس | ١٥,٠٢٢,٦٩٦ | ٠,٢٧ |
| العربية للاستثمارات | ١٣,٠٧٩,٢٣١ | ٠,٤٣ |

أكبر خمس قطاعات من حيث قيمة التداول



مليون جنيهه خلال الستة أشهر الأولى من ٢٠٢١، مقابل أرباح بلغت ٢٠,٦ مليون جنيهه في الفترة المقارنة من ٢٠٢٠. وتراجعت إيرادات الشركة خلال الفترة إلى ٣٧٦,٥٦ مليون جنيهه، مقابل إيرادات بلغت ٣٨٦,٢٢ مليون جنيهه في النصف المقارن من العام الماضي. وعلى مستوى الأعمال المستقلة، تحولت الشركة إلى الخسارة لتحقق ١١,١٧ مليون جنيهه خسائر خلال النصف الأول من ٢٠٢١، مقابل أرباح بلغت ٤٨,٤٣ مليون جنيهه، في النصف الأول من العام الماضي. المصدر مباشر

دومتي تحقق صافي أرباح بقيمة ٥١ مليون جنيهه في الربع الثالث

تحولت شركة الصناعات الغذائية العربية - دومتي من الخسارة إلى الربحية خلال الربع الثالث من العام الجاري، بعد أن تخارجت من جميع الوكلاء الأجل لديها في النصف الأول من ٢٠٢١. وقال محمد الدماطي العضو المنتدب للشركة في بيان له، أن دومتي حققت صافي أرباح بقيمة ٥١ مليون جنيهه خلال الربع الثالث، على الرغم من الارتفاع الكبير في كل أسعار المواد الخام و مع قيام الشركة بتحريك جزئي للأسعار. وأكد أن صافي الربح قابل للتطور مع زيادة المبيعات و زيادة حصة المخبوزات من إجمالي المبيعات مع دخول المدارس ببداية الربع الرابع . وقال الدماطي، إن الشركة نجحت في الوصول لحجم أعمال ٩٥٦ مليون جنيهه بنسبة نمو ٣٢٪ عن الربع المماثل في العام الماضي. وأشار الدماطي إلى أنه بالرغم من ضعف مبيعات شهر يوليو بسبب الاجازات وعدم بدء المدارس طوال الربع، نجحت دومتي في تحقيق نمو على صعيد جميع القطاعات، مثل الأجبان البيضاء بنسبة نمو بأكثر من ٢٨٪ وكذلك الموتزاريلا. وحقق قطاع العصير نمو بنسبة ٨٪ وحقق قطاع المخبوزات صعوداً بأكثر من ٤٥٪ في الساندوتش فقط بعد أن قامت الإدارة بتحريك الأسعار وقال العضو المنتدب للشركة، إن طرح منتج اللبن أيضا كان ناجح ووصلت دومتي لحصة سوقية ١,٥٪ في أقل من ٣ شهور. وتابع: على الرغم من عدم القدرة على تلبية حاجات السوق بشكل كامل ، التصدير أيضا تحرك بشكل إيجابي و الأفضل في هذا النمو هو تحقيقه بعدد أيام مديونية في السوق قدرها ٥٨ يوم و هو أقل معدل في تاريخ الشركة بعد التخارج الناجح من الوكلاء و هو الرقم الذي سنسعي أيضا الي تطويره وأكد العضو المنتدب، أن الشركة متفائلة بشأن استكمال وتيرة نمو المبيعات متوقعا إغلاق العام بنمو إجمالي ١٠٪ كمبيعات عن العام الماضي على الرغم من هبوط مبيعات النصف الأول. وتوقع أن الشركة لديها القدرة على تحسين الربحية مع توقع استقرار سعر الخامات بداية الربع الرابع جيدة و تشير الي مؤشرات ايجابية. وذكر أن الشركة تعمل بطاقة ٩٠٪ في خطوط المخبوزات و تم التعاقد علي خطين جديدين منهم خط لإنتاج الكرواسون الطازج و أيضا سيتم توسعة طاقات تجهيز مصنع العصائر لتلبية احتياجات السوق المحلي و التصدير و التوسع في منتج اللبن و طرح اللبن المحلي و كريمة الطهي . ولفت إلى أن دومتي أبرمت تعاقد للتغذية المدرسية من منتجات الساندوتش و العصائر بقيمة ٣٠٠ مليون جنيهه سنويا مع بداية التوريد من الأسبوع القادم و هو ما سيساهم في الإغلاق الكامل لطاقات مصنعي العصير و المخبوزات . وأضاف، أنه على صعيد الاجبان فكان النمو الكبير سببا في أن نبدا دراسة زيادة الطاقات في العام القادم خاصة مع دخول تعاقد شركة فريزلاند كامبينا حيز التنفيذ من الربع الرابع و بداية طرح منتجاتهم من الأجبان البيضاء في السوق المحلية والتي سيتم إنتاجها وتعبئتها في مصانع شركه دومتي. وتوقع بداية التصدير من خلال شركه فريدم التي تم تأسيسها بالشراكة مع فريزلاند كامبينا من بداية العام القادم . وأعلن الدماطي، أن الشركة تستعد لوضع خططها للوصول إلى ٤ مليارات جنيهه مبيعات في ٢٠٢٢ مع كسر حاجز ٢٤٠ مليون جنيهه كأرباح مستهدفة. المصدر حابي

البورصة تفحص مستندات قيد أسهم زيادة رأسمال سيدي كرير للبتروكيماويات

تقدمت سيدي كرير للبتروكيماويات، إلى البورصة المصرية بمستندات قيد أسهم زيادة رأسمال الشركة المصدر، وتعديل اسم الشركة وغرضها ومحلها القانوني. وأوضحت البورصة في بيان صادر اليوم الأربعاء، أن مستندات سيدي كرير تتضمنت قيد أسهم زيادة رأس المال من ١,٠٥٠ مليار جنيهه إلى ١,٢٦٠ مليار جنيهه، بزيادة قدرها ٢١٠ ملايين جنيهه، وذلك بإصدار عدد ١٠٥ ملايين سهم مجاني، والقيمة الاسمية للسهم ٢ جنيهه، تمول من حصة المساهمين في الأرباح المرحلة وفقاً للقوائم المالية في العام الماضي. وأشارت إلى أن المستندات المقدمة من الشركة جار فحصها ودراستها تمهيدا للعرض على لجنة قيد الأوراق المالية. يشار إلى أن سيدي كرير للبتروكيماويات، سجلت صافي ربح بلغ ٢٨٣ مليون جنيهه منذ بداية يناير حتى نهاية يونيو الماضي، مقابل ٢٨ مليون جنيهه خسارة خلال نفس الفترة من العام الماضي. وارتفعت مبيعات الشركة خلال الستة أشهر حيث سجلت ٢,٦٧ مليار جنيهه بنهاية يونيو، مقابل ١,٦٧ مليار جنيهه خلال نفس الفترة من العام الماضي.

نظرة على أخبار الاقتصاد والسوق

وزير المالية: نستهدف تحقيق فائض أولى قدره ١,٥٪ من الناتج المحلي

خلال الاجتماع الأسبوعي لمجلس الوزراء، برئاسة الدكتور مصطفى مدبولي، أشار الدكتور محمد معيط، وزير المالية، إلى النجاح الذي حققته منظومة التسجيل المسبق للشحنات، التي تم إطلاقها مؤخراً، ولاقت إقبالاً ملحوظاً من المستوردين والمستخلصين الجمركيين للانضمام للمنظومة، التي ستسهم في خفض تكلفة عمليات الاستيراد والتصدير، وتقليص زمن الإفراج الجمركي، بحيث تكون الموانئ بوابات لعبور البضائع وليست أماكن لتخزينها. ونوه الدكتور محمد معيط، إلى أن الاستثمارات الممولة من الخزينة العامة للدولة خلال الفترة من يوليو حتى سبتمبر من العام المالي ٢٠٢١/٢٠٢٢، ارتفعت لتبلغ نحو ٣٤ مليار جنيه، مقابل ٢٨,٤ مليار جنيه، خلال الربع الأول من العام المالي السابق، بما يمثل زيادة سنوية قدرها ٢١٪. وحول أداء الإيرادات العامة للدولة، أوضح الوزير أن مصلحة الضرائب استطاعت تحقيق ارتفاع في إجمالي الإيرادات الضريبية بشكل سنوي بلغ ١٧,٤٪ خلال الفترة من يوليو إلى سبتمبر من العام المالي ٢٠٢١/٢٠٢٢. كما أوضح وزير المالية، خلال العرض أننا نستهدف تحقيق فائض أولى قدره ١,٥٪ من الناتج المحلي، واستمرار خفض عجز الموازنة ليحقق ٦,٧٪ من الناتج المحلي.

الأخبار العالمية والعربية

النفط يتراجع وسط مخاوف من ارتفاع التضخم بسبب صعود أسعار الفحم والغاز الطبيعي

انخفضت أسعار النفط الأربعاء ١٣ أكتوبر بعد نهاية متباينة في الجلسة السابقة، وسط مخاوف من أن يزيد ارتفاع أسعار الفحم والغاز الطبيعي في الصين والهند وأوروبا التضخم حول العالم وبيطه وتيرة النمو، الأمر الذي ينعكس بدوره على سوق النفط. هذا وأثر ارتفاع سعر الدولار بدوره على سوق الخام، إذ وصل الدولار الأميركي قرب أعلى مستوى له في عام، مما يجعل النفط أعلى ثمنًا لحائزي العملات الأخرى. هذا وانخفضت العقود الآجلة لخام غرب تكساس الأميركي ٧١ سنتًا أو ٠,٩٪ إلى ٧٩,٩٣ دولار للبرميل عند الساعة ٠٢:٤٧ بتوقيت غرينتش بعد ارتفاعها ١٢ سنتًا أمس الثلاثاء. أما عقود برنت فتراجعت ٧٠ سنتًا أو ٠,٨٪ إلى ٨٢,٧٢ دولار للبرميل، موسعة خسائرها التي بلغت ٢٣ سنتًا الثلاثاء. وكان صندوق النقد الدولي قد خفض توقعاته للنمو في الولايات المتحدة وغيرها من الاقتصادات الكبرى بفعل مخاوف من أن تعطل اضطرابات سلاسل التوريد والإمداد فضلا عن ضغوط التكلفة تعافي الاقتصاد العالمي من جائحة فيروس كورونا. ومن جهتها حذرت وكالة الطاقة الدولية في تقرير لها من أن التقلبات في أسواق الطاقة موجودة لتبقى، وذلك في ظل ارتفاع أسعار الطاقة في جميع أنحاء العالم إلى مستويات قياسية مع حدوث أزمة في الطاقة في أوروبا وآسيا. وقالت الوكالة التي تتخذ من باريس مقراً لها، في تقريرها السنوي، إن العالم لا يستثمر الآن في استهلاك الطاقة في المستقبل، الأمر الذي سيجعل الانتقال إلى صافي انبعاثات صفري "غير مستقر".

مؤشرات الاسواق العالمية

| الدولة | المؤشر | القيمة | التغير (%) |
|------------------|-------------|-----------|------------|
| أمريكا | Dow Jones | ٣٤,٣٧٧,٨١ | ٪٠,٠ |
| أمريكا | P 500&S | ٤,٣٦٣,٨٠ | ٪٠,٣ |
| أمريكا | NASDAQ | ١٤,٥٧١,٦٣ | ٪٠,٧ |
| لندن | FTSE 100 | ٧,١٤١,٨٢ | ٪٠,٢ |
| ألمانيا | DAX | ١٥,٢٤٩,٣٨ | ٪٠,٧ |
| اليابان | Nikkei 225 | ٢٨,٥٥٠,٩٣ | ٪١,٥ |
| الذهب (دولار) | سعر الأوقية | ١,٧٩٣,٩٨ | ٪٠,١ |
| خام برنت (دولار) | البرميل | ٨٣,٩٦ | ٪٠,٩ |
| نايمكس (دولار) | البرميل | ٨١,١٢ | ٪٠,٩ |

مؤشرات الاسواق العربية

| الدولة | المؤشر | القيمة | التغير (%) |
|----------|------------|-----------|------------|
| السعودية | TASI | ١١,٦٢٥,٠٠ | ٪٠,٧١ |
| دبي | DFMGI | ٢,٧٨٩,٠٠ | ٪٠,٠٠ |
| ابوظبي | ADI | ٧,٧٨١,٠٠ | ٪٠,٠٦- |
| الكويت | MARKET-IXP | ٦,٨٩٠,٤٦ | ٪٠,٢٣ |
| البحرين | BSEX | ١,٧٠٦,٣٩ | ٪٠,٢٠ |
| قطر | GENERAL | ١١,٦١٠,٠٠ | ٪٠,٠٥ |
| المغرب | MASI | ١٣,١٨٨,٠٠ | ٪٠,٢١ |
| تونس | TUN20 | ٧,٢٢٨,٠٠ | ٪٠,١٨- |

الشركات تحت التغطية

| مضاعف القيمة الدفترية | | مضاعف الربحية | | احتمال الصعود/الهبوط | السعر المستهدف | التوصية | رأس المال السوقي | سعر السهم | اسم الشركة |
|-----------------------|------|---------------|------|----------------------|----------------|---------|------------------|-----------|-----------------------------------|
| ٢٠٢١ | ٢٠٢٠ | ٢٠٢١ | ٢٠٢٠ | | جنيه | | مليون جنيه | جنيه | |
| ٠,٩ | ٠,٨ | غ.م. | غ.م. | -٠,٣% | ٣,٥٥ | حيادي | ٤,٢٢٤,٢٢ | ٣,٥٦ | الصناعات الكيماوية المصرية - كيم* |
| ١,٦ | ١,٧ | ٣,١ | ٣,٢ | ٧٣,٨% | ٢٣,٦٣ | شراء | ٧,٣٨٨,٤٠ | ١٣,٦٠ | شركة حديد عز |
| ٢,٠ | ٧,٤ | ٢٠,٦ | ٣٢,٤ | -١٦,٤% | ١١,٣٤ | بيع | ٤٢٣,٥٥ | ١٣,٥٧ | المصرية لخدمات النقل - ايجيترانس |
| ٠,٨ | ٠,٨ | ٦,٠ | ٦,١ | ٤٠,٠% | ٢,٧٧ | شراء | ١,٩١٧,٧١ | ١,٧٣ | شركة سييد ميديكال |
| ١,٢ | ١,٤ | ٧,٥ | ٩,٠ | ٢,١% | ١٢,٠٣ | شراء | ٥,٧١٣,٢٧ | ٨,٥٩ | النساجون الشرفيون |
| ٢,٥ | ٣,٠ | ٧,٣ | ٧,٢ | ٢٢,٣% | ٢٤,٦٤ | شراء | ٢٢,٣٣٦,٦٤ | ٩٧,٤٩ | مصر لصناعة الأسمدة "موبكو" |
| ٠,٦ | ٠,٧ | ٥,١ | ٧,٤ | ٣٣,٢% | ١٧,٢٢ | شراء | ٢٥,٤٢٦,٨٠ | ٢٠,١٥ | أبو قير للأسمدة والكيماويات * |
| | | | | | | | ٩٤٠,٨٧ | ١٢,٩٣ | المالية والصناعية المصرية |

* العام المالي ينتهي في يونيو

جدول توزيعات الاسهم المجانية

| اسم الشركة | التوزيع | تاريخ نهاية الحق | تاريخ التوزيع |
|---------------------|-----------------------|------------------|---------------|
| سبا الدولية للادوية | ٠,١٣ سهم لكل سهم اصلي | ٢٠٢١/١٠/١٨ | ٢٠٢١/١٠/١٩ |

جدول الكوبونات (التوزيعات النقدية)

| اسم الشركة | قيمة التوزيع النقدي | تاريخ نهاية الحق | تاريخ التوزيع |
|--------------------------------------------|-----------------------------------|------------------|---------------|
| الشمس للإسكان و التعمير | ٠,١٠ للقسط الأول لصغار المساهمين | ٢٠٢١/١٠/١١ | ٢٠٢١/١٠/١٤ |
| الشمس للإسكان و التعمير | ٠,١٠ للقسط الثاني لصغار المساهمين | ٢٠٢١/١٠/١١ | ٢٠٢١/١٢/٣٠ |
| النصر لصناعة المحولات - الماكو | ٠,٠١٧٥ جنيه للقسط الثالث | ٢٠٢١/٠٦/٢١ | ٢٠٢١/١٠/٢٠ |
| الإسكندرية للزيوت المعدنية | ٠,١٥٠ جنيه للسهم | ٢٠٢١/١٠/١٧ | ٢٠٢١/١٠/٢١ |
| العاشر من رمضان للتنمية والخدمات التعليمية | ٠,٥ جنيه للقسط الثاني | ٢٠٢١/٠٤/١٨ | ٢٠٢١/١٠/٢٨ |

الجمعيات العمومية

| اليوم | الشركة | نوع الجمعية | العنوان |
|------------|------------------------------------|-------------|------------------------------------------------------------------|
| ٢٠٢١/١٠/١٩ | مصر للالومنيوم | عادية | بمقر شركة الصناعات المعدنية ٥ شارع الظلمبات جاردن سيتي القاهرة |
| ٢٠٢١/١٠/٢٣ | نايل سيتي للاستثمار | غير عادية | بفندق فيرمونت ابراج نايل سيتي ٢٠٠٥ كورنيش النيل القاهرة |
| ٢٠٢١/١٠/٢٥ | مطاحن ومخابز جنوب القاهرة و الجيزة | عادية | بمقر نادي ضباط الحرس الجمهوري شارع صلاح سالم بجوار عمارات العبور |

الشركات المكونة لمؤشر إي جي إس ٣٠ (EGX 30 index)

| الوزن في المؤشر (%) | أقل سعر في ٥٢ أسبوع | أعلى سعر في ٥٢ أسبوع | قيمة التداول | كمية التداول | التغير من أول العام % | نسبة التغير اليومي % | آخر سعر | الكود | اسم الشركة |
|---------------------|---------------------|----------------------|--------------|--------------|-----------------------|----------------------|---------|-------|----------------------------------------------|
| 36.11% | 36.52 | 51.00 | 121,422,936 | 2,697,182 | 23.48- | 1.12 | 45.30 | COMI | البنك التجاري الدولي |
| 7.60% | 11.15 | 25.99 | 89,071,016 | 5,525,988 | 9.48- | 6.42 | 16.40 | FWRV | فوري |
| 6.28% | 10.17 | 15.39 | 6,753,003 | 556,283 | 7.94- | -1.95 | 12.06 | EAST | الشرقية - إيسترن كومباني |
| 4.13% | 5.41 | 7.90 | 4,870,076 | 682,723 | 10.62 | 0.00 | 7.19 | TMGH | طلعت مصطفى |
| 4.05% | 1.11 | 1.98 | 1,470,736 | 1,154,327 | 38.58 | 2.31 | 1.29 | EKHO | القابضة المصرية الكويتية |
| 4.00% | 9.92 | 13.42 | 12,538,660 | 1,029,524 | 1.42 | 1.50 | 12.17 | HRHO | هيرميس |
| 3.98% | 16.25 | 24.24 | 17,241,834 | 857,894 | 2.66- | 1.77 | 20.15 | ABUK | أبو قير للأسمدة |
| 3.07% | 7.00 | 10.65 | 11,217,361 | 1,359,850 | 14.93- | -0.48 | 8.26 | SWDY | السويدى اليكترونيك |
| 2.68% | 42.50 | 98.00 | 17,188,764 | 179,668 | 65.80 | 2.78 | 97.49 | MFPC | موبكو |
| 2.45% | 10.12 | 15.35 | 4,657,499 | 345,377 | 12.42 | 0.30 | 13.49 | ETEL | المصرية للاتصالات |
| 2.22% | 3.70 | 5.62 | 1,526,780 | 368,643 | 10.78- | -1.43 | 4.14 | CLHO | مستشفى كليوباترا |
| 1.80% | 10.72 | 15.80 | 14,750,494 | 1,250,043 | 17.19- | 0.00 | 11.80 | CIRA | القاهرة للإستثمار والتنمية |
| 1.74% | 21.05 | 30.45 | 6,898,274 | 261,038 | 8.78- | 0.00 | 26.50 | CIEB | كزيدي اجريكول مصر |
| 1.48% | 3.11 | 6.49 | 5,625,491 | 1,710,405 | 35.91- | -2.12 | 3.23 | ISPH | ابن سينا فارما |
| 1.46% | 2.30 | 4.13 | 19,402,956 | 4,795,037 | 30.99 | 5.13 | 4.10 | AMOC | الاسكندرية للزيوت المعدنية |
| 1.44% | 1.22 | 2.12 | 3,371,429 | 1,756,869 | 39.28 | 0.36 | 1.93 | PHDC | بالم هيلز للتعيمير |
| 1.36% | 2.59 | 4.00 | 4,438,196 | 1,679,464 | 27.83- | 0.00 | 2.63 | MNHD | مدينة نصر للاسكان والتعيمير |
| 1.36% | 6.32 | 16.25 | 9,038,730 | 665,753 | 27.58 | 0.15 | 13.60 | ESRS | حديد عز |
| 1.28% | 5.51 | 9.42 | 4,636,113 | 538,253 | 26.32 | -0.12 | 8.59 | ORWE | النساجون الشرقيون للسجاد |
| 1.25% | 6.84 | 13.10 | 9,795,923 | 1,061,374 | 0.33- | 0.44 | 9.20 | SKPC | سيدي كرير للبتر وكيموايات |
| 0.97% | 4.29 | 7.20 | 2,868,237 | 595,090 | 21.05- | -1.64 | 4.80 | HELI | مصر الجديدة للاسكان والتعيمير |
| 0.89% | 2.46 | 4.45 | 13,196,136 | 3,250,835 | 21.21 | -2.20 | 4.00 | AUTO | جى بى اوتو |
| 0.87% | 2.94 | 3.32 | 8,658,610 | 2,847,613 | -- | -6.33 | 2.96 | PRDC | بايونيرز بروبورتيز للتنمية |
| 0.79% | 5.68 | 10.40 | 31,781,802 | 4,855,021 | 3.61 | -0.91 | 6.54 | MTIE | العمارة أم.ام جروب |
| 0.76% | 1.09 | 1.65 | 5,084,585 | 4,306,969 | 18.19- | 0.17 | 1.17 | CCAP | القلعة للاستثمارات المالية |
| 0.68% | 3.25 | 6.23 | 6,181,809 | 1,295,038 | 3.11- | -3.31 | 4.68 | ORHD | اوراسكوم للتنمية مصر |
| 0.63% | 1.25 | 3.99 | 8,165,366 | 4,690,159 | 6.01 | -1.26 | 1.73 | SPMD | سبيد ميديكال |
| 0.52% | 0.60 | 3.81 | 1,024,457 | 396,226 | 269.57 | -1.92 | 2.55 | RAYA | راية القابضة |
| 0.51% | 1.86 | 3.18 | 6,558,129 | 3,403,985 | 49.47- | -1.54 | 1.92 | RMDA | راميدا |
| 0.45% | 1.48 | 1.70 | 7,577,693 | 4,863,838 | -- | -6.10 | 1.54 | GDWA | جدوى للتنمية الصناعية |
| 0.37% | 1.23 | 2.83 | 6,566,776 | 3,843,616 | 18.16 | -2.39 | 1.67 | EGTS | المصرية للمنتجات السياحية |
| 0.12% | 0.03 | 16.05 | 7,141,406 | 17,833,566 | -- | -9.48 | 0.38 | ASPI | اسبير كابينال القابضة للاستثمارات المالية |

* السهم يتداول بالدولار

إخلاء المسؤولية

يستند هذا التقرير إلى المعلومات المتاحة للجمهور. لا يُقصد بهذا التقرير توصية بشراء أو بيع ، كما لا يعتبر عرض شراء أو بيع الأوراق المالية المذكورة فيه. لقد تم إعداد المعلومات والآراء الواردة في هذا التقرير من قبل إدارة أبحاث شركة بريمير من مصادر يعتقد أنها موثوق فيها في وقت نشرها. لا تتحمل شركة بريمير أية مسؤولية قانونية أو مسؤولية عن الخسائر أو الأضرار الناتجة عن استخدام هذا المنشور أو محتوياته. يحق لشركة بريمير تغيير الآراء الواردة في هذا التقرير دون إشعار مسبق.

يحتوي هذا التقرير البحثي (بما في ذلك جميع الملاحق) على معلومات يُقصد نقلها فقط إلى المستقبلين المقصودين ، إذا لم يكن القارئ أو المتلقي لهذا التقرير البحثي هو المتلقي المقصود ، يرجى إخطار بريمير على الفور ، ويجب مسح هذا التقرير البحثي دون الاحتفاظ بأي جزء بأي شكل من الأشكال. إن الاستخدام غير المصرح به لهذا التقرير البحثي أو نشره أو توزيعه أو إعادة إنتاجه من قبل أي شخص بخلاف المتلقي المقصود محظور تمامًا.

يؤكد محلل /محللو الأبحاث الذين يغطون الشركة (أو الشركات) المذكورة في هذا التقرير أن وجهات نظرهم حول الشركة (أو الشركات) وأوراقهم المالية تم التعبير عنها بدقة.

مسؤولي الاتصال

قسم البحوث تليفون: (+202) 37627581 بريد الكتروني: research@premiere-securities.com