


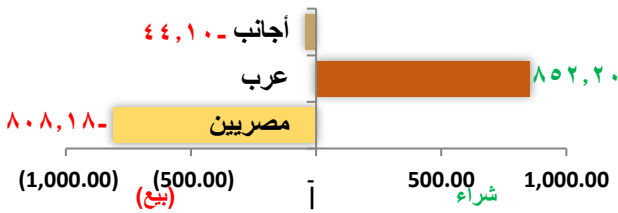
٢٠٢١/١٠/١٣

رسم بياني لمؤشر (EGX 30) الرئيسي



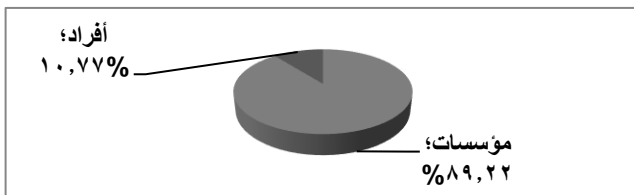
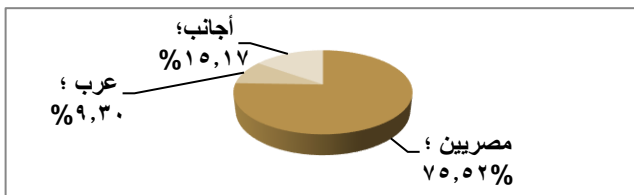
مؤشرات السوق	قيمة المؤشر	التغير اليومي	التغير من أول السنة
أي جي اكس ٣٠	١٠,٧٨٣,٩٢	٪٠,٦٥	٪٠,٥٧
أي جي اكس ٥٠	٢,٢٩٦,١١	٪٠,٣٥	٪٢,٧٢
أي جي اكس ٧٠	٢,٦٧٩,٩٨	٪٠,١٤	٪٢٤,٩٣
أي جي اكس ١٠٠	٣,٦٣٠,٦١	٪٠,٠٠	٪١٧,٢٠
مؤشر تميز	٤,٤٥٨,٠٢	٪٣,٤٠	-

صافي تعاملات المستثمرين (مليون جنيه)



الاسهم التي لم يتغير سعرها	الاسهم التي انخفض سعرها	الاسهم التي ارتفع سعرها
٥٧	٦٦	٨٠

انواع المستثمرين



عناوين الاخبار

- "إي فاينانس" تعلن السعر النهائي لطرح أسهمها بالبورصة عند ١٣,٩٨ جنيه
- أمان للخدمات المالية تحصل على تمويلات بقيمة ملياري جنيه خلال ٢٠٢١
- الرقابة المالية تقر إجراءات تجزئة سهم إنترناشيونال بزنيس كورپوريشن
- "جهينة" تدعو عموميتها للانعقاد لمناقشة نتائج الأعمال وتوزيع الأرباح
- البورصة تفحص مستندات تخفيض رأسمال جنوب الوادي للأسمنت
- قناة السويس بالمركز الثاني ضمن أكبر الشركات اللوجيستية في الشرق الأوسط ٢٠٢١
- الاتحاد الأوروبي يدرس شراء مشتركا للغاز الطبيعي للحماية من قفزات الأسعار


أعلى ٥ أسهم من حيث الارتفاع في السعر		
السهم	سعر الإغلاق	التغير (%)
الخليجية الكندية للاستثمار العقاري العربي	٢٧,١٤	١٢,٢٤
انترناشيونال بزنيس كوربوريشن	٧,٩٤	٩,٩٧
بورسعيد للتنمية الزراعية والمقاولات	٤,٢٦	٩,٧٩
بي اى جى للتجارة والاستثمار	٠,٢٦	٩,٧٩
الاسماعيلية الجديدة للتطوير	٨١,٥٣	٧,٣٩

أقل ٥ أسهم من حيث الانخفاض في السعر		
السهم	سعر الإغلاق	التغير (%)
العربية لاستصلاح الاراضي	٢٣,٢٥	-١٩,٩٩
اسمنت سيناء	٥,٥٠	-١١,٤٣
الرواد	٥١,٥٩	-٧,٩٧
دلثا للانشاء والتعمير	١٧,٦٠	-٥,٥٣
المنصورة للدواجن	١,٧٩	-٥,٢٦

أكبر ٥ أسهم من حيث قيمة التداول		
السهم	قيمة التداول	سعر الإغلاق
البنك التجاري الدولي	٧٦,١٧٥,٤٨٨	٤٤,٨٠
المجموعة المصرية العقارية	٤٠,٢٢٩,٩٧٦	٥,٥٢
المنصورة للدواجن	٢٤,١٥٢,٨٨٠	١,٧٩
القاهرة للدواجن	٢٠,٠٨٧,٣١٦	٣,٥٧
الاسماعيلية الجديدة للتطوير	١٩,٩٨١,٦٢٦	٨١,٥٣

أكبر ٥ أسهم من حيث كمية التداول		
السهم	كمية التداول	سعر الإغلاق
اوراسكوم للاستثمار القابضة	٣٤,٨٦٤,٨٨٠	٠,٢٧
العربية للاستثمارات	٢٦,٨٦٩,٨٩٢	٠,٤٥
بي اى جى للتجارة والاستثمار	٢٠,٤٣١,٦٤٦	٠,٢٦
ليفيت سلاب مصر	١٩,٥٣٧,٦٤١	٠,٨٩
اوراسكوم المالية القابضة	١٨,٣٤٤,٢٦١	٠,٢٥

أكبر خمس قطاعات من حيث قيمة التداول



"إي فاينانس" تعلن السعر النهائي لطرح أسهمها بالبورصة عند ١٣,٩٨ جنيه

حددت شركة إي فاينانس للاستثمارات المالية والرقمية، السعر النهائي لطرح سهم الشركة بالبورصة المصرية. وقالت الشركة في بيان لبورصة مصر، اليوم الثلاثاء، إن السعر النهائي للطرح هو ١٣,٩٨ جنيه للسهم. وأوضحت أن فترة الاكتتاب العام بدأت من يوم الأحد الموافق ١٠ أكتوبر الجاري، حتى يوم الأحد الموافق ١٧ أكتوبر. يشار إلى أن حجم شريحة الطرح العام يبلغ ٢٥,٧٧ مليون سهم تمثل نسبة ١٠٪ من إجمالي أسهم المطرحة للبيع، والتي تمثل نسبة ١,٦١٪ من إجمالي سهم الشركة المصدرة، والحد الأدنى للطلبات ١٠٠ سهم وبحد أقصى عدد أسهم الطرح العام. فيما يبلغ حجم شريحة الطرح الخاص ٢٣٢ مليون سهم تمثل نسبة ٩٠٪ من عدد الأسهم المطروحة للبيع، والتي تمثل ١٤,٥٪ من إجمالي أسهم الشركة المصدرة. والحد الأدنى لطلبات المستثمرين الأفراد ذوي الملاحة المالية في الطرح الخاص يبلغ ٥ ملايين جنيه وبدون حد أقصى، فيما يبلغ الحد الأدنى للمؤسسات المالية ١٠ ملايين جنيه وبدون حد أقصى. المصدر مباشر

أمان للخدمات المالية تحصل على تمويلات بقيمة مليارى جنيه خلال ٢٠٢١

قال حازم مغازي الرئيس التنفيذي لشركة أمان لتكنولوجيا الخدمات المالية التابعة لشركة راية القابضة للاستثمارات المالية، إن الشركة حصلت على تمويلات بقيمة مليارى جنيه خلال العام الحالى من عدة بنوك مصرية. وأضاف مغازي في تصريحات صحفية على هامش مؤتمر التحول الرقمي ومستقبل التجارة الإلكترونية، اليوم، أن شركة أمان حصلت مؤخراً على تمويل بقيمة ١٥٠ مليون جنيه من جهاز تنمية المشروعات الصغيرة والمتوسطة، لافتاً إلى أنه جار البدء في منح وضخ تلك التمويلات للعملاء. وأشار الرئيس التنفيذي للشركة، إلى أن اتجاه البنوك لمنح القروض الرقمية لعملاء قطاع المشروعات الصغيرة ومتناهي الصغر يسهم في زيادة قاعدة العملاء ويسرع من وتيرة الحصول على القروض. وأوضح مغازي، أن أمان تتعامل مع نحو ١٦ بنكاً مصرية على رأسها بنوك الأهلي ومصر والقاهرة والتجاري الدولي. وباعت شركة راية القابضة للاستثمارات المالية في أبريل ٢٠٢١ نحو ٩ ملايين سهم من أسهم شركة أمان لتكنولوجيا الخدمات المالية لصالح البنك الأهلي المصري. وتنفيذ الصفقة استحوذ البنك الأهلي على ٢٤٪ من أسهم شركة أمان، وذلك نظير قيمة إجمالية بلغت ٥٣,٣٣ جنيه للسهم، وقيمة إجمالية للصفقة ٤٨٠ مليون جنيه. المصدر مباشر

الرقابة المالية تقر إجراءات تجزئة سهم إنترناشيونال بزنيس كوربوريشن

وافقت الهيئة العامة للرقابة المالية، على قيام شركة إنترناشيونال بزنيس كوربوريشن للتجارة والتوكيلات التجارية، بتجزئة القيمة الاسمية للسهم من ٥ جنيهات إلى جنيه. وأوضحت الرقابة المالية في بيان لبورصة مصر، اليوم الثلاثاء، أنها بمطالعة مبررات التجزئة المقدمة من الشركة، وفي ضوء الدراسة التي قامت بها الهيئة، انتهى الرأي إلى قبول إجراء تجزئة القيمة الاسمية للسهم ليصبح عدد الأسهم ٢٤,٣٤ مليون سهم بدلاً من ٤,٨٤ مليون سهم. وحققت شركة إنترناشيونال بزنيس كوربوريشن للتجارة والتوكيلات التجارية صافي ربح خلال ٢٠٢٠ بقيمة ٧٣١,٣٢٧ ألف جنيه، مقابل ٢,٧٤ مليون جنيه أرباحاً خلال العام المنصرم له. وذكرت أن الشركة حققت إيرادات بقيمة ٢٣,٨٧٨ مليون جنيه خلال العام الماضي، مقابل ٤٦,٨٢٤ مليون جنيه خلال عام ٢٠١٩. المصدر مباشر

البورصة تفحص مستندات تخفيض رأسمال جنوب الوادي للأسمت

قال البورصة المصرية، إن شركة جنوب الوادي للأسمت تقدمت للبورصة بمستندات تخفيض رأس المال المرخص به وإطالة مدة الشركة. وأضافت البورصة في بيان اليوم، أن المستندات المقدمة من الشركة جاري فحصها لعرضها على لجنة القيد. وحققت شركة جنوب الوادي للأسمت عن الربع الأول من العام الجاري، خسائر بلغت ٣٥,٦٩ مليون جنيه منذ بداية يناير حتى نهاية مارس الماضي، مقابل ٤١,٣٩ مليون جنيه خسائر خلال نفس الفترة من العام الماضي. وتراجعت إيرادات الشركة خلال الربع الأول من العام الجاري لتسجل ٦٢,١٢ مليون جنيه بنهاية مارس، مقابل ٨٨,٧٥ مليون جنيه خلال نفس الربع من ٢٠٢٠.

"جهينة" تدعو عموميتها للانعقاد لمناقشة نتائج الأعمال وتوزيع الأرباح

قرر مجلس إدارة شركة جهينة للصناعات الغذائية، دعوة الجمعية العامة العادية للانعقاد يوم الأحد الموافق ٧ نوفمبر المقبل. وأوضحت الشركة في بيان لبورصة مصر، اليوم الثلاثاء، أن العمومية ستناقش تقرير مجلس الإدارة عن نشاط الشركة، والقوائم المالية، وحساب توزيع الأرباح عن العام الماضي. وأضافت أن العمومية ستنتظر في إخلاء طرف المجلس عن الفترة، وانتخاب وتشكيل مجلس لمدة ٣ سنوات. وحققت شركة جهينة للصناعات الغذائية، عن العام الماضي ٢٠٢٠، أرباحاً بلغت ٤٢٨,٤٨ مليون جنيه خلال العام الماضي، مقابل أرباح بلغت ٣٢٨,٧٦ مليون جنيه في ٢٠١٩. وارتفع نصيب مساهمي الشركة القابضة من الأرباح خلال العام الماضي إلى ٤٢٨,٣٧ مليون جنيه، مقابل ٣٢٨,٦٧ مليون جنيه خلال العام السابق له. فيما بلغ نصيب الحقوق غير المسيطرة خلال العام الماضي نحو ١١١,٦٥ ألف جنيه بنهاية ديسمبر، مقابل ٨٤,٦٧ ألف جنيه في ٢٠١٩. وارتفعت مبيعات الشركة خلال ٢٠٢٠ إلى ٧,٦٤ مليار جنيه، مقابل مبيعات بلغت ٧,٦٣ مليار جنيه في العام السابق. وعلى مستوى الأعمال المستقلة، حققت الشركة أرباحاً بلغت ٤٣٠,٠٧ مليون جنيه خلال الستة أشهر الأولى من العام الجاري، مقابل أرباح بلغت ٣٦٧,٨٨ مليون جنيه في ٢٠١٩. المصدر مباشر

نظرة على أخبار الاقتصاد والسوق

قناة السويس بالمركز الثاني ضمن أكبر الشركات اللوجيستية في الشرق الأوسط
٢٠٢١

أعلنت مجموعة فوربس اختيار هيئة قناة السويس، ضمن قائمة أكبر عشرة مؤسسات لوجيستية في الشرق الأوسط لعام ٢٠٢١، هكذا ذكرت الصفحة الرسمية لهيئة قناة السويس. وجاءت الهيئة في المركز الثاني للتصنيف، واعتمدت منهجية اختيار المؤسسات والشركات المختارة ضمن القائمة على عدة أسس أهمها تقييم حجم الشركة من حيث الأصول والإيرادات والقيمة السوقية، بالإضافة إلى تحديد نسبة حركة التجارة التي مكنتها الشركة وأهميتها الاقتصادية، فضلا عن حساب كمية البضائع المنقولة أو المخزنة. من جانبه، أكد الفريق أسامة ربيع أن اختيار هيئة قناة السويس يعد تنويجا لجهود الهيئة ونجاحها في تخطي العديد من التحديات والأزمات التي واجهتها على مدار العام وأبرزها جائحة فيروس كورونا المستجد "COVID-19" وأزمة جنوح سفينة الحاويات البنمية العملاقة EVER GIVEN. وشدد رئيس الهيئة على أن ما شهدته قناة السويس ومشروعاتها من طفرة خلال السنوات القليلة الماضية لم يكن ليتحقق لولا الدعم الدائم من السيد الرئيس عبد الفتاح السيسي رئيس الجمهورية وحرصه على متابعة المستجدات الخاصة بمشروعات تطوير المجرى الملاحي والمشروعات التنموية والخدمية المختلفة التي تتبناها الهيئة. ووجه الفريق ربيع التحية للعاملين بالهيئة في كافة مواقع العمل ممن كانوا على قدر المسؤولية وقدموا نموذجا فريدا في العمل الوطني المخلص في مختلف الظروف لتظل راية القناة عالية خفاقة. جدير بالإشارة، أن قائمة الأفضل تضم مجموعة من أهم المؤسسات العاملة في مجال النقل واللوجيستيات في الشرق الأوسط منها موانئ دبي العالمية و الهيئة العامة للمواني ومجموعة أسياود وغيرها.

الأخبار العالمية والعربية

الاتحاد الأوروبي يدرس شراء مشتركا للغاز الطبيعي للحماية من قفزات الأسعار

يدرس الاتحاد الأوروبي خيار لشراء مشترك للغاز الطبيعي للدول الأعضاء بينما يدرس التكتل سبلا لحماية نفسه من زيادات حادة في أسعار الطاقة، هكذا ذكرت سي ان بي سي العربية. وستنشر المفوضية الأوروبية هذا الأسبوع "صندوق أدوات" لإجراءات يمكن لدول الاتحاد الأوروبي أن تتخذها للرد على الارتفاع الحاد في أسعار الطاقة، في استجابة لدعوات من بعض الدول إلى رد من الاتحاد على أسعار قياسية مرتفعة للغاز والكهرباء. ووفقا لمسودة وثيقة "صندوق الأدوات" إن المفوضية ستدرس الفوائد المحتملة لشراء مشترك لدول الاتحاد للغاز الطبيعي، وهي فكرة اقترحها حكومات، من بينها إسبانيا، في الأسابيع القليلة الماضية. وأضافت الوثيقة أن الدول يمكنها أن تشتري بشكل جماعي الغاز من احتياطي استراتيجي، مضيئة أن المشاركة ستكون طوعية. وقفزت أسعار الكهرباء والغاز في أوروبا هذا العام وسط شح في إمدادات الغاز تصادم مع طلب قوي في اقتصادات تتعافى من جائحة كورونا. وردت دول أعضاء كثيرة على ذلك بإجراءات على المستوى الوطني مثل فرض سقوف للأسعار وتخفيضات مؤقتة في ضرائب الوقود أو الكهرباء.

مؤشرات الاسواق العالمية

الدولة	المؤشر	القيمة	التغير (%)
أمريكا	Dow Jones	٣٤,٣٧٨,٣٤	٪٠,٣-
أمريكا	P 500&S	٤,٣٥٠,٦٥	٪٠,٢-
أمريكا	NASDAQ	١٤,٤٦٥,٩٢	٪٠,١-
لندن	FTSE 100	٧,١٣٠,٢٣	٪٠,٠
ألمانيا	DAX	١٥,١٤٦,٨٧	٪٠,٣-
اليابان	Nikkei 225	٢٨,١٤٠,٢٨	٪٠,٣-
الذهب (دولار)	سعر الأوقية	١,٧٦٣,٠٦	٪٠,٢
خام برنت (دولار)	البرميل	٨٣,١٩	٪٠,٣-
نايمكس (دولار)	البرميل	٨٠,٣٧	٪٠,٣-

مؤشرات الاسواق العربية

الدولة	المؤشر	القيمة	التغير (%)
السعودية	TASI	١١,٥٤٣,٠٠	٪٠,٢٧
دبي	DFMGI	٢,٧٨٣,٠٠	٪٠,١٩-
ابوظبي	ADI	٧,٧٨٥,٠٠	٪٠,٠٣-
الكويت	MARKET-IXP	٦,٨٧٢,٧٥	٪٠,٢٦
البحرين	BSEX	١,٧٠٣,٢٢	٪٠,١١
قطر	GENERAL	١١,٥٩٢,٠٠	٪٠,٠٣-
المغرب	MASI	١٣,١٦٠,٠٠	٪٠,٠٠
تونس	TUN20	٧,٢٤١,٠٠	٪٠,٢١-

الشركات تحت التغطية

مضاعف القيمة الدفترية		مضاعف الربحية		احتمال الصعود/الهبوط	السعر المستهدف	التوصية	رأس المال السوقي	سعر السهم	اسم الشركة
٢٠٢١	٢٠٢٠	٢٠٢١	٢٠٢٠		جنيه		مليون جنيه	جنيه	
١,٠	٠,٨	م.غ.	م.غ.		٣,٥٥	حيادي	٤,٣٦٦,٦١	٣,٦٨	الصناعات الكيماوية المصرية - كيما*
١,٦	١,٦	٣,١	٣,١	%٧٣,٨	٢٣,٦٣	شراء	٧,٣٨٨,٤٠	١٣,٦٠	شركة حديد عز
٢,٠	٧,٥	٢٠,١	٣١,٦	%١٤,٣-	١١,٣٤	بيع	٤١٢,٩٤	١٣,٢٣	المصرية لخدمات النقل - ايجيترانس
٠,٨	٠,٨	٦,٠	٦,١	%٥٨,٣	٢,٧٧	شراء	١,٩٤١,٠٠	١,٧٥	شركة سبيد ميديكال
١,٢	١,٣	٧,٣	٨,٧	%٣٩,٩	١٢,٠٣	شراء	٥,٧١٩,٩٢	٨,٦٠	النساجون الشرقيون
٢,٥	٣,٠	٧,٢	٧,١	%٤,٩	٩٩,٥٣	شراء	٢١,٧٣١,٧٧	٩٤,٨٥	مصر لصناعة الأسمدة "موبكو"
٠,٧	٠,٧	٥,٢	٧,٦	%٢٤,٤	٢٤,٦٤	شراء	٢٤,٩٨٥,١٤	١٩,٨٠	أبو قير للأسمدة والكيماويات *
				%٢٩,٥	١٧,٢٢	شراء	٩٦٧,٠٧	١٣,٢٩	المالية والصناعية المصرية

* العام المالي ينتهي في يونيو

جدول توزيعات الاسهم المجانية

تاريخ التوزيع	تاريخ نهاية الحق	التوزيع	اسم الشركة
٢٠٢١/١٠/١٩	٢٠٢١/١٠/١٨	٠,١٣ سهم لكل سهم أصلي	سبأ الدولية للاذوية

جدول الكوبونات (التوزيعات النقدية)

تاريخ التوزيع	تاريخ نهاية الحق	قيمة التوزيع النقدي	اسم الشركة
٢٠٢١/١٠/١٤	٢٠٢١/١٠/١١	٠,١٠ للقسط الأول لصغار المساهمين	الشمس للإسكان و التعمير
٢٠٢١/١٢/٣٠	٢٠٢١/١٠/١١	٠,١٠ للقسط الثاني لصغار المساهمين	الشمس للإسكان و التعمير
٢٠٢١/١٠/٢٠	٢٠٢١/٠٦/٢١	٠,٠١٧٥ جنيه للقسط الثالث	النصر لصناعة المحولات - الماكو
٢٠٢١/١٠/٢١	٢٠٢١/١٠/١٧	٠,١٥٠ جنيه للسهم	الإسكندرية للزيوت المعدنية
٢٠٢١/١٠/٢٨	٢٠٢١/٠٤/١٨	٠,٥ جنيه للقسط الثاني	العاشر من رمضان للتنمية والخدمات التعليمية

الجمعيات العمومية

اليوم	الشركة	نوع الجمعية	العنوان
٢٠٢١/١٠/١٣	الحديد و الصلب للمناجم و المحاجر	عادية	بمقر شركة الصناعات المعدنية ٥ شارع الطلبات جاردن سيتي القاهرة

الشركات المكونة لمؤشر إي جي إس ٣٠ (EGX 30 index)

الوزن في المؤشر (%)	أقل سعر في ٥٢ أسبوع	أعلى سعر في ٥٢ أسبوع	قيمة التداول	كمية التداول	التغير من أول العام %	نسبة التغير اليومي %	آخر سعر	الكود	اسم الشركة
35.06%	36.52	51.00	76,175,488	1,693,740	24.32-	0.67	44.80	COMI	البنك التجاري الدولي
9.28%	11.15	25.99	11,719,278	761,003	14.94-	0.52	15.41	FWRY	فوري
5.93%	10.17	15.39	7,791,458	635,401	6.11-	1.65	12.30	EAST	الشرقية - ايسترن كومباني
5.39%	1.11	1.98	681,050	543,733	35.45	1.70	1.26	EKHO	القابضة المصرية الكويتية
4.01%	16.25	24.24	5,022,828	253,198	4.35-	0.10	19.80	ABUK	ابوقير للاسمدة
3.85%	9.92	13.42	4,811,469	401,354	0.08-	1.18	11.99	HRHO	هيرميس
4.08%	5.41	7.90	2,206,870	306,604	10.62	0.14	7.19	TMGH	طلعت مصطفى
3.25%	7.00	10.65	13,243,599	1,609,036	14.52-	3.62	8.30	SWDY	السويدى اليكترونيك
2.46%	3.70	5.62	358,137	85,197	9.48-	0.00	4.20	CLHO	مستشفى كليوباترا
1.77%	3.11	6.49	10,632,901	3,235,792	34.52-	2.17	3.30	ISPH	ابن سينا فارما
2.55%	10.12	15.35	3,544,099	264,771	12.08	1.05	13.45	ETEL	المصرية للاتصالات
1.70%	2.59	4.17	7,147,847	2,710,851	27.83-	0.38	2.63	MNH	مدينة نصر للاسكان والتعمير
1.58%	21.05	30.45	5,522,618	208,632	8.78-	1.57	26.50	CIEB	كريدي اجريكول مصر
2.20%	42.50	95.00	16,370,289	174,104	61.31	1.02	94.85	MFPC	موبكو
1.72%	6.84	13.10	6,366,843	691,080	0.76-	-1.82	9.16	SKPC	سيدي كرير للبتروكيماويات
1.75%	10.72	15.80	110,978	9,500	18.60-	-1.69	11.60	CIRA	القاهرة للاستثمار والتنمية العقارية
1.22%	5.51	9.42	1,753,654	203,998	26.47	0.23	8.60	ORWE	النساجون الشرقيون للسجاد
0.80%	1.25	3.99	4,783,649	2,721,041	7.30	-0.57	1.75	SPMD	سييد ميديكال
0.97%	4.29	7.59	2,899,560	593,168	20.23-	-1.02	4.85	HELI	مصر الجديدة للاسكان والتعمير
1.39%	1.22	2.12	3,624,943	1,903,098	38.77	0.16	1.92	PHDC	بالم هيلز للتعمير
1.30%	3.51	6.42	-	-	48.49	0.00	5.91	PIOH	بابونيرز القابضة
1.36%	2.30	4.10	11,300,803	2,851,241	25.24	-3.45	3.92	AMOC	الاسكندرية للزيوت المعدنية
1.42%	6.32	16.25	1,752,908	129,061	27.58	0.00	13.60	ESRS	حديد عز
0.81%	1.09	1.65	3,179,014	2,718,006	18.33-	0.86	1.17	CCAP	القلعة للاستشارات الماليه
0.87%	5.68	10.40	13,029,133	1,976,033	4.56	0.92	6.60	MTIE	ام.ام جروب
0.83%	2.46	4.45	837,722	206,074	23.64	0.74	4.08	AUTO	جى بى اوتو
0.78%	3.25	6.23	3,528,297	733,908	0.21	2.54	4.84	ORHD	اوراسكوم للتنمية مصر
0.61%	0.60	3.81	999,454	384,259	279.71	-1.13	2.62	RAYA	راية القابضة
0.61%	1.86	3.18	1,190,606	611,196	48.68-	0.52	1.95	RMDA	راميدا
0.48%	1.23	2.83	9,731,932	5,645,298	21.06	0.59	1.71	EGTS	المصرية للمنتجات السياحية

* السهم يتداول بالدولار

إخلاء المسؤولية

يستند هذا التقرير إلى المعلومات المتاحة للجمهور. لا يُقصد بهذا التقرير توصية بشراء أو بيع ، كما لا يعتبر عرض شراء أو بيع الأوراق المالية المذكورة فيه. لقد تم إعداد المعلومات والآراء الواردة في هذا التقرير من قبل إدارة أبحاث شركة بريمير من مصادر يعتقد أنها موثوق فيها في وقت نشرها. لا تتحمل شركة بريمير أية مسؤولية قانونية أو مسؤولية عن الخسائر أو الأضرار الناتجة عن استخدام هذا المنشور أو محتوياته. يحق لشركة بريمير تغيير الآراء الواردة في هذا التقرير دون إشعار مسبق.

يحتوي هذا التقرير البحثي (بما في ذلك جميع الملاحق) على معلومات يُقصد نقلها فقط إلى المستقبلين المقصودين ، إذا لم يكن القارئ أو المتلقي لهذا التقرير البحثي هو المتلقي المقصود ، يرجى إخطار بريمير على الفور ، ويجب مسح هذا التقرير البحثي دون الاحتفاظ بأي جزء بأي شكل من الأشكال. إن الاستخدام غير المصرح به لهذا التقرير البحثي أو نشره أو توزيعه أو إعادة إنتاجه من قبل أي شخص بخلاف المتلقي المقصود محظور تمامًا.

يؤكد محلل /محللو الأبحاث الذين يغطون الشركة (أو الشركات) المذكورة في هذا التقرير أن وجهات نظرهم حول الشركة (أو الشركات) وأوراقهم المالية تم التعبير عنها بدقة.

مسؤولي الاتصال

قسم البحوث تليفون: (+202) 37627581 بريد الكتروني: research@premiere-securities.com